



MUNICIPALIDAD PROVINCIAL
DE HUANCAYO



ACUERDO DE CONCEJO MUNICIPAL N° 024 -2012-MPH/CM

Huancayo, 14 MAR 2012

**EL ALCALDE DE LA MUNICIPALIDAD PROVINCIAL DE HUANCAYO
POR CUANTO:**

El Concejo de la Municipalidad Provincial de Huancayo en su I Sesión Extraordinaria celebrada a los 14 días del mes de Marzo del año 2012, de conformidad con la Ley Orgánica de Municipalidades N° 27972 y demás normas complementarias;

VISTO:

El Dictamen N° 012-2012-MPH/CAPP, de la Comisión de Administración, Planeamiento y Presupuesto de fecha 14 de Marzo de 2012; y,

CONSIDERANDO:

Que, de acuerdo a la Ley Orgánica de Municipalidades N° 27972, Artículo 9° inciso 17) es competencia de las Municipalidades aprobar el Balance y la Memoria Anual, en Sesión de Concejo Municipal, para su posterior remisión a los Órganos Públicos que tienen a su cargo el control y fiscalización del gasto público;

Que, la Entidad dio cumplimiento a la normatividad vigente para la formulación y presentación de la Información Contable y Memoria de la entidad para la Cuenta General de la República-Ejercicio 2011, en conformidad a la Ley N° 24680, Ley del Sistema Nacional de Contabilidad, además de la Directiva N° 003-2010-EF/93.01, aprobado con R.D. N° 018-2010-EF/93.01, "Cierre Contable y Presentación de la Información para la elaboración de la Cuenta General de la República", emitido por la Dirección Nacional de Contabilidad Pública;

Que, así mismo corresponde al despacho de Alcaldía según el Artículo 20° inciso 11) de la Ley N° 27972, someter al Concejo Municipal dentro del primer trimestre del ejercicio presupuestal siguiente y bajo responsabilidad el Balance General y la Memoria Institucional del ejercicio económico fenecido;

En uso de las atribuciones que le confiere el Artículo 9° numeral 8) de la Ley Orgánica de Municipalidades N° 27972; el Concejo Municipal con el voto mayoritario de sus miembros:

ACUERDA:

Artículo Primero.- Aprobar el Balance General y Memoria Institucional del ejercicio 2011, que contiene Información Financiera, Presupuestaria e Información de logros más importantes alcanzados en dicho periodo, presentado por la Sub Gerencia de Contabilidad – Gerencia de Administración y por la Gerencia de Planeamiento y Presupuesto respectivamente.

Artículo Segundo.- Encargar a la Gerencia de Administración el cumplimiento del presente Acuerdo de Concejo.

REGISTRESE, COMUNIQUESE Y CUMPLASE

[Signature]
Lia Dimas Ruiz y Niaga Castro
ALCALDE

Municipalidad Provincial de Huancayo
Ing. Juan José Flores Palomino
GERENTE DE ADMINISTRACIÓN

Municipalidad Provincial de Huancayo
Gerson Salazar y Vera Valencia
GERENTE

Municipalidad Provincial de Huancayo
GERENCIA DE SECRETARÍA MUNICIPAL
Abog. César A. Carracustuyá Miranda
GERENTE

Municipalidad Provincial de Huancayo
GERENCIA DE ASesorIA LEGAL
ABOG. WALTER C. PALOMINO VELAZQUEZ
GERENTE

Municipalidad Provincial de Huancayo
GERENCIA DE CONTABILIDAD
P. C. Jesús Salazar Cabanillas
GERENTE



MUNICIPALIDAD
PROVINCIAL DE
HUANCAYO
"Construyendo el futuro de la Nación Wanka"
Gestión Edil 2011 - 2014

MUNICIPALIDAD PROVINCIAL DE HUANCAYO

GERENCIA DE PLANEAMIENTO Y PRESUPUESTO

MEMORIA 2011



Huancayo, 2012

"Construyendo el futuro de la Nación Wanka"

PRESENTACION

La Municipalidad Provincial de Huancayo como promotora del desarrollo integral y responsable de la adecuada prestación de los servicios públicos locales, de acuerdo a la Ley Orgánica de Municipalidades N° 27972, presenta el documento “Memoria 2011”, que resume los resultados de la Gestión Municipal 2011 tomando como referencia los aspectos más significativos considerados en las evaluaciones de los planes operativos.

A inicios de año, la Municipalidad a través de sus diferentes Unidades Orgánicas, asume diferentes desafíos y metas en el Plan Operativo Institucional, cuya consecución viabiliza alcanzar los Objetivos Estratégicos planteados en el Plan Estratégico Institucional 2011-2014, en los ejes estratégicos de Planeamiento, Gestión y Reserva de Contingencia; Orden Público y Seguridad; Desarrollo Económico; Transito, Vialidad e Infraestructura de Desarrollo y Transporte; Desarrollo Urbano; Ambiente; Servicios Públicos y Desarrollo Social”, aprobado con Ordenanza Municipal N° 433-MPH/CM el 25 de marzo del 2011.

La elaboración de la Memoria anual 2011, como documento de apreciación del ejercicio institucional se elabora en cumplimiento de la Directiva N° 003-2010-EF/93.01 aprobada con Resolución Directoral N° 018-2010-EF/93.01 y su modificatoria mediante Resolución Directoral N° 016-2011-EF/51.01 de la Dirección Nacional de Contabilidad, sobre Cierre Contable y Presentación de Información para la elaboración de la Cuenta General de la Republica” dispone y se elabora en atención a los Artículos 9, 20 y 54 de la Ley Orgánica de Municipalidades 27972 y la Ley 28708 del Sistema Nacional de Contabilidad.

El presente documento se realiza en base a la información oficial (Registros administrativos) presentada por las diversas Unidades Orgánicas de la Municipalidad Provincial de Huancayo, considerando que el actuar de cada una de ellas ha estado centrado en crear Valor Público enfocado en una Gestión por Resultados.

Gerencia de Planeamiento y Presupuesto

MUNICIPALIDAD PROVINCIAL DE HUANCAYO : CONCEJO MUNICIPAL 2011-2014	
LIC. DIMAS RUDY ALIAGA CASTRO	ALCALDE
LIC. MAXIMO JOSE MEDINA MORALES	REGIDOR
SR. BLADECK ENVER RUIZ DIAZ	REGIDOR
SR. WALTER ROLANDO LAZO CORILLOCLA	REGIDOR
LIC. RUBEN ANIBAL HUARI EVANGELISTA	REGIDOR
LIC. FREDDY JAVIER ALIAGA MEDINA	REGIDOR
SR. HECTOR VILCHEZ OTAROLA	REGIDOR
SR. JOSE LEONIDAS RIVAS ABAD	REGIDOR
SRA. ELIZABETH ESTHER LAPIER GARCIA	REGIDORA
LIC. JUANA LUISA ANDAMAYO FLORES	REGIDORA
ABOG. SAMUEL FORTUNATO BELSUZARRI RETAMOZO	REGIDOR
SR. JESUS ARMANDO CONTRERAS LAZO	REGIDOR
SR. JOSE LUIS ORTIZ SOBERANES	REGIDOR
ECON. JESUS DAVID SANCHEZ MARIN	REGIDOR

Fuente: Jurado Nacional de Elecciones.

FUNCIONARIOS DE LA MUNICIPALIDAD PROVINCIAL DE HUANCAYO, 2011

CARGO	FUNCIONARIOS A DICIEMBRE 2011		
ALCALDE	LIC. DIMAS RUDY ALIAGA CASTRO		
GERENTE DEL ORGANO DE CONTROL INSTITUCIONAL	ING. URIBE CORDOVA GUILLERMO		
GERENTE MUNICIPAL	ECON. JESUS NAVARRO BALVIN		
PROCURADOR PUBLICO	ECON. APARICIO GERONIMO ROJAS	SANTIAGO ALVAREZ BARRIENTOS	
GERENTE DE ASESORIA LEGAL	ABOG. WALTER CARLOS PALOMINO VELIZ		
GERENTE DE PLANEAMIENTO Y PRESUPUESTO	ECON. FERNANDO DE LA CRUZ ORDAYA	ECON SAHARA PEREA VALENCIA	
GERENTE DE SECRETARIA MUNICIPAL	ABOG. ROMY DELFINA MANYARI MENDOZA		
GERENTE DE ADMINISTRACION	CPC FLORENTINO CESAR MUÑOICO VILCHEZ		
GERENTE DE DESARROLLO ECONOMICO Y TURISMO	ING. JULIO CESAR RONCAL MADGE		
GERENTE DE DESARROLLO URBANO Y AMBIENTAL	ARQ. WALTER E. ARAUCO CAMARGO		
GERENTE DE OBRAS PUBLICAS	ING. ARTURO TUPIA MENDIZABAL	ING. RONALD MATOS SOTO	
GERENTE DE TRANSITO Y TRANSPORTES	ABOG. ERNESTO ORTIZ PEÑA		
GERENTE DE DESARROLLO SOCIAL	SOC. HUGO ELIAS MEDRANO OSORIO		
GERENTE DE SEVICIOS PUBLICOS	ING. JONHY VILCHEZ ESPEJO		
DIRECTOR DEL INSTITUTO DE LA JUVENTUD	LIC. EDGAR PALACIOS MATOS	SOC. CESAR C. RAMOS AYLLON	MC. HERNAN A. SINCHE ESPEJO
DIRECTOR INSTITUTO DE PROM. DE LA INVER. PRIVADA Y COOPERACION TECNICA INTERN.	ECON MOISES CORONADO SALAZAR	ING. FREDY GAMARRA ZARATE	
DIRECTOR DEL CENTRO MEDICO MUNICIPAL	MC CESAR SEDANO DAMIAN	MC KARIM ACUÑA PEREZ	

Fuente: Subgerencia de Personal, 2011

I. BREVE RESEÑA HISTORICA DE LA MUNICIPALIDAD PROVINCIAL DE HUANCAYO.-

a. UBICACIÓN DE LA PROVINCIA DE HUANCAYO.-

Se ubica en la parte central del Perú en plena Cordillera de Los Andes, a 3,271 msnm. Políticamente está dividida en 28 distritos. La población es de 466,346 hbts según el censo del año 2007. Al finalizar el año 2010 la población proyectada alcanza a 495,002 hbts.

Proclamado "Pueblo" por Don Jerónimo De Silva y dedicado a la Santísima Trinidad, el 1º de junio de 1572.

b. CREACIÓN DE HUANCAYO COMO PROVINCIA.-

Oscar Chávez, en su libro "Huancayo" dice

"En 1784 una Real Cedula estableció la división territorial de Intendencias i Partidos i en ese año la Intendencia de Tarma comprendió el Partido de Jauja, del que fue curato o lo que es lo mismo distrito, HUANCAYO"

"Según Decreto del 21 de octubre de 1820 que expidiera San Martín, llamo Provincia a los antiguos Partidos, i en el Reglamento Provisional se considero como Partido a Huancayo, la agitación política era tan grande que no permitió cumplirse...", pero Huancayo fue un distrito importante de Jauja, que se estableció un Juzgado de primera Instancia y una Municipalidad autónoma independiente de la de Jauja, y el Congreso estableció la creación de la Provincia el 16 de noviembre de 1864.

c. RESEÑA HISTÓRICA DE LA MUNICIPALIDAD PROVINCIAL DE HUANCAYO.-

El 22 de junio de 1857 fue la fecha de establecimiento de la primera Junta Municipal en Huancayo, siendo el primer Alcalde el Sr. Modesto Herse, gestión que duró hasta el año 1859. Siendo regidores: "José María Torres, Cosme Basurto, Francisco Ceballos, Casimiro Marro, Juan Francisco Coz y Narciso Guerra. Entre las obras que realizaron están la construcción de una toma de agua en Palian, varias pilas en la ciudad y un puente sólido sobre las bases existentes en el río Shullcas."(Huancayo, Historia, Familia y Región de José Benigno Peñaloza Jarrín, Pág.198).

Según un Boletín Municipal y Bibliográfico publicado en 1940

"La vida del Municipio de Huancayo no es de estos años. Pues el primer Cuerpo Concejil, con el nombre de "Junta Municipal" se instaló, bajo el gobierno prodigo y probido del Mariscal Don Ramón Castilla, siendo el primer Alcalde de Huancayo Don Modesto Herse. Esta Junta, con claro criterio, fundó y editó "La Esperanza", periódico Municipal bajo la dirección del doctor don Antonio Torres y cuyo primer número apareció en 1862."

Al año de 1869 el Concejo Provincial de Huancayo cumplía atribuciones y responsabilidades en los campos de:

- Inscripción del servicio militar y
- Justicia
- Salud
- Cárcel pública
- Proceso de elecciones, censo electoral y renovación de autoridades municipales
- Regulación de precios de artículos de primera necesidad

Además de velar los servicios públicos de:

- Casas de prestamos
- Turismo
- Serenazgo
- Cultura (biblioteca, banda municipal, publicación de revistas etc.)
- Iniciativa de creación de impuestos.

Uno de los principales medios para la obtención de buen servicio y de recursos eran los Remates de los servicios públicos (actual licitación pública):

Referente al Presupuesto municipal:

La obtención de ingresos ha sido un tema crucial en una ciudad en proceso de formación y con una escasa cantidad de electores.

Según los registros administrativos verificados en la Biblioteca Municipal Alejandro O. Deustua, en 1869, Siendo alcalde Rafael Hostas, se observa que los ingresos municipales se basan en impuestos por: chipa de chancaca, rones y aguardientes, coca, azúcar, chicha, por licencia para lidia de toros, bailes, Juegos de billar, tabaco, licores extranjeros, por sello de vara. Y como es previsible los egresos se centran en:

- Reconstrucción del puente sobre el río Shullcas
- Puente de la Restauración
- Sueldo de Director de escuela
- Subvención mensual a Escuelas
- Socorro de presos
- Alumbrado Publico
- Sueldo de Alcalde
- Pago a amanuenses y alguaciles de los Juzgados

Para el año 1874, el Concejo Municipal incluye en su presupuesto el Sueldo de los Serenos y la Construcción de la Casa Consistorial

Para los años 1929 y 1930 la Caja de Depósitos y Consignaciones, Sección Rentas Municipales indica, al Alcalde Sr. Alfredo Garland: "lo recaudado se le entrega". En el informe se observa que las Fuentes principales de ingresos son: El Puente Mejorada, Mercachifles, Espectáculos, Licencias y Contribuciones al alumbrado público y la Baja Policía. En esta diversificación de fuentes de ingresos propios del Concejo Municipal resalta el incremento fuerte de las Rentas por Rodajes.

En los años 1936 y 1937, la Gestión del Alcalde Pedro Travezan se caracterizó por la construcción de una de las principales obras de saneamiento básico de la ciudad: agua y desagüe, así como por dotarle al centro de la ciudad de características urbanas: veredas, nivelación de calles, embellecimiento de parques, instalación de servicios higiénicos etc.

En la ejecución presupuestal del año 1940 ya no existen las subvenciones para las escuelas. Y los ingresos tienen como Fuentes principales el Mercado Central, el Alumbrado Público y Baja Policía, el Matadero General y las Licencias generales.

En los egresos, los principales gastos se refieren al Servicio Administrativo (Sueldos), el pago a la Cía. Industrial por alumbrado, y a las Obras Publicas de Reparación de la Av. Giraldez, del Jr. Arequipa, Loreto, Ayacucho y el “enrriado de El Tambo” (Fuente: Boletín Municipal y Bibliográfico, N°1, 1940).

1960

Huancayo inicia la década de los 60 del siglo pasado siendo Alcalde el Sr. Fernando Calmell del Solar con la ejecución de obras de envergadura para el Departamento de Junín, uno de ellos es precisamente el actual Palacio Municipal inaugurado el 12 de abril de 1969 siendo Alcalde el Sr. Félix Ortega Arce.

Se exhiben las maquetas de Centro cívico Foco N° 1 y Foco N° 2.

Y hay algo más, la preocupación de dotar a Huancayo de un símbolo y de un himno que lo identifique es preocupación del gobierno local, que deciden llamar a nuevo concurso.

En los 70s la Política Gubernamental dominaría la vida de la ciudad y el campo: La reforma agraria, las comunidades laborales, industriales, el trabajo intenso por elaborar planes de desarrollo, la reforma de la educación. Una nueva sociedad civil va surgiendo.

1980 (Ley Orgánica de Municipalidades 23853)

La Municipalidad de Huancayo ensayó programas de apoyo social a la población de situación económica precaria: Panadería Municipal, Comedor Popular, Programa del vaso de leche, Apoyo en saneamiento físico legal a 19 Asentamientos Humanos surgidos en Huancayo, El Tambo y Chilca.

✓ En Planeamiento urbano :

Una de las obras más importantes es la Remodelación de la calle Real a favor del peatón (las veredas muy estrechas databan de 1955 aproximad.). La Remodelación de hace 26 años, continúa a la fecha (2011).

Se reclama que la empresa: Servicio Nacional de Agua Potable y Alcantarillado pase a administración municipal con el lema “Municipalización del agua potable”. Actualmente SEDAM Huancayo continúa bajo una Junta General de Accionistas de las Municipalidades de Huancayo, El Tambo, chilca, Huancan, Viques y Huacrapuquio.

Se presentan iniciativas legislativas para reforzamiento de los puentes Centenario y Los Andes debido a su estructura debilitada a causa de los fenómenos naturales.

✓ En lo cultural:

El patrimonio bibliográfico municipal se incremento con 2,000 ejemplares, y se adquieren los muebles respectivos para la Biblioteca Municipal, se promueve y organiza la Biblioteca para la población infantil de Huancayo.

✓ Apoyo social :

El Programa del Vaso de leche adquiere relevancia.

El 21 de diciembre de 1985 la Municipalidad con recursos propios inicia acciones con un programa piloto en el Asentamiento Humano Juan Parra del Riego DEL Distrito de El Tambo, dotándoles 300 raciones diarias a niños de 0 a 13 años de edad, madres gestantes y lactantes. Siendo la primera Presidenta del Comité la Sra. Marcelina Enríquez. También se iniciaba la organización de Comedores populares.

Década del 2000.-

Huancayo ingresa a una etapa de intenso crecimiento urbanístico, además se vislumbra como una ciudad centralizadora del movimiento económico, institucional y demográfico de la Región Central del Perú.

Requiere necesariamente la ejecución de obras infraestructurales y de ornato que la población demanda. Esta década la Municipalidad de Huancayo consigue:

- Construir, remodelar, reconstruir 109,700 m² de áreas verdes y recreativas para la población de la ciudad de Huancayo.
- La Construcción del Puente Integración Wanka da inicio al des congestionamiento vehicular en el centro de la ciudad.
- La Pavimentación de la Av. Ocopilla, marca el desarrollo y la revaloración de un Barrio antiguo de la ciudad de Huancayo, y que fuera constantemente postergado su población de condición pobre y mayormente migrante.
- La construcción del Terminal Terrestre, marca un hito en el ordenamiento del transporte interprovincial.
- Mejoramiento de infraestructura vial y tratamiento paisajístico y urbanístico del Puente Centenario (sobre el rio Shullcas), con una inversión que supera un millón y medio de soles, cuya vida útil se proyecta a 35 años.
- El Polideportivo Nación Wanka, con una Inversión de más de tres millones de soles, destinado a la promoción del deporte entre los niños y jóvenes de la zona Este de Huancayo.
- La construcción e implementación del Instituto de la Juventud: dotándole de un marco organizativo y una infraestructura nueva, en el lugar que históricamente fue la Casa Consistorial del Concejo Provincial de Huancayo.
- Un proyecto interesante es el SERVICIO DE SERENAZGO MUNICIPAL. Huancayo como ciudad eje del crecimiento del Valle del Mantaro, necesita brindar seguridad a la población nativa y visitante.

En los últimos 05 años, La Municipalidad Provincial de Huancayo ha ejecutado importantes obras de infraestructura de comunicación urbana. Vías decisivas que ayudan al ordenamiento urbano y del tránsito y transporte como:

- Mejoramiento de la Infraestructura vial Av. Ferrocarril: Real-Huancavelica (2007-2010), que une el distrito de Huancayo con el distrito de Chilca en 5 minutos.
- Mejoramiento vial del Jr. Miraflores, Tramo: Av. Cahuide-Av. Circunvalación que une la Av. Giraldez, Cerrito de la Libertad y el Barrio de Ocopilla en pocos minutos.
- Construcción del Puente Amazonas Tramo: Jr. Amazonas (Distrito de Huancayo), Jr. Santa Isabel (Distrito de El Tambo) (2010-2011), que agilizará el tránsito vehicular de la provincia de Huancayo.

ALCALDES DEL CONCEJO PROVINCIAL DE HUANCAYO DESDE 1857

FECHAS	ALCALDES	
1857 22 junio a 1859	Modesto Herce	
1860 a 1861	Baltazar Alvarado	
1860 a 1861	Acc. Dr. Antonio Torres	
1862 10 de abril a 1864	Manuel Avellaneda	
1865 4 junio	Dr. Pedro Saavedra	
1865	Manuel Palomino	
1866 16 enero	Francisco Cevallos	
Accidentalmente	Manuel Priale	
1867 10 enero	Francisco Cevallos	TA José Manuel Priale
1868 30 enero	Francisco García	
1868 14 octubre	Rafael Hostas	
1872	Juan Carvo	
1872 accidentalmente	Pedro Granados	
1872	Manuel T. Giraldez Avellaneda	
1874 a 1876	José María Vega	
1877 a 1878	Juan Carvo	
Accidentalmente	Mariano Giraldez	
	Rafael Hostas	
1879	José Manuel Marticorena	Mariano Giraldez
	Florentino Vidalon	José Viterbo Hostas
1880 15 de abril	Vicente Murrieta	
1881 marzo	Manuel Falconi	TA Manuel Mavila
27 mayo se reinstala	Federico de la Peña	
1882 10 febrero	Mariano Giraldez	TA Viterbo Hostas
1883	Cosme Basurto	
18-marzo	Juan E. Villadares	
14-mayo	TA José María Vega	
1884	Valentín Sedano	
26-marzo	Tomas Avellaneda	
31-julio	Br Gavino Vega	
año 1885	Gavino Vega	
1886 11 enero	Gavino Vega	
22-junio	Tomas Avellaneda	
09-agosto	Juan Carvo	
año 1887	Juan Carvo	
Año 1888	Federico de la Peña	
Año 1889	Gavino Vega	
1891	Demetrio Gálvez	TA Vicente Palomino
	Juan Carvo	
1892 13 febrero	Andrés Freire	
1892	TA Ricardo Mier y Teran	
1893	Vicente Murrieta	
03-abr	Federico de la Peña	
1894	Gavino Vega	
1895 14 mayo	Viterbo Hostas	
05-ago	Crl José Silvestre Alvarado	
1896 1º enero	Benito Jaime	
1897 6 julio	Jacinto Cevallos	TA Federico Tovar
1901 a 1903	José Manuel Giraldez	
1904 a 1906	Rodrigo Peña Murrieta	
1907	Jacinto Ceballos	

1908 y 1909	Dr. Rodrigo Peña Murrieta	
1910	Dr. Julio Castellanos	
1911	Germán S. Herrera	
1912	Oscar Moreno	
	Germán Herrera	
1913	Dr. Horacio Talavera	
1914	Pedro Sixto Priale	
1915 y 1916	Leónidas Ponce y Cier	
1917	Dr. Andrés Freire	
1918	Julio Badaracco	
1919	Luis Calmell del Solar	
1920	Pedro Sixto Priale	
1921	Félix Linares	
1921 a 1925	Augusto C. Peñaloza	TA Ovidio Vega Ortiz
1925 1º de julio a enero 1929	JF Taylor	TA Dr. Adolfo Estens Romero
1930-1931	Felipe Dorregaray	
1931-1933	Luis Alcázar Miranda	
1934-1935	Manuel D. Pielago	
1936-1938	Pedro Travezan C.	
1938-1939	José Parra del Riego	
1941	Dr. Javier Flores Montero	
1940-1942	Dr. Alberto Giles	
1945	Dr. Pedro Baldeon	
1945-1947	Dr. Fernando Campos	
1947-1948	Sr. Max Perales	
1948-1950	Horacio Gutiérrez Tordoya	
1950-1951	Rodrigo Alonso Martínez	
1951-1953	Cmdte FAP Elías Moreno	
1953-1954 y 1958	Germán Silva Arrieta	
1955-1956	Dr José Benza Picón	
1959-1962	Dr. Manuel Gutiérrez Aliaga	
1962	Dr. Luis Caballero Alvarado	
1962-1963	Ernesto Benavidez Iturre	
1963-1966	Ing. Fernando Calmell del Solar	
1967-1969	Dr. Felix Ortega Arce	
1970	Ing. Julio Bonilla García	
	Oswaldo Jaime Gonzales	
1976-1978	Ing. Cesar Espinoza Sueldo	
1979-1980	Oscar Fernández Febres	
1981-1983	Luis Carlessi Bastarrachea	
1984	Saúl Muñoz Menacho	
1984-1986	Lic. Máximo Juan Tutuy Aspauza	
1987-1989	Prof. Luis Bohorquez Hernández	
1990-1998	Pedro Antonio Morales Mansilla	
1999-2002	Dimas Rudy Aliaga Castro	
2003-2006	Pio Fernando Barrios Ipenza	
2007-Agosto 2010	Arq. Freddy Arana Velarde	
1º Setiembre-Dic 2010	Sr. Jorge Rodríguez Silva	
2011	Lic. Dimas Rudy Aliaga Castro	

Fuente: Memoria de la Municipalidad Prov. Huancayo 84-86, Biblioteca Municipal, Huancayo (Rescatado por Nicolás Matayoshi hasta 1986)

II. VISION, MISION y OBJETIVOS ESTRATEGICOS DE LA MUNICIPALIDAD PROVINCIAL DE HUANCAYO

La Municipalidad Provincial de Huancayo a diciembre 2011, contaba con un promedio de 855 trabajadores, de los cuales el 41% son nombrados y contratados por funcionamiento y el 59% con contratos administrativos de servicios (CAS).

Y el capital informático municipal está constituido por 404 equipos de computo y 27 Lap Top's, asimismo cuenta con 169 impresoras, 5 servidores operativos.

a. GENERALIDADES DE LA PROVINCIA DE HUANCAYO.-

Ubicada en el Departamento de Junín. Políticamente dividida en 28 distritos.

Según el Instituto Nacional de Estadística e Informática (INEI) se observa los siguientes indicadores:

VARIABLES	PROVINCIA DE HUANCAYO		DISTRITO DE HUANCAYO
Población total (2009)	490,050	100 %	116,842
TC 1993-2007	0.5 %		
Extensión	3558.10 km2		237.55 km2
Densidad poblacional	137 hab/Km2		491 hab/km2
Población urbana**		88%	98%
Población rural **		12%	2%
e		71	
IDH		0.603	
Incidencia de pobreza total	175,343	28.4% *	22.4%*
Incidencia de pobreza extrema	37,151	6.4%*	3.2%*
Tasa de mortalidad infantil		21.5/oo	
Tasa de analfabetismo		5.8%	3.9%
Tasa Neta de matrícula en educación primaria Junín		96.4%	

Fuente: Huancayo, Compendio Estadístico Provincial, 2011, INEI; * Mapa de pobreza, 2009, INEI. ** Censo 2007. Mapa de pobreza 2009.

La provincia de Huancayo se sustenta en la agricultura, ganadería, artesanía, comercio y servicios.

El recurso suelo agrícola solo es el 14% del total de la superficie de la Provincia. De este 14% (35,932 ha) solo el 29% tiene riego.

No obstante ello, la provincia de Huancayo es un gran productor de hortalizas de los grupos ABC (zanahorias, cebolla, papas) principalmente en los distritos de Pilcomayo, Huayucachi, Pucara, Sicaya

La producción agropecuaria se basa en tecnología tradicional, con bajos niveles de productividad.

El parque industrial es bastante incipiente, lo que impide que Huancayo se convierta en un foco de desarrollo industrial de la Sierra Central del Perú.

En el campo manufacturero, en la provincia de Huancayo hay 05 empresas que brindan ocupación de 50 a 130 trabajadores cada uno: Fábrica de paños, telas, alimentos y condimentos, bebidas y la industria grafica. Aunque va incrementándose las fabricas de muebles y confección de prendas de vestir.

El sector Servicios (educación, administración, financiera, Servicios profesionales y otros) va adquiriendo singular importancia y el dinamismo del comercio está en camino de encontrar una horizonte de calidad.

Referente al mapa de la pobreza, según el INEI, al 2009 (pag. 82 de Mapa de la pobreza provincial y distrital 2009, Lima, Oct 2010, INEI), en la provincia de Huancayo, la pobreza total y extrema ha disminuido.

Ámbito	Habitantes. 2009	Pobreza total	Pobreza extrema
Provincia de Huancayo	490,050	28.4	6.4
Distrito de Huancayo	116,842	22.4	3.2

La Municipalidad Provincial de Huancayo, orienta su trabajo institucional a través del Plan Estratégico Institucional.

b. EL PLAN ESTRATEGICO INSTITUCIONAL 2011-2014

Documento de gestión importante de la institución, aprobado con Ordenanza Municipal N° 433-MPH/CM del 25 de marzo 2012, contiene básicamente la visión, misión y objetivos Estratégicos de la institución.

- **VISION**

“Al 2014, la Municipalidad Provincial de Huancayo es una institución moderna con estándares de calidad, reconocida socialmente”

- **MISION**

“Somos un gobierno local democrático, transparente y eficaz que genera oportunidades para el desarrollo humano de la Nación Wanka”

• **OBJETIVOS ESTRATEGICOS :**

- ✓ Fortalecer y lograr una institución moderna, transparente y eficaz que administra racionalmente sus recursos y alcanza estándares de calidad en el registro y atención al usuario
- ✓ Ampliar la cobertura de seguridad ciudadana y disminuir la delincuencia, la drogadicción, la violencia social y la alta vulnerabilidad de riesgos y desastres
- ✓ Desarrollo económico y turístico planificado, promoción y difusión del patrimonio cultural y ecológico, generación de empleo y emprendimiento empresarial
- ✓ Construir, mejorar y mantener la infraestructura de apoyo social, vial urbana y rural, así como mejorar el control y seguridad del tráfico urbano.
- ✓ Acondicionamiento territorial planificado y descentralizado para un desarrollo integral, dinámico, armónico y sostenible.
- ✓ Promover una adecuada preservación, protección y conservación del ambiente y los recursos naturales
- ✓ Adecuada prestación, mantenimiento y ampliación de los servicios públicos
- ✓ Ejecutar programas sociales de asistencia, protección y apoyo a la población en riesgo, atención de la prevención social, mejorar la cobertura del servicio de salud, control y vigilancia sanitaria y salubridad en el expendio de alimentos, promover la cultura y el deporte.

III. ESTRUCTURA ORGANICA VIGENTE DE LA MUNICIPALIDAD PROVINCIAL DE HUANCAYO

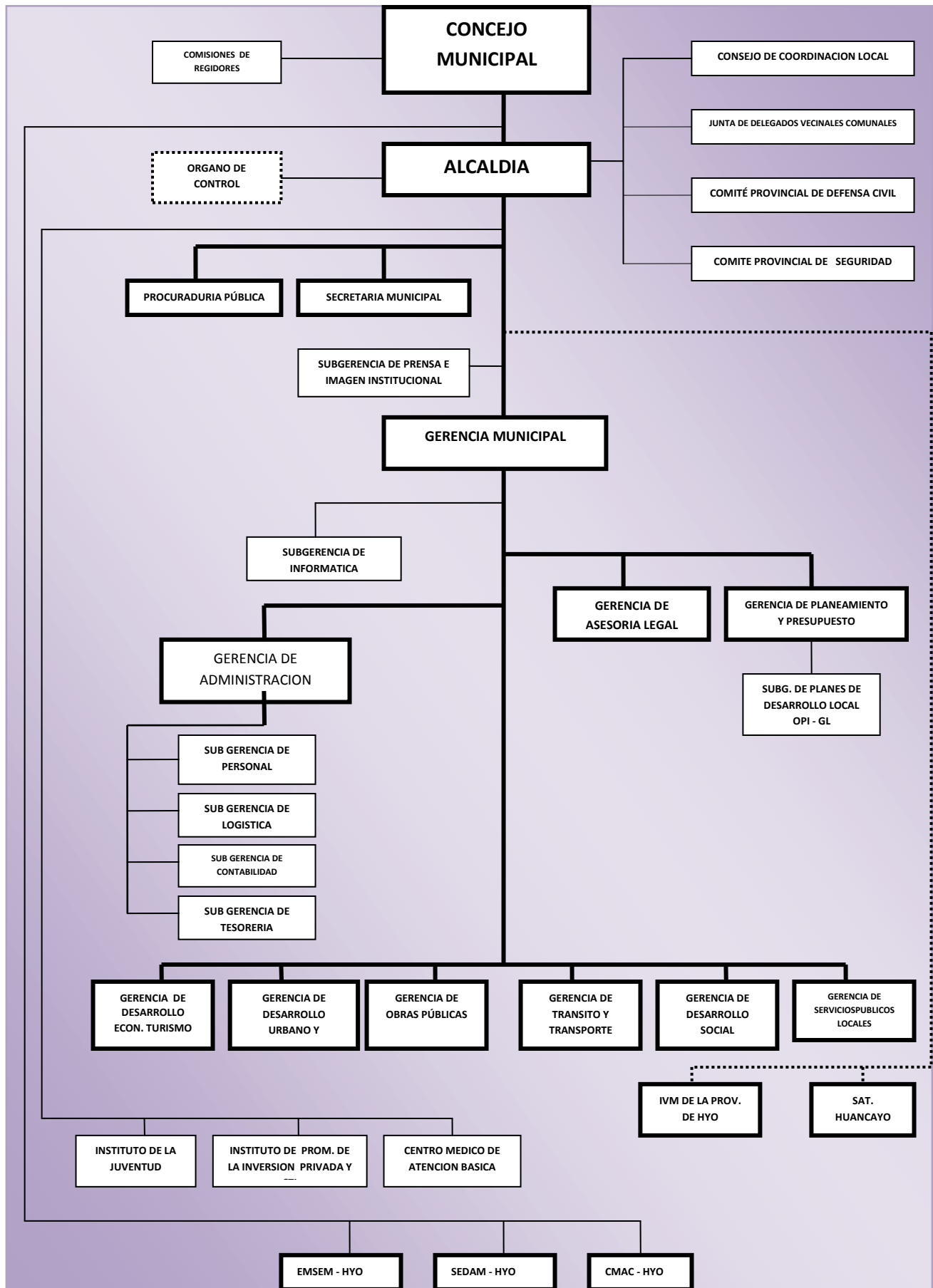
En el Reglamento de Organización y Funciones aprobado con Ordenanza Municipal N° 204-MPH/CM del 03 de setiembre del 2004 se formaliza la ESTRUCTURA ORGANICA de la Municipalidad Provincial de Huancayo que contiene las funciones generales de todas las unidades orgánicas hasta el tercer nivel organizacional.

A la fecha la Municipalidad cumple sus competencias y funciones a través de:

- 13 Gerencias
- 07 Subgerencias
- 03 Direcciones
- 02 Órganos descentralizados
- 03 Empresas

- ESTRUCTURA ORGANICA DE LA MUNICIPALIDAD PROV DE HUANCAYO

Órganos de gobierno	Concejo Municipal
	Alcaldía
Órganos de coordinación	Consejo de Coordinación Local Provincial
	Junta de Delegados Vecinales Comunes
	Comité Provincial de Defensa Civil
	Comité Provincial de Seguridad Ciudadana
Órgano de dirección	Gerencia Municipal
Órgano de control	Órgano de Control Institucional
Órgano de defensa judicial	Procuraduría Pública Municipal
Órganos de asesoramiento	Gerencia de Planeamiento y Presupuesto
	Sub gerencia de Planes de desarrollo Local y de Programación e Inversiones
	Gerencia de Asesoría Legal
Órganos de apoyo	Secretaría Municipal
	Sub gerencia de Prensa e imagen institucional
	Sub gerencia de Informática
	Gerencia de Administración
	Sub gerencia de Personal
	Sub gerencia de Logística
	Sub gerencia de Contabilidad
	Sub gerencia de Tesorería
Órganos de línea	Gerencia de Desarrollo Económico y Turismo
	Gerencia de Desarrollo Urbano y Ambiental
	Gerencia de Obras Públicas
	Gerencia de Tránsito y Transportes
	Gerencia de Desarrollo Social
	Gerencia de Servicios Públicos Locales
Órganos desconcentrados	Instituto de la Juventud
	Instituto de Promoción de la Inversión Privada y CTI
	Centro Médico de Atención Básica
Órganos descentralizados	Instituto de Vialidad Municipal de la Provincial de Huancayo
	Servicio Municipal de Administración Tributaria de Huancayo
Empresas municipales	Empresa Municipal de Servicios Múltiples de Huancayo
	Caja Municipal de Ahorro y Crédito de Huancayo
	Empresa de Servicio de Agua Potable y Alcantarillado de Huancayo



IV. MUNICIPALIDAD PROVINCIAL DE HUANCAYO: UNIDADES ORGANICAS, 2011

FINALIDAD	UNIDAD ORGANICA
Normar y Fiscalizar	Concejo Municipal/Alcaldía
Control y Auditoria	Órgano de Control Institucional
Desarrollar el Planeamiento de la Gestión	Gerencia Municipal
Desarrollar el Planeamiento de la Gestión	Gerencia de Asesoría Legal
Monitorear y Evaluar el Cumpl. de los Planes de Dllo Local	Gerencia de Planeamiento y Presupuesto
Monitorear y Evaluar el Cumpl. de los Planes de Dllo Local	SG Planes Des. Local y Programación e Inversiones
Monitorear y Evaluar el Cumpl. de los Planes de Dllo Local	Cooperación Técnica Internacional
Gerenciar Recursos Materiales Humanos y Financieros	Procuraduría Pública Municipal
Gerenciar Recursos Materiales Humanos y Financieros	Secretaría Municipal
Gerenciar Recursos Materiales Humanos y Financieros	Sub Gerencia de Prensa e Imagen Institucional
Gerenciar Recursos Materiales Humanos y Financieros	Sub Gerencia de Informática
Gerenciar Recursos Materiales Humanos y Financieros	Gerencia de Administración
Gerenciar Recursos Materiales Humanos y Financieros	Sub Gerencia de Personal
Gerenciar Recursos Materiales Humanos y Financieros	Sub Gerencia de Tesorería
Gerenciar Recursos Materiales Humanos y Financieros	Sub Gerencia de Logística
	logística, Almacén central, Almacén de obras
	bienes patrimoniales
Gerenciar Recursos Materiales Humanos y Financieros	Contabilidad
Mantenimiento y Reparación de Equipo Mecánico	Mantenimiento
	Servicios Básicos (Luz, Agua, Teléfono)
	Seguros
Fisc. y Control del cumplimiento de las Disp. Mcpales. Adm.	Policía Municipal (Giros espec, comercio inform.)
Promoción Turística	Turismo
Fomentar el Comercio y la Defensa del Consumidor	Comercialización y Ferias
Actividades de Promoción y Apoyo a las PYMES	CIN
Brindar Servicio de Agua Potable y Alcantarillado	Agua Potable
Efectuar los Registros de Estado Civil	Registro Civil
Apoyo a las Organizaciones Sociales de Base	Participación Vecinal
Efectuar acciones de Seguridad ciudadana	Serenazgo Municipal
Atención de Emergencias y Urgencias	Defensa Civil
Efectuar Promoción Superv. Control Sanitario	Laboratorio Clínico - Bromatológico
Efectuar la Limpieza Pública	Servicio DIESTRA
Efectuar la Limpieza Pública	Supervisión Limpieza Pública
Recolección Transporte y Disposición Final de los RRSS	Relleno Sanitario
Mantener y Conservar Áreas Verdes	Parques y Jardines y Complejos Deportivos
Mantener y Conservar Áreas Verdes	Complejo Recreacional Cerrito de La Libertad
Mantener y Conservar Áreas Verdes	Parque de la Identidad Wanka
Servicio de Mantenimiento de Alumbrado Público	Alumbrado Público
Brindar Asistencia Alimentaria	Prog. Vaso de Leche (Gastos Operativos) y SISFOH
Brindar Asistencia Alimentaria a Comedores	Comedores (Gastos Operativos)
Complementación Alimentaria PANTBC	PANTBC (Alimentos)
Brindar Defensoría Municipal al Niño y Adolescente	DEMUNA
Asistencia al Ciudadano Familia y Discapacitado	OMAPED
Asistencia al Niño y adolescente	Casa de Refugio
Fomentar el Deporte y Recreación	Deportes / Complejos Deportivos
Fomentar el Deporte y Recreación	Polideportivo Wanka
Fomentar el Arte la Cult. y la Preservación del Patr. Nac.	Cultura y Biblioteca
Asistencia al Anciano	Centro Integral de Atención a la Persona Adulto Mayor
Formulación de Proyectos de Desarrollo	Unidad Formuladora - Gerencia Desarrollo Social

Administrar la Ciudad a través de la Planif. Urbana	Gerencia de Desarrollo Urbano y Ambiental-Alineamiento de vías
Administrar la Ciudad a través de la Planif. Urbana	Catastro
Efectuar la Planif., Prev. Educación y Cont. Medio Ambiente	Gerencia de Desarrollo Urbano y Ambiental
Mantenimiento de Vías y de la Red de SemafORIZACIÓN Local	Gerencia de Obras Públicas - Mantenimiento de Vías
Mantenimiento de la Red de SemafORIZACIÓN Local	Gerencia de Tránsito y Transportes
Garantizar la Fluidez del Tránsito Peatonal y Vehicular	Gerencia de Tránsito y Transportes
Promoción e Incentivo de las Act. Artísticas y culturales	Instituto de la Juventud
Prevención de Consumo de Drogas	Instituto de la Juventud - Prevención del Consumo de drogas
Atención Básica de Salud	Centro Médico Municipal
Cobranza Tributaria	SAT - HUANCAYO
Fiscalización Tributaria	Ejecución Coactiva
Gerenciar Recursos Materiales Humanos y Financieros	Unidad Formuladora de la Gerencia de Obras

Fuente: SIAF

V. BALANCE DE GESTION, LOGROS Y DIFICULTADES DURANTE EL AÑO 2011

1. CONCEJO MUNICIPAL

Con Acuerdo de Concejo Municipal N° 001 -2011-MPH/CM del 13 de enero 2011, se aprobó la conformación de Comisiones Permanentes para el ejercicio Legislativo Municipal 2011, quedando integrado de la siguiente manera:

COMISION DE ADMINISTRACION, PLANEAMIENTO Y PRESUPUESTO

- Máximo José Medina Morales
- Bladeck Enver Ruiz Díaz
- Freddy Javier Aliaga medina
- Juana Luisa Andamayo Flores
- Samuel Fortunato Belsuzarri Retamozo

COMISION DE OBRAS, DESARROLLO URBANO Y AMBIENTAL

- Elizabeth Esther Lapier García
- Walter Rolando Lazo Corilloclla
- Rubén Aníbal Huari Evangelista
- Bladeck Enver Ruiz Díaz
- José Armando Contreras Lazo

COMISION DE DESARROLLO SOCIAL

- Rubén Aníbal Huari Evangelista
- José Leónidas Rivas Abad
- Héctor Vílchez Otarola
- José Luis Ortiz Soberanes
- Jesús David Sánchez Marín

COMISION DE TRANSITO Y TRANSPORTES

- Freddy Javier Aliaga Medina
- Bladeck Enver Ruiz Díaz
- Walter Rolando Lazo Corilloclla
- Jesús David Sánchez Marín
- José Luis Ortiz Soberanes

COMISION DE SERVICIOS PUBLICOS Y LOCALES

- Héctor Vílchez Otarola
- Máximo José Medina Morales
- José Leónidas Rivas Abad
- José Luis Ortiz Soberanes
- Jesús Armando Contreras Lazo

COMISION DE DESARROLLO ECONOMICO Y TURISMO

- Walter Rolando Lazo Corilloclla
- Elizabeth Esther Lapier García
- Héctor Vílchez Otarola
- Samuel Fortunato Belsuzarri Retamozo
- Jesús Armando Contreras Lazo

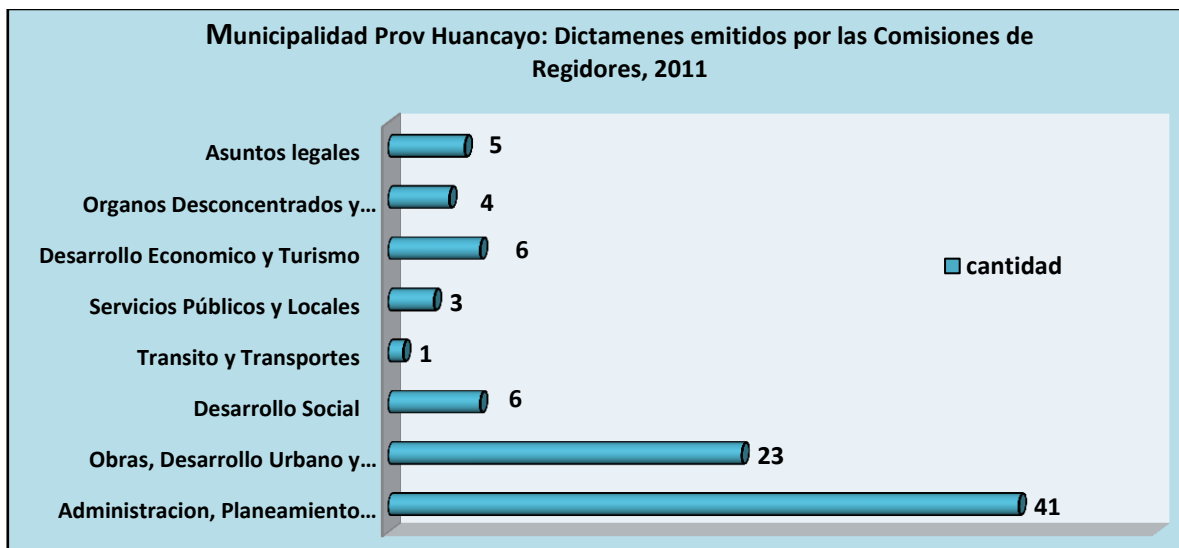
COMISION DE ORGANOS DESCONCENTRADOS Y DESCENTRALIZADOS

- José Leónidas Rivas Abad
- Rubén Aníbal Huari Evangelista
- Máximo José Medina Morales
- Jesús David Sánchez Marín
- Juana Luisa Andamayo Flores

COMISION DE ASUNTOS LEGALES

- Bladeck Enver Ruiz Díaz
- Freddy Javier Aliaga Medina
- Elizabeth Esther Lapier García
- Juana Luisa Andamayo Flores
- Samuel Fortunato Belsuzarri Retamozo

El año 2011, las Comisiones de Regidores han emitido 89 dictámenes: a razón de 07 dictámenes mensuales.



Asimismo, la Municipalidad Provincial de Huancayo ha emitido 28 Ordenanzas Municipales, con las siguientes especificaciones:

1.-MUNICIPALIDAD PROVINCIAL DE HUANCAYO: NATURALEZA DE LAS ORDENANZAS APROBADAS EL 2011

NATURALEZA	N°	ESPECIFICACION
Presupuesto Participativo	1	O.M. N° 434-MPH/CM Aprobar el Reglamento del Presupuesto Participativo basado en resultados de la MPH
Modificación de CAP	3	O.M. N°438-MPH/CM Aprobar la Modificación del CAP Obreros O.M. N° 439-MPH/CM Aprobar la Modificación del CAP Contratados por mandato judicial O.M. N° 440-MPH/CM Aprobar la Modificación del CAP Obreros con Sentencia judicial
Derechos, exoneraciones, beneficios tributarios	3	O.M. N° 456-MPH/CM Aprobar los montos de derecho de emisión mecanizada que cobrará el SATH el 2012 O.M. N° 457-MPH/CM Establecer el marco normativo de los arbitrios de Limpieza publica, Parques y Jardines, y Serenazgo para el distrito de Huancayo O.M. N° 458-MPH/CM Establecer importes de los arbitrios de Limpieza publica, Parques y jardines y Serenazgo del ejercicio 2010
Normas de regulación, supervisión en beneficio del publico	8	O.M. N° 431-MPH/CM Aprueba el Reglamento de Aplicaciones de Sanciones Adm. De la Gerencia de Desarrollo Económico y Turismo O.M. N° 436-MPH/CM Prohibir el consumo de licor en la vía pública y establece el horario de venta de bebidas alcohólicas en todo tipo de local O.M. N° 437-MPH/CM Aprueba el Reglamento que regula los procedimientos de Expedientes de Licencia de Funcionamiento O.M. N°441-MPH/CM Aprobar el Plan Integral de Gestión Ambiental O.M. N° 442-MPH/CM Aprueba la formalización de los recicladores de residuos sólidos O.M. N° 447-MPH/CM Otórguese a las Personas adulta mayor del distrito de Huancayo, entrada libre y gratuita a los eventos espectáculos públicos deportivos y no deportivos O.M. N° 449-MPH/CM Modifica la O.M. N° 238-MPH/CM O.M. N° 454-MPH/CM Aprobar el Reglamento Complementario de Transporte
Instituciones creadas	1	O.M. N° 445-MPH/CM Aprobar la creación de la Municipalidad del Centro Poblado de Huari-Huancan
Plan de desarrollo urbano	8	OM. N° 443-MPH/CM el 8 de julio 2011 Aprobar la Modificación del Plan de desarrollo Urbano 2006-2011 - II Etapa OM. N° 444-MPH/CM Aprobar la Modificación del Plan de desarrollo Urbano (Hercilia Zumelsu Leon Honores Vda de De La Torre) OM. N° 448-MPH/CM Aprobar la Modificación del Plan de desarrollo Urbano (Leoncio Pariachi Osorio) OM. N° 450-MPH/CM Aprobar la Ampliación de vigencia del Plan de desarrollo Urbano OM. N° 451-MPH/CM Aprobar la Modificación del Plan de desarrollo Urbano(Luis Edmundo Breña Pacheco) OM. N° 452-MPH/CM Aprobar el retiro del PDU 2006-2011 II Etapa, Retiro de la Incorporación de la Re delimitación de la Zona Monumental de Huancayo del PDU- Retiro caso 27 OM. N° 453-MPH/CM Aprobar la Modificación del Plan de desarrollo Urbano(Sucesión Atanacio Balvin y Samaniego) OM. N° 455-MPH/CM Aprobar la Modificación del Plan de desarrollo Urbano
Modificación del ROF	1	O.M. N° 432-MPH/CM Modifíquese el Art. 34 del ROF aprobado con O.M. N° 204-2004-MPH/CM Sociedad de Beneficencia
Instrumentos de gestión	2	O.M. N° 433-MPH/CM Aprobar el PEI 2011-2014 como Instrumento de Gestión Institucional O.M. N° 435-MPH/CM Aprobar la modificación del Art. 66 del RIC del Concejo Municipal
Norma sobre sufrimiento y maltrato de animales	1	O.M. N° 446-MPH/CM Prohibir el funcionamiento de circos que tengan o exhiban animales en la provincial de Huancayo
TOTAL	28	

- ✓ 03 ordenanzas se refieren a la modificación del Cuadro de Asignación de Personal para cumplir con el mandato judicial-en lo laboral
- ✓ 03 propuestas del SATH para establecer montos a cobrar por los arbitrios
- ✓ 08 relacionadas con la propuesta de la Gerencia de Desarrollo urbano de modificación del Plan de Desarrollo Urbano.

Y hay una propuesta importante de la Gerencia de Servicios Públicos, relacionada con la aprobación del PIGARS, como instrumento de Gestión para el manejo integral de los residuos sólidos en el distrito de Huancayo.

2. PLANEAMIENTO Y PRESUPUESTO.-

A cargo de la Gerencia de Planeamiento y Presupuesto, que como órgano de asesoramiento de la Gestión Municipal, a través de documentos de gestión permite la transformación de los objetivos de los Planes de Desarrollo e Institucional, en realidad, en beneficio de la Comunidad.

Cumple sus funciones y competencias a través de las Áreas de Presupuesto, Racionalización y Estadística.

a. DOCUMENTOS DE GESTION INSTITUCIONAL

A diciembre 2011, la Municipalidad Provincial de Huancayo cuenta con 17 Documentos de Gestión vigentes, el Plan Provincial de Desarrollo Social en proceso de reformulación, y el Plan de Desarrollo Urbano que requiere su actualización. 04 Documentos de Gestión son recientes: PIGARS, Inventario Vial Geo referenciado de la Provincia de Huancayo, Mapa de peligros, de identificación de condiciones de vulnerabilidad y de identificación de sectores críticos y el Plan Provincial de Desarrollo Social 2011-2015.

Asimismo, se deduce que están pendientes Documentos de gestión importantes, de acuerdo a la Ley 27972 Ley Orgánica de Municipalidades:

- Plan de Acondicionamiento Territorial de nivel Provincial
- Plan de Desarrollo Rural
- Plan de Desarrollo Económico de acuerdo al Art. VI de la Ley Organiza de Municipalidades.
- Plan Estratégico de Transito y Transportes.

Asimismo es necesario recordar que existen documentos de Gestión como el Reglamento de Organización y Funciones, el Manual de Organización y Funciones, el Cuadro de Asignación de Personal que datan del año 2004 y 2005.

2.-MUNICIPALIDAD PROVINCIAL DE HUANCAYO : DOCUMENTOS DE GESTION VIGENTES, 2011

	DOCUMENTOS	DOCUMENTO DE APROBACION	FECHA	VIGENCIA
1	REGLAMENTO DE ORGANIZACIÓN Y FUNCIONES	O.M. N° 204-MPH/CM	03/09/2004	X
2	CUADRO DE ASIGNACION DE PERSONAL	O.M. N° 204-MPH/CM	03/09/2004	X
3	MANUAL DE ORGANIZACIÓN Y FUNCIONES	RA N°282-MPH/A	10/11/2005	X
4	PLAN DE DESARROLLO LOCAL CONCERTADO 2007-2015	O.M. N° 374-2008-MPH/CM	22/12/2008	X
5	PLAN ESTRATEGICO INSTITUCIONAL 2011-2014	O.M. N°433-MPH/CM	23/03/2011	X
6	PLAN DE DESARROLLO URBANO 2006-2011	O.M. N° 310-MPH/CM	17/10/2006	
7	PLAN OPERATIVO INSTITUCIONAL 2011	RGM N° 255-2010-MPH/GM	02/07/2010	X
8	PLAN OPERATIVO INSTITUCIONAL 2012	RA N° 283-2011-MPH/A	30/12/2011	X
9	PLAN ESTRATEGICO DE GOBIERNO ELECTRONICO	RA N° 236-2011-MPH/A	26/09/2011	X
10	PLAN OPERATIVO INFORMATICO 2011	RGM N° 101-2011-MPH/GM	08/04/2011	X
11	MANUAL DE PROCEDIMIENTOS	RA N° 160-2008-MPH/AL	05/06/2008	X
12	TEXTO UNICO DE PROCEDIMIENTOS ADMINISTRATIVOS	O.M. N°426-2010-MPH/CM	22/12/2010	X
13	TEXTO UNICO DE SERVICIOS NO EXCLUSIVOS	DA N°003-2010-MPH/A	27/09/2010	X
14	PRESUPUESTO DE APERTURA INSTITUCIONAL 2011	RA N° 024-2011-MPH/A	05/01/2010	X
15	NORMAS DE DISCIPLINA, RACIONALIDAD Y AUSTERIDAD PRESUPUESTAL 2011	RGM N° 358-2011-MPH/GM	30/09/2011	X
16	MANUAL DE PROCEDIMIENTOS ARCHIVISTICOS DE LA MPH 2011	RA N° 176-2011-MPH/A	20/06/2011	X
17	PLAN INTEGRAL DE GESTION AMBIENTAL DE RESIDUOS SOLIDOS	OM N° 441-MPH/CM	24/06/2011	X
18	INVENTARIO VIAL GEOREFERENCIADO DE LA PROVINCIA DE HUANCAYO**	PENDIENTE SU APROBACION POR EL MINIS. DE TRANSPORTES Y COMUNIC.		
19	MAPA DE PELIGROS, DE IDENTIFICACION DE CONDICIONES DE VULNERABILIDAD Y DE IDENTIFICACION DE SECTORES CRITICOS	PRESENTADO EL 28 SETIEMBRE 2011	28/09/2011	X
20	PLAN PROVINCIAL DE DESARROLLO SOCIAL 2011-2015	LA COMISION DE REGIDORES DE DESARROLLO SOCIAL DEVOLVIO A LA GERENCIA DE DESARROLLO SOCIAL PARA SU REFORMULACION		

Fuente: Gerencia de Planeamiento y Presupuesto, 2011

Nota: La resolución de Gerencia Municipal N° 255 amplía la vigencia de la Directiva N° 004-2009-GPP/MPH “Directiva Metodológica par la Formulación y Consolidación del POI, el Cuadro de Necesidades y el Presupuesto Institucional año Fiscal 2011” y de la Directiva N° 002-2010-GPP/MPH Directiva Metodológica para la Modificación y Evaluación del POI para el año 2011”

**Elaborado por el Ministerio de Transportes y Comunicaciones-PROVÍAS Descentralizado.

b. ASISTENCIA TECNICA A LAS MUNICIPALIDADES DE CENTROS POBLADOS

La Gerencia de Planeamiento y Presupuesto ha organizado y trabaja con 16 Municipalidades de Centros Poblados situados en 09 Distritos de la Provincia de Huancayo:

En el Distrito de Sapallanga: Cocharcas, La Punta y Huayllaspanca

En el Distrito de Pariahuanca: Panti, San Balvin, Santa Rosa de Cedruyo

En el Distrito de Santo Domingo de Acobamba: Santa Rosa de Chaquicocha, Matichacra, Yanabamba

En el Distrito de Pucara: Marcavalle, Jatun Suclla

En el Distrito de Huayucachi: Huamanmarca

En el distrito de Colca: Laria

En el Distrito de Cullhuas : San Pedro de Pihuas

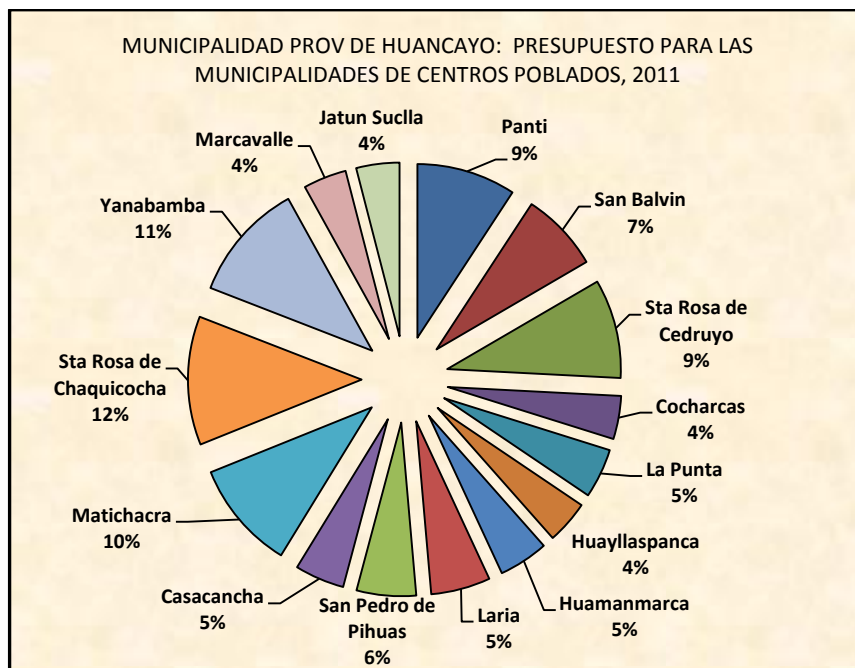
En el Distrito de Ingenio: Casacancha

En el Distrito de Huancan: Huari

La Municipalidad de Huancayo presupuesta la transferencia a los Centros Poblados de la suma de 130,128 nuevos soles para el año 2011, a fin que cumplan funciones delegadas: de Servicios Públicos.

Al finalizar el año 2011, la Municipalidad ha transferido el 99% del Presupuesto asignado y las Municipalidades de Centro Poblados han rendido cuenta del 56.84%.

La Municipalidad del Centro Poblado de Huari será sujeto de transferencia presupuestaria el año 2012, debido a que fue reconocido recién en el mes de diciembre 2011.



El 60% del presupuesto corresponde a las Municipalidades de Centro Poblado de los distritos de Pariahuanca y Santo Domingo de Acobamba.

c. PLANES DE DESARROLLO LOCAL Y OFICINA DE PROGRAMACION E INVERSIONES

Es la encargada de la elaboración y actualización de los documentos:

Plan de Desarrollo Local Concertado y Plan Estratégico Institucional de la Municipalidad Provincial de Huancayo. Ambos documentos vigentes a la fecha.

Asimismo cumple funciones de acuerdo a la Directiva N° 001-2009-EF/68.01, aprobada con Resolución Directoral N° 002-2009- EF/68.01:

- Registra, actualiza el registro de las Unidades Formuladoras: el año 2011, registró a la Unidad Formuladora de la Gerencia de Desarrollo Social y actualizó el registro de la Unidad Formuladora del Instituto de Vialidad Provincial.
- Promueve la capacitación permanente del personal técnico de las Unidades Formuladoras: el año 2011 efectivizó 21 Asistencias Técnicas a las Unidades Formuladoras de la Provincia de Huancayo.
- Evalúa y emite informes técnicos sobre estudios de pre inversión
- Declara la viabilidad de los Proyectos de inversión pública

- Informa a la Dirección General de Programación Multianual (DGPM) sobre los proyectos de inversión declarados viables

✓ **PROYECTOS DE INVERSION EVALUADOS.-**

El año 2011, la Oficina de Programación e Inversiones evaluó 56 Proyectos de Inversión, de los cuales el 48% fueron declarados viables, y el 60% son del eje económico y territorial, principalmente relacionados con la infraestructura de comunicación y sistemas de riego.

**3.-OFICINA DE PROGRAMACION E INVERSIONES:
RESULTADO DE EVALUACION DE PERFILES, 2011**

PERFILES	2010	2011	%
Viables	90	27	48
Observados	23	29	52
Rechazados		0	0
Total	113	56	100

Fuente: Oficina de Programación e Inversiones, 2011

Uno de los proyectos relevantes es la “Instalación de los Servicios de Protección de la Infraestructura de Disposición Final de Residuos Sólidos (IDF-RS) en los Sectores de Cajas Chico y El Edén”, donde la Municipalidad Provincial de Huancayo confina los residuos sólidos de la ciudad de Huancayo.

De los 27 Proyectos de inversión declarados viables por la Oficina de Programación e Inversiones (OPI), 16 corresponden al eje de Desarrollo Economico y Territorial.



Sobre la ubicación de los proyectos viables: el 44% se ubica en el distrito de Huancayo y el 11% tiene carácter multidistrital, principalmente relacionados con la construcción de puentes y saneamiento de ríos que atraviesan la zona urbana.




d. PRESUPUESTO PARTICIPATIVO 2011 (realizado el 2010)

Con Ordenanza Municipal N° 411-MPH/CM del 24 de marzo 2010 se aprueba el Reglamento del Proceso de Presupuesto Participativo Multianual de la Municipalidad Provincial de Huancayo y con Resolución de Alcaldía N° 130-2010-MPH/A del 22 de abril 2010 se aprueba al Equipo Técnico.

Se realiza una amplia convocatoria pública por todos los medios de comunicación.



Municipalidad Provincial de
Huancayo
Desarrollo Sostenible con Participación



PRESUPUESTO PARTICIPATIVO

PRESUPUESTO PARTICIPATIVO 2011

La Municipalidad Provincial de Huancayo en coordinación con el Consejo de Coordinación Local (CCLP), **CONVOCA** a las instituciones públicas y privadas, organizaciones y población debidamente organizada a inscribirse como **AGENTE PARTICIPANTE** en el **PROCESO DE PRESUPUESTO PARTICIPATIVO 2011**:

ACTIVIDADES	FECHAS
Convocatoria a los agentes participantes.	Del 1 al 26 de Abril
Inscripción de agentes participantes.	Del 5 al 27 de Abril
Proceso de evaluación de agentes participantes.	Del 19 al 28 de Abril
Acreditación de agentes participantes.	29 de Abril
DESARROLLO DE TALLERES DE TRABAJO	
Taller de capacitación.	7 de Mayo
Taller de rendición de cuentas, PDLC, identificación de problemas.	21 de Mayo
Taller de presentación y validación de criterios de priorización e identificación de proyectos.	4 de Junio
Taller de formalización de acuerdos.	18 de Junio

INFORMES: Gerencia de Planeamiento y Presupuesto de la Municipalidad de Huancayo - Ofic.404 - Cuarto Piso, Teléfono: 600402.

Arq. Freddy Arana Velarde
ALCALDE

En todo el Proceso de Presupuesto Participativo 2011, en promedio asistieron 177 Agentes Participantes, de los cuales, cerca al 50% son Agentes no acreditados.

Prácticamente estos procesos se han convertido en escuelas de capacitación de los vecinos, de los cuales surgirán líderes y técnicos vecinales.

Las Instituciones Educativas han triplicado su presencia, representados principalmente por los docentes y las APAFAS.

Es nula la participación de las universidades e instituciones privadas.

4.-MUNICIPALIDAD PROV HUANCAYO: AGENTES PARTICIPANTES A LOS TALLERES DEL PROCESO DE PRESUPUESTO PARTICIPATIVO, 2011

AGENTES PARTICIPANTES	I TALLER 21/5/2010	II TALLER 6/4/2010	III TALLER 18/6/2010
Comité de gestión	50	45	44
Instituciones Educativas	12	11	11
Junta vecinal	9	7	8
Asociación de vivienda	4	5	4
ONG	3	3	5
Sociedad civil CCL	3	2	4
Regidores MPH	1	3	1
Alcaldes distritales	2	3	3
Asociación "Nuevo horizonte Discapacidad"	1	1	1
Centros poblados		2	1
Agentes no acreditados	76	90	78
Asociación de hijos desplazados	1		1
Parroquia	1	1	1
Colegios profesionales	2	1	
Comité vigilancia	7	4	6
Otros	6	3	4
Gerencia Agricultura		1	
TOTAL	178	182	172

Fuente: Gerencia de Planeamiento y Presupuesto, 2011

En el Proceso de Presupuesto Participativo 2011, los Agentes Participantes han presentado 84 Fichas de Proyectos de Inversión y 26 Ideas de proyectos, ordenados de la siguiente manera:

EJES DE DESARROLLO	FICHAS DE PROYECTOS	IDEAS DE PROYECTOS
ECONOMICO Y TERRITORIAL	52	7
SOCIAL	14	4
AMBIENTAL	10	9
INSTITUCIONAL	8	6
TOTAL	84	26

En el último Taller de Formalización de Acuerdos, los Agentes Participantes y la Municipalidad de Huancayo aprobaron 07 proyectos ineludibles y priorizaron 09 proyectos de inversión:

5.-MUNICIPALIDAD PROV. DE HUANCAYO : PROYECTOS INELUDIBLES Y PRIORIZADOS APROBADOS EN EL PRESUPUESTO PARTICIPATIVO 2011

PROYECTOS INELUDIBLES 2011		Ámbito	Comprometido
1	Rehabilitación y mejoramiento del Jr. Arequipa Tramo Jr. Ayacucho hasta el Jr. La Merced, con la construcción del Puente sobre el Río Shullcas, Huancayo, Prov. Huancayo	Multidistrital	750,000
2	Construcción y mejoramiento de la Vía Expresa de Evitamiento de la ciudad de Huancayo, Tramo Quebrada Honda - Terminal Terrestre - Cruce Río Shullcas - Cruce Río Shullcas-Cruce Río Chilca-Panamericana Sur, Huancayo, Junín	Multidistrital	500,000
3	Co financiamiento Provincial Programas Estratégicos Educación, Saneamiento y Vías Rurales.	Multidistrital	1,560,000
4	Mejoramiento de Pistas y Veredas de las Vías Locales de los Subsectores 12, 14 Y 21 , Barrio San Carlos, Huancayo, Prov.de Huancayo	Huancayo	1,000,000
5	Mejoramiento de Veredas y Mobiliario Urbano de la Calle Real Tramo: Jr. Ayacucho-Av. Ferrocarril, Huancayo, Prov. de Huancayo, Junín	Huancayo	300,000
6	Construcción y Mejoramiento de la Plaza Huamanmarca, Provincia de Huancayo.	Huancayo	300,000
7	Fortalecimiento del Área de Serenazgo de la Municipalidad Prov. de Huancayo para mejorar la Seguridad Ciudadana en la ciudad de Huancayo	Huancayo	330,000
8	Fortalecimiento de Capacidades para el Ordenamiento Territorial de Huancayo, Provincia de Huancayo, Junín	Multidistrital	250,000
9	Elaboración de Estudios y Proyectos	Provincial	140,000
10	Mejoramiento de Pistas y Veredas de la Av. José Olaya Tramo: Jr. Los Ángeles-Av. San Agustín, Huancayo	Huancayo	250,000
TOTAL			5,380,000
PROYECTOS PRIORIZADOS 2011		Ámbito	comprometido 65%
1	Mejoramiento de Pistas y Veredas Jr. Huánuco, Tramo: Av. Huancavelica-Río Florido, Huancayo	Huancayo	640,000
2	Mejoramiento de Pistas y veredas Jr. Panamá C. 1-5, Jr. San Martín, c. 1,4 y 5, Provincia de Huancayo	Huancayo	460,000
3	Mejoramiento vial del Jr. Miraflores , Tramo: Ovalo Cahuide-Av. Circunvalación, Pultuquia, Prov. De Huancayo,	Huancayo	840,000
4	Mejoramiento vial de la Av. Catalina Huanca, Tramo: Boulevard Huanca-Ica Antigua, Prov. de Huancayo	Huancayo	610,000
5	Mejoramiento de pistas y veredas del Jr. Los Comuneros Tramo: Av. Ocopilla-Prol. Piura Antigua, Pjes San Roque, Santa Cecilia y San Juan Tramo: Av. José Olaya, Jr. Los Comuneros, Huancayo	Huancayo	540,000
6	Mejoramiento de pistas y veredas en el Jr. San Sebastián, Jr. Don Bosco-Tramo: San Agustín-Pje San Genaro, Urb Chorrillos, Huancayo.	Huancayo	540,000
7	Mejoramiento de pistas y veredas del Jr. Hantares Tramo: Jr. Boreal-Jr. Pegazo, Junta Vec. Coop. Santa Isabel, Huancayo, Huancayo.	Huancayo	350,000
8	Mejoramiento de pistas y veredas del AAHH Saúl Muñoz Menacho, Huancayo, Prov.de Huancayo.	Huancayo	200,000
9	Mejoramiento de pistas y veredas de Prol. Piura Antigua Tramo: Circunvalación-Escalinata a Cementerio Los Ángeles, Ocopilla, Huancayo, Provincia de Huancayo, Junín	Huancayo	440,000
			4,620,000
TOTAL PRESUPUESTO ASIGNADO PIA 2011			10,000,000

Fuente: Gerencia de Planeamiento y Presupuesto, 2011

Los 09 proyectos priorizados pertenecen al Eje de Desarrollo Económico y Territorial.

Asimismo se ha Seleccionado 52 proyectos de Inversión: 41 ubicados en el Distrito de Huancayo; 07 Multidistrital y 4 en diferentes distritos de la provincia de Huancayo.

Al final del III Taller se eligió al Comité de Vigilancia conformado de la siguiente manera:

NOMBRES Y APELLIDOS	DNI	CARGO	ORGANIZACIÓN QUE REPRESENTA
ROSA ELENA TICONA FLORES	19805670	PRESIDENTA	COMITÉ DE GESTION AV. SANTIVAÑEZ
CESAR SOTELO ANTIALON	19825190	VICE PRESIDENTE	JUNTA VECINAL SAN CARLOS
NIDIA PINTO GARCIA	19861025	SECRETARIA	COMITÉ GESTION PJE GUIDO
ALEJANDRINO SURICHAQUI	19806996	SUBSECRETARIA	HIJOS DE DESPLAZADOS DE ANCCAPA-HVELICA
CLEVER TITO ORELLANA MENDOZA	20062833	VOCAL	COMITÉ PRO MEJORAMIENTO Y REHABILITACION AV. GRAL CORDOVA, TRAMO MCAL CASTILLA-RIO ALI
FRANCISCA GUTIERREZ DE ÑAUPARI	21256545	VOCAL	PARROQUIA EL SAGRARIO-ARZOBIPADO
OSCAR GARCIA QUINTANILLA	19839631	VOCAL	COMITE GESTION PJE. RAMON CASTILLA

La que fue formalizado con Resolución de Alcaldía 313-2010-MPH/A el 18 de octubre 2010.

e. PRESUPUESTO MUNICIPAL 2011 Y SU EJECUCION

El Presupuesto Institucional de Apertura (PIA) fue elaborado observando la Directiva N° 003-2009-EF/76.01 de Programación y Formulación del Presupuesto del Sector Público, aprobada mediante Resolución Directoral N° 014-2009-ED/76.01. El PIA 2011 fue aprobada con Resolución de Alcaldía N° 024-2011-MPH/A del 5 de enero 2011, donde se presupuestan un ingreso de 49, 127,430 nuevos soles

6.-MUNICIPALIDAD PROV DE HUANCAYO: INGRESOS PRESUPUESTADOS, 2011

FUENTES DE FINANCIAMIENTO	NUEVOS SOLES	RUBROS	NUEVOS SOLES
1.RECURSOS ORDINARIOS	1,595,413	00 RECURSOS ORDINARIOS	1,595,413
2.RECURSOS DIRECTAMENTE RECAUDADOS	16,200,000	09 RECURSOS DIRECTAMENTE RECAUDADOS	16,200,000
5.RECURSOS DETERMINADO	31,322,017	07 FONDO DE COMPENSACION MUNICIPAL 08 IMPUESTOS MUNICIPALES 18 CANON Y SOBRE CANON	17,029,025 12,950,000 1,352,992
TOTAL	49,127,430		49,127,430.

Fuente: Presupuesto Institucional de Apertura 2011, Municipalidad Provincial de Huancayo.

Y los egresos se organizaron de la siguiente manera:

7.-MUNICIPALIDAD PROV DE HUANCAYO: EGRESOS PRESUPUESTADOS, 2011

GENERICA DE GASTOS	NUEVOS SOLES
2.1 PERSONAL Y OBLIGACIONES PREVISIONALES	13,096,609
2.2 PENSIONES Y OTRAS PENSIONES	5,645,795
2.3 BIENES Y SERVICIOS	18,975,639
2.4 DONACIONES Y TRANSFERENCIAS	806,810
2.5 OTROS GASTOS	301,539
2.6 ADQUISICION DE ACTIVOS NO FINANCIEROS	10,000,000
2.8 SERVICIOS DE LA DEUDA PUBLICA	301,038
TOTAL	49,127,430

Fuente: PIA 2011, Municipalidad Provincial de Huancayo.

- **INGRESOS EJECUTADOS, 2011**

La ejecución de ingresos en el año 2011 fue de 87, 192,606. Nuevos soles. Se observa un enérgico incremento en el ingreso en el rubro 00 (Recursos Ordinario), atribuible a las transferencias ejecutadas para 03 obras de mejoramiento vial (Prolong. Cuzco; Av. Alameda y Av. Catalina Wanka) por un monto mayor a 2 millones de nuevos soles

8.-MUNICIPALIDAD PROV DE HUANCAYO : INGRESOS EJECUTADOS, 2011					
RUBROS		PIA	PIM	EJECUCION DE INGRESOS	%
0	Recursos Ordinarios	1,595,413	7,997,946	7,997,946.00	9
7	Fondo de Compensación Municipal	17,029,025	21,952,309	21,952,308.47	25
8	Impuestos Municipales	12,950,000	15,362,784	15,362,783.55	18
9	Recursos Directamente recaudados	16,200,000	25,351,280	25,351,279.59	29
13	Donaciones y Transferencias		5,847,094	4,912,190.45	6
18	Canon y Sobre canon, Regalías, Renta	1,352,992	11,608,368	11,608,367.85	13
19	Recursos por Operaciones Oficiales de Crédito		7,731	7,730.22	0
TOTAL		49,127,430	88,127,512	87,192,606.13	100

Fuente: SIAF, al 31 de Diciembre 2011

Si comparamos los ingresos 2010 y 2011, se tiene lo siguiente:

9.- MUNICIPALIDAD PROVINCIAL DE HUANCAYO: COMPARACION DE INGRESOS 2010-2011

RUBROS		EJECUCION DE INGRESOS 2010	%	EJECUCION DE INGRESOS 2011	% sin 00	% con 00
0	Recursos Ordinarios	1,546,318.75	2	7,997,946.00		9
7	Fondo de Compensación Municipal	24,065,635.00	30	21,952,308.47	28	25
8	Impuestos Municipales	15,935,327.00	20	15,362,783.55	19	18
9	Recursos Directamente recaudados	17,514,613.00	22	25,351,279.59	32	29
13	Donaciones y Transferencias	9,445,275.20	12	4,912,190.45	6	6
18	Canon y Sobre canon, Regalías, Renta	10,730,796.10	14	11,608,367.85	15	13
19	Recursos por Operaciones Oficiales de Crédito	22,583.22	0	7,730.22	0	0
TOTAL (sin considerar 00)		77,714,229.52	100	79,194,660.13	100	100
Considerando 00		79,260,548.27		87,192,606.13		

Fuente: Evaluación de PIA 2010 y SIAF, 2011

Nota: El año 2011, se incluye en el Rubro 09, la Transferencia de la Caja Municipal (5, 665,234 nuevos soles), en atención a la Resolución de Gerencia Municipal 212-2011-MPH/GM del 28 de junio 2011 en razón que son utilidades de empresas municipales. El año 2010 estas utilidades fueron 5, 145,676 nuevos soles y no se incluyeron en el Rubro 09.

Sin considerar el Rubro 00, el incremento del ingresos municipales fue de 1.9% (1, 480,430 nuevos soles) el año 2011 en relación al 2010.

Sin considerar ingresos por el Rubro 00(Recursos Ordinarios) la ejecución fue:

El año 2010 los ingresos por Impuestos y Directamente Recaudados llegan al 50% del total de ingresos.

El año 2011 los ingresos por Impuestos Directamente Recaudados llegan al el 51% del total de ingresos.

Canon y Sobre canon.- Los ingresos por Canon y Sobre canon (Rubro 18) de la Municipalidad de Huancayo son realmente modestos. De los 11, 608,367 nuevos soles, el 53% (6, 144,302) corresponden al Plan de Incentivos y al Programa de Modernización Municipal.

✓ **SERVICIO DE ADMINISTRACION TRIBUTARIA DE HUANCAYO.-**

Según la información del Servicio de Administración Tributaria de Huancayo (SATH), los ingresos municipales por impuestos (predial, vehicular y alcabala) se han incrementando en 3% y los ingresos por arbitrios municipales (parques y jardines, limpieza pública y Serenazgo) en 13.9%.

Se observa que en el rubro IMPUESTOS se ha incrementado fuertemente el de ALCABALA debido al dinamismo del comercio de áreas urbanas, pero ha disminuido el IMPUESTO PREDIAL. Quizás, ya sea tiempo de intensificar las fiscalizaciones de construcciones y concluir con el catastro urbano del distrito de Huancayo.

En el caso de ARBITRIOS.- se ha incrementando el pago por LIMPIEZA PUBLICA, y PARQUES Y JARDINES, pero ha disminuido el pago por SEGURIDAD CIUDADANA.

El ingreso alto no tributario por INFRACCION AL REGLAMENTO DE TRANSITO Y TRANSPORTES parece sostenido en el tiempo, quizás sea necesario que la Municipalidad trabaje con mayor intensidad en la educación vial del ciudadano y de los directamente involucrados en el transporte público.

Si comparamos los ingresos por impuestos y arbitrios principales: los impuestos aun casi duplican a los arbitrios en los últimos 5 años, pero se incrementan a una tasa muy baja y lentamente.

10.-MUNICIPALIDAD PROV DE HUANCAYO: PRINCIPALES INGRESOS EJECUTADOS 2010-2011

ACTIVIDADES	2010	2011	Tendencia
Predial	6,256,102.96	5,854,614.36	Disminuye
Alcabala	1,358,742.66	2,052,217.89	Incrementa
Al patrimonio automotriz	1,880,591.36	1,889,222.83	Estacionario
Limpieza publica	2,935,830.53	3,577,214.52	Incrementa
Licencia de construcción	688,186.00	700,681.63	Estacionario
Parques y jardines	730,480.24	872,505.00	Incrementa
Urbanizaciones	473,681.03	679,091.30	Incrementa
Licencia de funcionamiento	346,424.38	459,044.32	Incrementa
Puestos, kioskos y otros	277,793.32	487,902.89	Incrementa
Derechos permiso de operac.	792,064.18	758,985.81	Disminuye
Serenazgo	1,337,290.92	1,251,745.37	Disminuye
Atención medica asistencial	62,864.74	83,583.24	Incrementa
SUBTOTAL	17,140,052.32	18,666,809.16	1,526,756.84

Fuente: : SIAF 2010 y 2011.

Esta información nos permite deducir que Huancayo aún es una ciudad carente de un ORDENAMIENTO URBANO, que no consiente la consolidación de los IMPUESTOS MUNICIPALES.

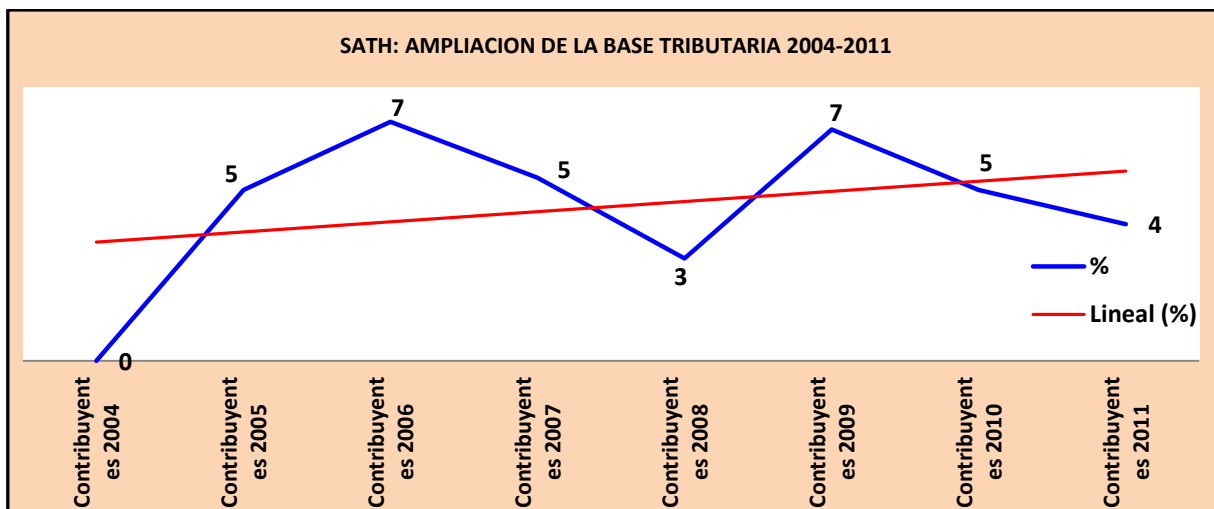
La población de Huancayo siente un fuerte déficit en la calidad de vida en vivienda, por eso su prioridad no se traslada aún a los servicios públicos (Serenazgo, limpieza pública, parques y jardines).

Pareciera que el gran problema es la ausencia de Planificación del Desarrollo Urbano que podría contemplar el saneamiento físico legal de las propiedades, que según cálculos gruesos carece el 54% de los predios urbanos al 2010.

✓ INDICADORES DE GESTION DEL SERVICIO DE ADMINISTRACION TRIBUTARIA.-

Cada año se amplía la base tributaria y la tendencia nos muestra que continuará en forma pausada.

La inscripción de los predios urbanos de la ciudad de Huancayo muestra similar ritmo de crecimiento que el número de contribuyentes.

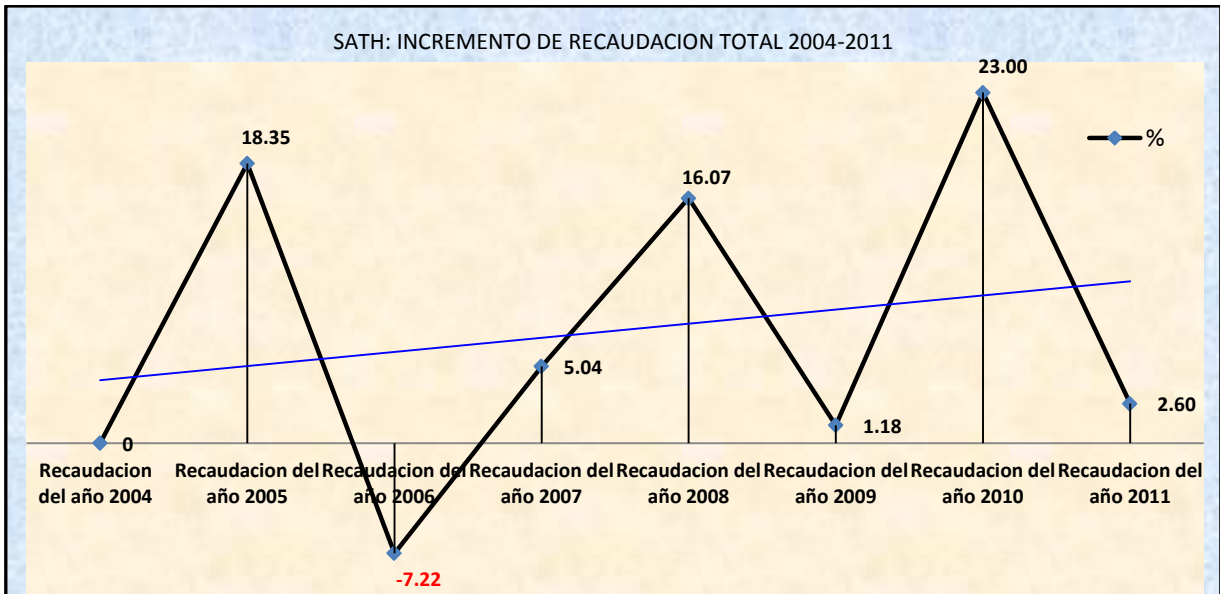


El incremento de la recaudación por todo concepto pareciera cíclico, cada 02 años se incrementa fuertemente y luego en forma lenta. Pareciera que en cada tercer año de gobierno municipal, empieza el declive. Sin embargo no es lo común, el año 2010 la recaudación tributaria del SATH muestra un importe muy alto, no obstante que el Gobierno Municipal de entonces mostraba fuerte inestabilidad. Y el 2011 el crecimiento de la recaudación es modesto.

11.-SATH : INCREMENTO DE LA RECAUDACION TOTAL 2004-2011

Incremento de recaudación total	Soles	% incremento
Recaudación del año 2004	14,651,955.66	0
Recaudación del año 2005	17,341,510.00	18.35
Recaudación del año 2006	16,088,112.79	-7.22
Recaudación del año 2007	16,899,884.66	5.04
Recaudación del año 2008	19,615,934.24	16.07
Recaudación del año 2009	19,847,410.09	1.18
Recaudación del año 2010	27,568,894.04	23.00
Recaudación del año 2011	28,286,060.8	2.60

Fuente: SATH, Indicadores de Gestión 2004-2011



- **EGRESOS EJECUTADOS, 2011.**

Según el PIA 2011 los gastos presupuestados fueron 49, 127,430 nuevos soles. Al finalizar diciembre 2011 se han ejecutado el gasto de 67, 691,346 nuevos soles. Habiendo conseguido un Presupuesto Institucional Modificado de 88, 127,512 nuevos soles, el gasto total alcanza el 78%.

Los compromisos de gastos se centran en los Rubros 07 y 08.

12.-MUNICIPALIDAD PROV DE HUANCAYO: GASTOS EJECUTADOS, 2011

	RUBROS	PIA	PIM	GASTOS EJECUTADOS	EFIC/PIM
00	Recursos Ordinarios	1,595,413	7,997,946	5,561,084.83	0.7
07	Fondo de Compensac. Municipal	17,029,025	21,952,309	19,973,875.24	0.91
08	Impuestos Municipales	12,950,000	15,362,784	13,843,236.94	0.91
09	Recursos Directam Recaudados	16,200,000	25,351,280	18,582,239.99	0.77
13	Donaciones y Transferencias		5,847,094	4,173,691.84	0.71
18	Canon y Sobre canon, Reg., Renta	1,352,992	11,608,368	5,557,217.16	0.48
19	Recursos Oper. Oficiales de Crédito		7,731		0
	TOTAL	49,127,430.00	88,127,512	67,691,346.00	0.78

Fuente: SIAF al 31 de diciembre 2011.

✓ GASTOS POR CATEGORIAS PRESUPUESTALES.-

Entre los años 2010-2011 se ha ampliado la capacidad de gasto de la Municipalidad Provincial de Huancayo en 4%. Se incrementa los Gastos de Capital en 17% y disminuyendo Gastos Corrientes en 2%.

Asimismo se observa que los Gastos corrientes 2011 frisan el 63% del total de gastos de la Municipalidad, y los Gastos de capital llegan al 37% del total de gastos.

13.-MUNICIPALIDAD PROVINCIAL DE HUANCAYO: GASTOS POR CATEGORÍAS, 2010-2011

	CATEGORIA DE GASTO	EJEC 2010	EJEC 2011	Situación
5	GASTOS CORRIENTES	43,537,127.28	42,719,650.55	Disminuyo en 2%
6	GASTOS DE CAPITAL	21,221,378.25	24,845,452.89	Incremento en 17%
7	SERVICIO DE LA DEUDA	246,214	126,242.56	
	T O T A L	65,004,719.53	67,691,346.00	Aumento en 4%

✓ **GASTOS EN ACTIVIDADES , 2011**

Los gasto en actividades de la Municipalidad alcanzan el monto de 43, 477,384.27 nuevos soles, centrándose en la Administración general, los Servicios Públicos, Servicios sociales, mantenimiento de caminos vecinales, promoción de mercados y en las actividades de educación vial de la ciudadanía que realiza la Gerencia de Transito y Transportes.



En términos generales, la Municipalidad Provincial de Huancayo ha disminuido los gastos en Actividades, constituyéndose en el más bajo de los últimos 4 años y ha incrementado los gastos en Proyectos hasta el 36% de todo el Presupuesto Municipal Ejecutado.

En los Servicios sociales.- del 100% de los gastos ejecutados por la Gerencia de Desarrollo social, el 89% son recursos de las Transferencias gubernamentales.

Los gastos ejecutados por la Gerencia de Servicios Públicos 2010-2011 se ha incrementando en 5% atribuible a actividades dinámicas del Área de Relleno Sanitario.

14.-MUNICIPALIDAD PROVINCIAL DE HUANCAYO: GASTOS EN ACTIVIDADES Y PROYECTOS, 2008-2011

AÑOS	ACTIVIDADES	PROYECTOS	TOTAL GASTOS
	%	%	
2008	65	35	53,873,627.26
2009	67	33	59,999,981.97
2010	69	31	65,004,719.66
2011	64	36	67,691,346.00
2011	43,477,384.27	24,213,961.73*	67,691,346.00

Fuente: Gerencia de Planeamiento y Presupuesto, 2007-2011

* Incluyendo 1, 099,345.5 de elaboración de expedientes técnicos y liquidaciones.

✓ **GASTOS EN PROYECTOS 2011**

La Gerencia de Obras Publicas es la encargada de realizar los Estudios de pre inversión, Inversión, y Ejecución de obras.

El año 2011, se realizaron:

CONCEPTOS	N°
PERFILES DE INVERSION	34
EXPEDIENTES TECNICOS	55
LIQUIDACION DE OBRAS	24
EJECUCION DE OBRAS	57

El 2011, la Municipalidad de Huancayo ha invertido en la ejecución de 57 obras la suma de 23, 114,616.23 nuevos soles, de los cuales, al mes diciembre, 36 Obras estuvieron concluidas al 100%. 02 Obras importantes fueron ejecutadas por Contrato: Puente Amazonas y Mantenimiento Periódico de Vías vecinales y 55 obras fueron ejecutadas por Administración Directa.

Las obras se han ejecutado en 18 distritos de la provincia de Huancayo, 27 en el distrito de Huancayo. Las Mayores inversiones están en los distritos de Huancayo, Chilca y El Tambo.

**15.-Municipalidad Provincial de Huancayo: Obras
ejecutados en distritos, 2011**

N°	DISTRITOS	OBRAS	INVERSION
1	Viques	2	166,703.95
2	Sicaya	1	46,678.13
3	Sapallanga	1	138,819.01
4	Saño	2	77,420.26
5	San A Cajas	1	259,923.79
6	Quilcas	1	42,690.31
7	Pucara	2	300,602.94
8	Multidistrital	7	7,069,158.20
9	Pariahuanca	1	87,924.13
10	Ingenio	1	54,903.80
11	Huayucachi	1	42,773.71
12	Huancayo	27	13,521,112.31
13	Huancan	1	17,485.00
14	El Tambo	3	472,979.43
15	Colca	2	18,279.24
16	Chupuro	1	70,691.04
17	Chilca	2	659,332.95
18	Chicche	1	67,138.03
	TOTAL	57	23,114,616.23

Fuente: SIAF, a diciembre 2011.

16.-MUNICIPALIDAD PROVINCIAL DE HUANCAYO : OBRAS EJECUTADAS, 2011

Nº		NOMBRE DE LAS OBRAS	PIM	EJEC GASTO
1	0029	MEJORAMIENTO DE PISTAS Y VEREDAS JR. PANAMA CDRAS. 1 AL 5, JR. SAN MARTIN CDRAS. 1,4 Y 5, JR. LORETO CDRAS 9 AL 13 DE CAJAS CHICO.	572,207	551,791.74
2	0030	MEJORAMIENTO VIAL DEL JR. MIRAFLORES, TRAMO AV. CAHUIDE-AV. CIRCUNVALACION, PULTUQUIA, PROVINCIA DE HUANCAYO - JUNIN	1,180,684	1,142,333.47
3	0031	MEJORAMIENTO DE PISTAS Y VEREDAS DEL ASENTAMIENTO HUMANO SAUL MUÑOZ MENACHO, HUANCAYO, PROVINCIA DE HUANCAYO - JUNIN	249,180	244,075.40
4	0032	MEJORAMIENTO DE PISTAS Y VEREDAS DEL JR. LOS COMUNEROS-TRAMO AV. OCOPILLA-POL. PIURA ANTIGUA, PJS. SAN ROQUE, SANTA CECILIA Y SAN JUAN	1,003,813	909,030.88
5	0034	MEJORAMIENTO DE PISTAS Y VEREDAS DEL JR. ANTARES TRAMO JR. BOREAL - JR. PEGASO, JUNTA VECINAL COOPERATIVA SANTA ISABEL - HUANCAYO	727,000	483,773.35
6	0036	MEJORAMIENTO VIAL DE LA AV. CATALINA HUANCA TRAMO BOULEVAR HUANCA - ICA ANTIGUA, PROVINCIA DE HUANCAYO - JUNIN	1,972,438	1,531,914.70
7	0037	MEJORAMIENTO DE PISTAS Y VEREDAS DE PROL. PIURA ANTIGUA TRAMO:CIRCUNVALACION-ESCALINATA A CEMENTERIO LOS ANGELES, OCOPILLA, HUANCA	736,906	578,733.00
8	0042	MEJORAMIENTO DE PISTAS Y VEREDAS DE LA AV. JOSE OLAYA TRAMO: JR. LOS ANGELES - AV. SAN AGUSTIN, HUANCAYO, PROVINCIA DE HUANCAYO - JUNIN	2,602,752	1,478,396.74
9	0046	MEJORAMIENTO DE PISTAS Y VEREDAS DEL JR. HUANUCO, TRAMO: AV. HUANCVELICA, RIO FLORIDO- HUANCAYO	624,197	614,904.66
10	0077	MEJORAMIENTO DE LA CARRETERA VECINAL HUANCAYO-EL TAMBO-SAN AGUSTIN DE CAJAS-HUALHUAS-SAÑO-QUILCAS-SAN JERONIMO DE TUNAN-INGENIO	77,728	74,446.72
11	0078	MEJORAMIENTO DE INFRAESTRUCTURA Y CAPACIDADES PARA LA OFERTA DE SERVICIOS EDUCATIVOS EN LA I.E. N° 30134 - LAPA, DISTRITO DE COLCA	24,985	11,399.32
12	0079	MEJORAMIENTO DE PISTAS Y VEREDAS DE LOS PASAJES SANTA ISABEL, SAN LUIS, INMACULADA Y JR. SANTA ISABEL, SAN CARLOS	60,550	60,469.39
13	0080	MEJORAMIENTO VIAL DEL JR. A.O. DEUSTUA (JR. LOS MINERALES - SANTA ROSA), JIRONES: HIPOLITO UNANUE, DISTRITO DE EL TAMBO	97,649	91,634.67
14	0081	CONSTRUCCION DEL PUENTE AMAZONAS, MEJORAMIENTO Y CONSTRUCCION DE ACCESOS QUE UNE EL JR. AMAZONAS CON EL JR. SANTA ISABEL	245,691	199,475.10
15	0082	MEJORAMIENTO DE PISTAS Y VEREDAS DE PROL. CUZCO (CDRAS 17 AL 20) Y AYACUCHO, JR. LOS ROSALES, PSJES. LOS CLAVELES, LOS GERANEOS Y HUAYTAPALLANA, YAUROS	342,821	342,382.63
16	0083	MEJORAMIENTO DE PISTAS Y VEREDAS DEL JR. DANIEL A. CARRION TRAMO (JR. ICA NUEVA - AV. YANAMA)	124,116	121,131.02
17	0084	MEJORAMIENTO DE CANALIZACION DEL RIO FLORIDO TRAMO AV. LEANDRA TORRES Y FRANCISCO SOLANO DEL BARRIO PICHCUS Y BARRIO SAN CARLOS	101,149	98,480.97
18	0085	AMPLIAC. DEL EMISOR DE ALCANTARILLADO PLUVIAL DESCARGA AV. PARRA DEL RIEGO CDRA. 20 - RIO MANTARO, SECTOR EL EDEN DISTRITO DE EL TAMBO	337,854	331,391.22
19	0086	MEJORAMIENTO Y REHABILITACION EN LA CASA HISTORICA DE LA CAMPAÑA DE LA BREÑA, DISTRITO DE PUCARA	165,159	163,434.04
20	0087	CONSTRUCCION DE LOSA DEPORTIVA MULTIFUNCIONAL EN EL ANEXO DE LARIA - DISTRITO DE COLCA	6,888	6,879.92
21	0088	MEJORAMIENTO DEL CAMPO DEPORTIVO DEL BARRIO CAJAS, ANEXO DE HUARI - DISTRITO DE HUANCAN	17,535	17,485.00
22	0089	CONSTRUCCION DE LOSA MULTIDEPORTIVA EN EL BARRIO CENTRO DEL DISTRITO DE VIQUES	14,072	14,048.68
23	0090	MEJORAMIENTO DEL ESTADIO MUNICIPAL JESUS DE NAZARENO, DISTRITO DE SAÑO	9,106	9,104.78
24	0091	CONSTRUCCION DE LOSA DEPORTIVA EN EL BARRIO CENTRO, DISTRITO DE HUAYUCACHI	43,305	42,773.71
25	0092	MEJORAMIENTO DE LA CARRETERA VECINAL HUANCAYO-EL TAMBO-SAN AGUSTIN DE CAJAS-HUALHUAS-SAÑO-QUILCAS-SAN JERONIMO DE TUNAN-INGENIO, PROVINCIA DE HUANCAYO	365,452	358,253.95
26	0093	CONSTRUCCION DEL PUENTE AMAZONAS, TRAMO JR. AMAZONAS, JR. SANTA ISABEL DISTRITO DE HUANCAYO	5,972,356	5,648,355.24
27	0094	MEJOR. DE VIAS DE SERVICIO, PASEO PEATONAL Y CONSTRUCCION DE CICLO VIA EN LA AV. MARISCAL CASTILLA T.: AV. EVITAMIENTO - QUEBRADA HONDA	50,155	49,953.54
28	0095	MEJORAMIENTO VIAL DE LA AV. 9 DE DICIEMBRE TRAMO AV. PANAMERICANA SUR - AV.FERROCARRIL, DISTRITO DE CHILCA	574,726	567,221.17
29	0118	MEJORAMIENTO DE PISTAS, VEREDAS, ESCALINATAS Y ORNATO DEL PJE. TRIUNFO EN EL BARRIO LOS LIBERTADORES, DISTRITO DE HUANCAYO	77,436	77,229.78
30	0120	CONSTRUCCION DE UNA LOSA DEPORTIVA DE USOS MULTIPLES EN EL BARRIO SAN FRANCISCO, SAN PEDRO DE SAÑO, DISTRITO DE HUANCAYO	68,604	68,315.48

31	0123	MEJORAMIENTO DE PISTAS Y VEREDAS DEL JR SAN FERNANDO TRAMO:AV CORONEL SANTIVAÑEZ-AV SAN CARLOS Y PROL. SAN FERNANDO TRAMO:AV SAN CARLOS-JR SAN SANTIAGO.	341,877	321,426.50
32	0124	CONSTRUCCION DE PONTON SOBRE EL CANAL CIMIRM EN EL BARRIO VILLA RETAMA,DISTRITO DE CHILCA -HUANCAYO	94,258	92,111.78
33	0126	CONSTRUCCION DEL PARQUE RECREACIONAL INFANTIL DE POTACA VISTA ALEGRE DEL DISTRITO DE CHICCHE-PROVINCIA DE HUANCAYO	67,742	67,138.03
34	0127	MEJORAMIENTO DE PISTAS Y VEREDAS DEL JR RAMON CASTILLA PROVINCIA DE HUANCAYO	73,241	73,118.00
35	0128	MEJORAMIENTO DE PONTON SOBRE EL RIO FLORIDO EN EL JR MOQUEGUA CUADRA 6 DISTRITO Y PROVINCIA DE HUANCAYO	304,243	274,075.83
36	0130	MEJORAMIENTO DE PISTAS Y VEREDAS EN EL JR SAN SEBASTIAN, JR DON BOSCO TRAMO SAN AGUSTIN PSJE SAN GENARO-URBANIZACION CHORRILLOS	1,176,408	827,913.11
37	0132	CONSTRUCCION DE LOSA DEPORTIVA EN EL BARRIO PORVENIR TURISTICO, DISTRITO DE INGENIO	55,815	54,903.80
38	0133	CONTRATACION DE OBRAS PARA MANTENIMIENTO PERIODICO DE LA RED VIAL VECINAL	826,242	431,790.85
39	0134	MEJORAMIENTO DE PISTAS Y VEREDAS DEL PASAJE BALDEON CUADRAS 1-2 Y PASAJE CISNEROS CUADRA 1	341,000	307,905.01
40	0135	MEJORAMIENTO DE PISTAS Y VEREDAS DEL JR. BRASILIA, TRAMO: AV.SAN CARLOS Y LIM. J.V. SALCEDO,	249,000	233,626.60
41	0136	MEJORAMIENTO DE PISTAS Y VEREDAS DEL PASAJE MORALES, TRAMO: PASEO LA BREÑA - AV. DANIEL A. CARRION	121,942	119,994.34
42	0138	CONSTRUCCION DEL PUENTE SAN JACINTO EN EL CENTRO POBLADO LA PUNTA, DISTRITO DE SAPALLANGA, PROVINCIA DE HUANCAYO - JUNIN	157,853	138,819.01
43	0139	MEJORAMIENTO DE PISTAS Y VEREDAS DE PROL. CUZCO (CDRAS 22-23), LOS JRS. LOS ALISOS, 7 DE AGOSTO, LAS MALVINAS, EL HANGAR Y LA UNION EN LA URBAN	1,218,762	1,119,177.69
44	0144	MEJORAMIENTO DE PISTAS Y VEREDAS DE LA AV. CORONEL SANTIVAÑEZ TRAMO: RIO FLORIDO - AV. MARTIRES DEL PERIODISMO, HUANCAYO	3,407,975	1,202,855.36
45	0147	CONSTRUCCION DE LA PLAZOLETA CIVICA CRUZ DE MAYO DEL ANEXO DE COYLLOR DEL DISTRITO DE SAN AGUSTIN DE CAJAS, PROVINCIA DE HUANCAYO.	277,056	259,923.79
46	0157	MEJORAMIENTO DE VEREDAS AV. HUASCAR TRAMO: AV. 28 DE JULIO - JR. TRUJILLO Y AV. 28 DE JULIO TRAMO: AV. HUASCAR - PLAZA PRINCIPAL, VIQUES	161,590	152,655.27
47	0158	REHABILITACION DEL CAMINO VECINAL PUCARA - SAPALLANGA - HUANCAN, PROVINCIA DE HUANCAYO	362,117	220,935.75
48	0164	REHABILITACION DEL CAMINO VECINAL RAQUINA - JATUN SUCLLA 7.44 KM, DISTRITO PUCARA	178,128	137,168.90
49	0166	MEJORAMIENTO DE PISTAS Y VEREDAS DEL JR SAN FERNANDO II ETAPA TRAMO:AV CARMEN DEL SOLAR -AV SAN CARLOS	252,617	217,521.23
50	0177	MEJORAMIENTO DE LA INFRAESTRUCTURA DE LA I.E. JOSE ANTONIO ENCINAS FRANCO DEL CENTRO POBLADO PARIHUANCA, DISTRITO DE PARIHUANCA,	101,724	87,924.13
51	0178	CREACION DE PUENTE CARROZABLE EN LA VIA VECINAL DE ACCESO A LOS ANEXOS DE CARHUAPACCHA-SOCOS-CHANCA CENTRO, DISTRITO DE CHUPURO	136,780	70,691.04
52	0180	MEJORAM. DEL ACCESO A LA IGLESIA MATRIZ SANTO DOMINGO DE GUZMAN CON ADOQUINES DE CONCRETO EN EL CENTRO URBANO DE SICAYA, SICAYA	47,260	46,678.13
53	0181	MEJORAMIENTO Y AMPLIACION DEL CANAL DE IRRIGACION SECTOR PAMPA, DISTRITO DE QUILCAS	60,000	42,690.31
54	0182	MEJORAMIENTO DE PISTAS Y VEREDAS DE LA AV. ALAMEDA T.: AV CIRCUNVALACION - JR. BOREAL JUNTA VECINAL COOPERATIVA SANTA ISABEL, HUANCAYO	2,324,779	401,000.16
55	0198	MEJORAMIENTO DE PISTAS Y VEREDAS DE LAS CALLES PROL. PUNO CUADRAS 3 Y 4 PJE. GALVEZ DURAND PJE. LOS HEROES, HUANCAYO, PROV. DE HUANCAY	235,656	112,998.07
56	0199	MEJORAMIENTO DEL PUENTE AMAZONAS Y ACCESOS QUE UNE EL JR. AMAZONAS (DIST. HUANCAYO) CON EL JR. SANTA ISABEL (DIST. EL TAMBO), PROV. HYO.	274,206	135,900.59
57	0201	MEJORAMIENTO DE PISTAS Y VEREDAS DEL JR. CHACABUCO TRAMO PROLONG. CUZCO - JR. MAYPU, JIRON MIRAFLORES TRAMO PROLONG. CUZCO AV GIRALDEZ, PSJ BOLIVAR, J	338,084	74,852.68
		TOTAL	31,632,869	23,114,616.23
		Elaboración de expedientes técnicos y liquidación de obras.		1,099,345.50
			35,689,602	24,213,961.73

Fuente: SIAF, Información al 02/01/2012 08:01:34 am

Como se observa, el 91% de las obras ejecutadas se ubican en el eje de desarrollo económico y territorial. La infraestructura de comunicación es priorizada por ser base para la promoción de la inversión privada de cualquier magnitud y giro de negocio.

MUNICIPALIDAD PROV HUANCAYO: OBRAS EJECUTADAS POR EJES DE DESARROLLO, 2011

EJES DE DESARROLLO	NUEVOS SOLES	%
ECONOMICO Y TERRITORIAL	22,199,074.65	92
SOCIAL	158,607.57	1
AMBIENTAL	756,934.01	3
Otros(exp.liquidac)	1,099,345.50	5
TOTAL	24,213,961.73	100

Fuente: SIAF, al 31 dic 2011

✓ CUMPLIMIENTO DEL PRESUPUESTO PARTICIPATIVO 2011

Referente al cumplimiento de los compromisos asumidos por la Municipalidad y los vecinos en el Proceso de Presupuesto Participativo 2011, se tiene los siguientes resultados:

- De los 10 proyectos considerados ineludibles: 06 están diferidos por su envergadura presupuestal. 04 están en proceso.
- Sobre los proyectos priorizados: el 100% se ejecuta: 04 concluidos y 05 en proceso de ejecución.
- Respecto al compromiso de los vecinos: 05 Comités de Gestión cumplen con el compromiso de aportar dinero para la obra. El aporte abarca del 2 al 7% del presupuesto de la obra.

Quizás sea necesario realizar diagnostico socioeconómicos de los vecinos a fin de determinar el grado de compromiso económico que pueden asumir en la ejecución de obras a fin de no dañar el desenvolvimiento familiar.

18.- MUNICIPALIDAD PROVINCIAL DE HUANCAYO: OBRAS DEL PRESUPUESTO PARTICIPATIVO 2011, EJECUTADOS.

PROYECTOS INELUDIBLES 2011		Ámbito de Desarrollo	Monto ejecutado	Aporte de vecinos	Situación actual (%)
1	Rehabilitación y mejoramiento del Jr. Arequipa Tramo Jr. Ayacucho hasta el Jr. La Merced, con la construcción del Puente sobre el Río Shullcas, Huancayo, Prov. Huancayo	Multidistrital			x
2	Construcción y mejoramiento de la Vía Expresa de Evitamiento de la ciudad de Huancayo, T.: Quebrada Honda - Terminal Terrestre - Cruce Río Shullcas - Cruce Río Shullcas-Cruce Río Chilca-Panamericana Sur, Huancayo, Junín	Multidistrital			x
3	Co financiamiento Provincial Programas Estratégicos: Educación, Saneamiento y Vías Rurales.	Multidistrital	Se ejecutó 06 proyectos a través del Programa Barrios y Pueblos sostenibles.		
4	Mejoramiento de Pistas y Veredas de las Vías Locales de los Subsectores 12, 14 y 21 , Barrio San Carlos, Huancayo	Huancayo	Expediente técnico en elaboración		
5	Mejoramiento de Veredas y Mobiliario Urbano de la Calle Real Tramo: Jr. Ayacucho-Av. Ferrocarril, Huancayo	Multidistrital			x
6	Construcción y Mejoramiento de la Plaza Huamanmarca, Provincia de Huancayo.	Multidistrital			x
7	Fortalecim. del Área de Serenazgo de la Municipalidad de Huancayo para mejorar la Seguridad Ciudadana en la ciudad de Huancayo	Huancayo			x
8	Fortalecimiento de Capacidades para el Ordenamiento Territorial de Huancayo, Provincia de Huancayo	Multidistrital			x
9	Elaboración de Estudios y Proyectos**	Multidistrital	Se elaboro 55 expedientes técnicos		
10	Mejoramiento de Pistas y Veredas de la Av. José Olaya Tramo: Los Ángeles-Av. San Agustín, Huancayo	Huancayo	1,478,396.74		56
PROYECTOS PRIORIZADOS 2011, EJECUTADOS		Ámbito de Desarrollo	Monto ejecutado	Aporte de vecinos	Situación actual (%)
1	Mejoramiento de Pistas y Veredas Jr. Huánuco, Tramo: Av. Huancavelica-Río Florido, Huancayo	Huancayo	614,904.66	23,228.20	98
2	Mejoramiento de Pistas y veredas Jr. Panamá C. 1-5, Jr. San Martín, c. 1,4 y 5, Prov. Huancayo	Huancayo	551,791.74	36,413.34	96
3	Mejoramiento vial del Jr. Miraflores , Tramo: Ovalo Cahuide-Av. Circunvalación, Pultuquia, Prov. De Huancayo,	Huancayo	1,142,333.47	42,953.00	96
4	Mejoramiento vial de la Av. Catalina Huanca, Tram: Boulevard Huanca-Ica Antigua, Huancayo.	Huancayo	1,531,914.70	40,233.8	77
5	Mejoramiento de pistas y veredas del Jr. Los Comuneros Tramo: Av. Ocopilla-Prol. Piura Antigua, Pjes San Roque, Santa Cecilia y San Juan Tramo: Av. José Olaya, Jr. Los Comuneros, Huancayo	Huancayo	909,030.88		90
6	Mejoramiento de pistas y veredas en el Jr. San Sebastián, Jr. Don Bosco-Tramo: San Agustín-Pje San Genaro, Urb. Chorrillos, Huancayo, Prov. Huancayo, Junín	Huancayo	827,913.11	33,412.	70
7	Mejoramiento de pistas y veredas del Jr. Antares Tramo: Jr. Boreal-Jr. Pegazo, Junta Vecinal Cooperativa Santa Isabel, Huancayo, Prov. de Huancayo, Junín	Huancayo	483,773.35		66
8	Mejoramiento de pistas y veredas del AAHH Saul Muñoz Menacho, Huancayo, Provincia de Huancayo	Huancayo	244,075.40		97
9	Mejoramiento de pistas y veredas de Prol. Piura Antigua Tramo: Circunvalación-Escalinata a Cementerio Los Angeles, Ocopilla, Huancayo, Provincia de Huancayo, Junín	Huancayo	578,733.00		78

** se elaboró 34 perfiles de inversión y 55 expedientes técnicos.

✓ **MEJORAMIENTO DE PISTAS Y VEREDAS.**

En los últimos 5 años La Municipalidad Provincial de Huancayo ha ejecutado el Mejoramiento y Construcción de pistas y veredas en un área urbana de 399,309 m2.

19.-MUNICIPALIDAD PROVINCIAL DE HUANCAYO: m2 Y COSTOS DE PISTAS Y VEREDAS CONSTRUIDAS, 2011

RESUMEN	UND	2009		2010		2011	
		CANT.	COSTOS	CANT.	COSTOS	CANT	COSTOS
Pistas reparadas	m2	13,757	331,638	17,231.34	594,481.23	5,449	187,987
Pistas construidas	m2	49,907	5,739,351	47,534.20	5,948,266.87	56,974	6,512,082
Veredas reparadas	m2	331	13,612	53.00	2,915.00	108	5,940
Veredas construidas	m2	34,552	3,282,440	19,875.70	3,087,565.44	34,062	4,278,212
Escalinatas reparadas	m2						
Escalinatas construidas	m2	1,752	183,960			732	76,860
TOTAL		100,300	9,551,001	84,694.24	9,633,228.54	97,325	11,061,082

Fuente: Gerencia de Obras Publicas , 2009-2011

En los últimos 03 años se ha intensificado la demanda de los vecinos en los Presupuestos Participativos por el mejoramiento de la infraestructura de comunicación urbana, por eso el presupuesto destinado a ésta demanda social se incrementa sostenidamente.

Los efectos directos de estas obras son:

- Promueve la inversión privada
- Disminuye la contaminación ambiental por efectos del polvo en época de estiaje
- Facilita el tránsito en épocas de lluvia
- Disminuye el costo de mantenimiento de viviendas
- Disminuye el costo de mantenimiento de los vehículos
- Mejora el saneamiento básico de la ciudad
- Eleva el valor monetario de los predios urbanos
- Acerca la ciudad a los ciudadanos (en menor tiempo se llega a un centro de salud, educativo, de trabajo, mercado etc.)

Quizás es tiempo de iniciativas intrépidas, por parte del Municipalidad, como la de promover un “Plan de Mejoramiento de Pistas y Veredas de la Ciudad de Huancayo” para un mediano y largo plazo, a fin que en 5 ó 10 años se concluya el mejoramiento vial de la ciudad, y ahorrarles a los vecinos que cada año en los Presupuestos Participativos realicen esfuerzos asombrosos para presentar sus perfiles por cada Jirón, cuadra, calle, avenida y a veces con resultados aflictivos. Esta iniciativa, podría conducir pausadamente a que la preocupación de los vecinos innove ideas de proyectos que no sean pistas y veredas.

3. DESARROLLO SOCIAL

En la Gerencia de Desarrollo Social se distinguen 04 Áreas de Trabajo:

- Apoyo Alimentario (Programa Protector)
- Desarrollo Humano (en sentido de Promoción y defensa de los Derechos Humanos)
- Cultura y Deporte
- Unidad Formuladora (de Perfiles de Inversión)

El Área de Apoyo Alimentario trabaja con:

- El Programa del Vaso de Leche
- Programa de Complementación Alimentaria: Comedores Populares, Hogares y Albergues, Grupos en riesgo moral y de salud, Alimentos por Trabajo, PANTBC.

En el Área de Desarrollo Humanos, trabaja a través de:

- La Defensoría Municipal del Niño y Adolescente (DEMUNA)
- Oficina Municipal de Apoyo a la Persona con Discapacidad (OMAPED)
- Mujer-Casa de Refugio de la Mujer Víctima de Violencia
- Centro Integral de Apoyo al Adulto Mayor(CIAAM)

En el Área de Cultura y Deportes trabaja con:

- Deporte Fundamental
- Biblioteca Municipal "Alejandro O. Deustua".

De Octubre a Diciembre 2011, la Gerencia de Desarrollo Social asumió retos grandes en la administración de los Programas: Wawa Wasi, Centro Emergencia Mujer (CEM), Programa Integral de Nutrición (PIN).

Asimismo, a partir del 16 de marzo 2011 debido al proceso de Transferencia de Competencias en atención al Proceso de Descentralización del país, la Municipalidad administra la Sociedad de Beneficencia de Huancayo.

En conclusión, a diciembre del 2011, la Gerencia de Desarrollo Social administraba 24 Áreas de Trabajo Social.

El campo de trabajo abarca todo el ciclo de vida de una persona: la infancia, niñez, mujeres, ancianos, personas con discapacidad, con excepción formal de la "Juventud"; y lo más substancial, centra su atención en la población en extrema pobreza y en pobreza total. Trabaja principalmente Programas de Protección de las personas vulnerables y de alto riesgo. A veces incursiona atrevidamente en Programas Habilitadoras y de Promoción.

a. PROGRAMAS DE APOYO ALIMENTARIO.-

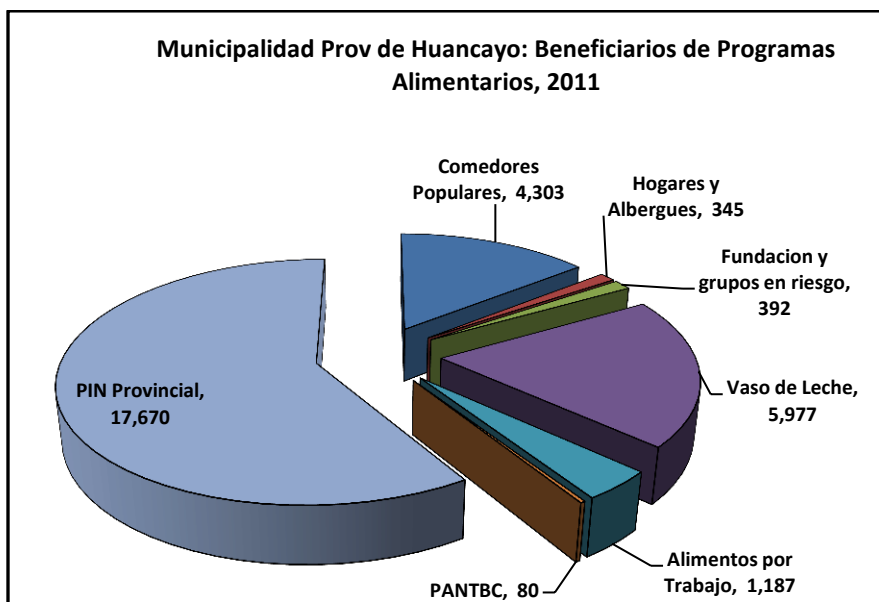
El año 2011, la Municipalidad Provincial de Huancayo tiene como beneficiarios de Programas Alimentario a 29,954 Personas, de los cuales, 23,977 es a nivel provincial y 5977 a nivel distrital (Programa del Vaso de leche). En el nivel provincial se identifica a personas en extrema pobreza.

20.-MUNICIPALIDAD PROV. HUANCAYO: BENEFICIARIOS DE LOS PROGRAMAS ALIMENTARIOS, 2011

Programas de Apoyo Alimentario	Asociaciones	Beneficiarios
Comedores Populares	83	4,303
Hogares y Albergues	4	345
Fundación y grupos en riesgo	11	392
Vaso de Leche	95	5,977
Alimentos por Trabajo		1,187
PANTBC	28	80
PIN Provincial		17,670
TOTAL		29,954

Fuente: Gerencia de Desarrollo Social, 2011

Los mayores beneficiarios fueron niños en edad pre escolar, escolar, madres gestantes y lactantes dentro del Programa Integral de Nutrición, cuyo comentario nos reservamos porque la Municipalidad ya no lo administra.



Normalmente la Municipalidad administra 05 programas de complementación alimentaria que beneficia a 6,307 personas a nivel provincial.

- **SISTEMA DE FOCALIZACION DE HOGARES.-**

En el caso de los Programas Alimentarios, se ha organizado e implementado acertadamente y con celeridad la Unidad Local de Focalización de Hogares de la Municipalidad Provincial de Huancayo (SISFOH) en el marco del Plan de Incentivos Municipales 2011 (DS 183-2010/EF).

Objetivos del SISFOH.-

- Identificar Potenciales beneficiarios de los programas sociales
- Cuantificar el nivel de bienestar de los hogares empadronados mediante la construcción del Índice de Focalización de Hogares
- Mejorar la equidad del gasto social

RESULTADOS.-

En total, el año 2011, se ha aplicado 8,797 Fichas Socio económicas Únicas (FSU) tanto a nivel de los programas de complementación alimentaria como los de alcance distrital. Contando con 02 trabajadores.

21.-SISFOH : FICHAS SOCIOECONOMICAS APLICADAS, 2011

FICHAS SOCIOECONOMICAS UNICAS	Nº	% del total de beneficiarios
Registro Único de Beneficiarias del Programa del Vaso de Leche	3394	57
Programa de Complementación Alimentaria	2530	40
Programa de Asistencia Solidaria (GRATITUD)	277	
Familias mas pobres del distrito de Huancayo	2596	
TOTAL	8797	

Fuente: Gerencia de Desarrollo Social, 2011

Como queda explicado, se implementa el SISFOH a fin de planear con eficacia los Programas Protectores de las personas en riesgo moral y material. Con este sistema se elaboran indicadores de medición de la pobreza. Esta información podría utilizarse para implementación de un Programa Provincial de Seguridad Alimentaria.

- **INDICADOR DE GESTION DE LOS PROGRAMAS ALIMENTARIOS**

Considerando que la atención con el PCA es a nivel provincial. Sin considerar Alimentos por trabajo que es un programa temporal. Con este programa se atiende al 14% de la población en extrema pobreza de la Provincia de Huancayo.

22.-PROVINCIA DE HUANCAYO: COBERTURA DEL PROGRAMA DE COMPLEMENTACIÓN ALIMENTARIA(PCA): 2011

Población de la Provincia en pobreza extrema	Población de la provincia atendido con PCA	% atenciones
37,151	5,120	14

Fuente: Pobreza total 2009, INEI

23.-DISTRITO DE HUANCAYO: COBERTURA DEL PROGRAMA DEL VASO DE LECHE, 2010-2011

Años	Población en pobreza total	Beneficiarios Vaso de Leche	% de Cobertura
2010	33,874	5977	18
2011	25,705*	5977	23

Fuente: Gerencia de Desarrollo Social, INEI.

* Pobreza total al 2009, INEI.

24.-DISTRITO DE HUANCAYO: COBERTURA DEL PROGRAMA DEL VASO DE LECHE, 2011

Población en pobreza extrema	Beneficiarios del Vaso de Leche	% atenciones
3,739	5,977	159

Fuente: Gerencia de Desarrollo Social, INEI

- **UNIDAD FORMULADORA DE LA GERENCIA DE DESARROLLO SOCIAL**

El año 2011 la Oficina de Programación e Inversiones registra la Unidad Formuladora de la Gerencia de Desarrollo Social.

Esta Unidad, a diciembre del 2011 presenta el resultado de su trabajo: 05 proyectos de inversión social, 02 declarados viables y 03 con Planes de Trabajo.

- Proyecto denominado «MEJORAMIENTO DE LOS SERVICIOS DE ALIMENTACION Y NUTRICION EN NIÑOS MENORES DE 5 AÑOS Y MADRES GESTANTES EN DISTRITOS CON ELEVADOS NIVELES DE POBREZA DE HUANCAYO, PROVINCIA DE HUANCAYO – JUNIN», con código SNIP N° 180520, encontrándose en estado viable para su pase a la fase de inversión.

- Proyecto denominado “CREACIÓN, IMPLEMENTACIÓN, EQUIPAMIENTO DEL CENTRO PILOTO WAWA-WASI EN LA PROVINCIA DE HUANCAYO” con código SNIP N° 200426, encontrándose en estado viable para su pase a la fase de inversión.
- Proyecto denominado “MEJORA INTEGRAL DE LOS SERVICIOS MATERNO INFANTIL BASADOS EN LA ATENCIÓN PRIMARIA DE LA SALUD EN LOS ESTABLECIMIENTOS DE SALUD DEL DISTRITO DE PUCARA, HUCRAPUQUIO Y CULLHUAS – PROVINCIA DE HUANCAYO”, cuenta con un Plan de Trabajo.
- Proyecto denominado “MEJORAMIENTO Y FORTALECIMIENTO DE CAPACIDADES PARA LA GESTIÓN EFICIENTE EN LOS SERVICIOS DE LOS PROGRAMAS SOCIALES EN LA MUNICIPALIDAD PROVINCIAL DE HUANCAYO”, cuenta con un Plan de Trabajo.
- Proyecto denominado “PROGRAMA DE CAPACITACIÓN Y ASISTENCIA TÉCNICA PARA LA CONSTRUCCIÓN DE COCINAS MEJORADAS A NIVEL DEMOSTRATIVAS EN 21 DISTRITOS DE LA PROVINCIA DE HUANCAYO», cuenta con un Plan de Trabajo.

b. PROGRAMAS DE PROMOCION DEL DESARROLLO HUMANO.-

Esta línea de trabajo tiene como objetivo la creación de un entorno social que facilite el respeto de los derechos de las personas consideradas más vulnerables y en riesgo de la sociedad: Los niños en riesgo material y moral, las personas con discapacidad, el adulto mayor, las mujeres víctimas de violencia.

El año 2011, esta Área de trabajo reporta atención efectiva de 1930 personas.

A la fecha, la Municipalidad ya no administra el Programa Wawa Wasi y Centro Emergencia Mujer. Por lo tanto las atenciones constituyen 856 casos directos que comprenden seguimiento de casos, resolución de casos, programas de protección y habilitadores.

25.-MUNICIPALIDAD PROVINCIAL DE HUANCAYO: ATENCIONES Y DEFENSA DE LOS DERECHOS HUMANOS, 2011

Programas de Promoción y Defensa de los Derechos Humanos	Beneficiarios	%
DEMUNA**	290	15
OMAPED	300	16
CIAAM	143	7
MUJER-CASA DE REFUGIO	123	6
WAWA WASI	752	39
CEM *	322	17
TOTAL	1930	100

* Octubre, Nov. Dic. 2011 : Casos por Violencia Familiar y Sexual

** Actas generadas

Veamos la atención de sectores sociales de alto riesgo:

- **LA DEFENSORIA MUNICIPAL DEL NIÑO Y ADOLESCENTE (DEMUNA)**

El año 2011 realizó más de 5,230 orientaciones a los ciudadanos que acuden a sus ambientes, pasando de consejerías, asistencia técnica, legal,, psicológica hasta promoción de los derechos del niño en los centros educativos de Huancayo. Pero lo más importante es la solución que ejecuta a “casos” sociales importantes:

26.-DEMUNA : CASOS RESUELTOS, 2011

AÑO	CASOS PRESENTADOS	CASOS RESUELTOS	%
2010	136	136	100
2011	290	266	92

Fuente: DEMUNA; 2011

DEMUNA: ACCIONES DE CONCILIACIÓN

Todos los años, el 42% de las acciones de conciliación se concentran en Alimentos para los hijos, el 34% en las visitas a los hijos por cualquiera de los padres y el 21% de las conciliaciones tienen como eje la tenencia de los hijos. Esto demuestra un alto índice de fragilidad de las familias.

27.-DEMUNA : ACCIONES DE CONCILIACION, 2011

Materia de conciliación	Conciliaciones por años						%
	2007	2008	2009	2010	2011	Total	
Alimentos	113	95	104	116	110	538	42
Tenencias	38	33	36	93	69	269	21
Régimen de visita	101	81	76	90	85	433	34
Actas de asistencia	1	2		1	5	9	1
Falta de acuerdos	8	6		4	11	29	2
Sub Total	261	217	216	304	280	1278	100

Fuente: DEMUNA, 2011

- **MUJER-CASA DE REFUGIO**

El año 2011, la Casa de Refugio atendió a 123 personas víctimas de violencia. La atención que se les brinda es integral: alimentación completa y tratamiento psicológico, además de un seguimiento de caso:

28.-MUJER -CASA REFUGIO : USUARIAS, 2011

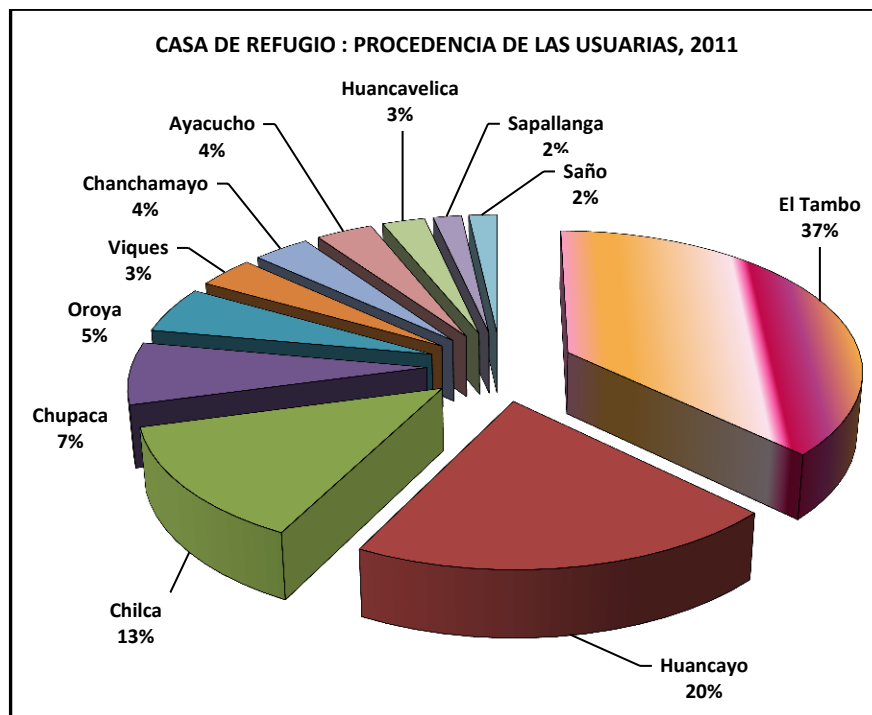
Nº	Refugiados		
	Madres	Niños	Niñas
2	51	46	26

Fuente : Gerencia de Desarrollo Social, Casa de Refugio, MPH, 2011

Es un Programa Protector por excelencia, pero se proyecta a la solución de los problemas más lejos de sus atribuciones.

Realiza capacitaciones para cuando las mujeres abandonen la Casa hagan frente al entorno de la vida, busca oferta laboral para las mujeres y se atreve a formar líderes comunales, municipales, de autoridades mujeres.

Las mujeres acuden prudentemente a través de la Policía, Juzgado y otros medios. Proviene de diferentes zonas de la provincia y también de otras ciudades: el 70% de las Refugiadas proceden de los distritos de Huancayo, El Tambo y Chilca.



La Casa de Refugio está limitada a poder albergar a más víctimas de Violencia Familiar debido al espacio restringido, tiene solo dos dormitorios adecuado para cuatro camarotes.

El 99% de las mujeres que acuden a la Casa de Refugio, están en constante riesgo moral y material: la mayoría carece de estudios técnicos o profesiones que ejercer.

La cobertura de atención está condicionada por el espacio.

29.-CASA DE REFUGIO: OCUPACION DE LAS REFUGIADAS, 2011

Nº	Ocupación	F	%
1	Ama de casa	23	45
2	Comerciante	15	29
3	Lavado de ropa	6	12
4	Otros	7	14
	Total	51	100

Fuente: Casa de Refugio, 2011

✓ **AREA MUJER: Actividades relevantes**

• **PREMIACION “HEROINAS TOLEDO” 2011**

Con Ordenanza Municipal Nº 008-MPH-CM-2000 se institucionaliza la “Premiación Heroínas Toledo” por el Día Internacional de la Mujer que se conmemora el día 8 de marzo de cada año, las representantes pasan por una calificación según líneas de acción y el merito que les compete.

Se inscribieron hasta el cierre a 50 participantes, que fueron evaluados por los Jurados:

Lic. Fred Goytendia Matos, de la Mesa de Concertación de la Lucha contra la Pobreza – Mujeres;

Lic. Angélica Cáceres Maldonado, de la Red Nacional de Mujeres sede Región Junín;

Lic. Lucila Malpartida Álvarez, Concejo Regional de la Mujer – Mesa de Dialogo.

• **GRUPO PRODUCTIVO RUACC MAQUI**

En el año 2011, se consolida el Grupo Productivo de Tejidos a Palito y Crochet y otros de nivel avanzado “Ruacc Maqui” adscrito a la Casa de Refugio.,

Se encuentran inscritas 45 mujeres, son asentadas en la urbanización Goyzueta, Vista al Mantaro, AA: H.H Saúl Muñoz Menacho, Cajas Chico, EL Tambo – Tres esquinas y Saños Grande.

• **ESCUELA DE FORMACIÓN DE MUJERES AUTORIDADES Y LIDERESAS DE LA PROVINCIA DE HUANCAYO.**

Esta actividad importante, tuvo gran acogida de Regidoras Municipales, Gobernadoras, Tenientes Gobernadoras, Juezas de Paz, Presidentas de Vaso de Leche, Comedores, Comités de Gestión, las mismas que se fortalecieron con 17 cursos.

. La asistencia ha sido de un 90% del distrito de la provincia de Huancayo, durante el periodo de Julio a Octubre los días martes, en el horario de 8 a 2 de la tarde.

• **FORO Y TALLERES DE CAPACITACION:**

- a) I Encuentro de Mujeres Autoridades y Lideresas de la Provincia de Huancayo, tiene como resultado la ejecución del Proyecto: Escuela de Formación de Mujeres Autoridades y Lideresas de la Provincia de Huancayo.

b) Encuentro Nacional de Casa de Refugio: Se realiza con la finalidad de articular, promover y compartir experiencias de atención y mejoras de servicios a usuarias, se llevo a cabo el 15 y 16 de julio, participaron instituciones albergues de niñas y jóvenes; 2 Casas de Refugio de la Ciudad de Lima, Taller de Madres Adolescentes, Centro Emergencia Mujer Huancayo, Chilca, Jauja , Concepción, Taller de Señoritas de Sociedad de Beneficencia de Huancayo, División de la Familia de la Policía Nacional, Aldea Infantil SOS, DEMUNAS de Sapallanga, Chupaca, Pilcomayo y otros.

c) Por el Día de la No Violencia contra la Mujer: 25 de Noviembre : se llevó a cabo actividades como :

✓ Foro: Educando con Ternura como una alternativa a una vida digna sin Violencia.

✓ Campaña: “Pitea, No te Calles en la calle ni en la Casa”

Se realizo ambas actividades con el objetivo Promover y sensibilizar a la ciudadanía a la no Violencia contra la Mujer.



Entrega de Certificados a Mujeres Líderes

Comentario especial merece la Escuela de Formación de Mujeres Líderes.

Aquí participaron 54 mujeres, de los cuales, 27 son Regidoras de diversas municipalidades de los distritos de la Provincia de Huancayo, Chupaca, Concepción y Jauja.

30.-CASA DE REFUGIO: Participantes en la Escuela de Formación de Mujeres Autoridades y Lideresas de la Provincia de Huancayo.

Nº	AUTORIDADES	PARTICIPANTES
1	Regidoras Municipales	27
2	Gobernadoras	9
3	Tenientes gobernadoras	4
4	Juezas de Paz	4
5	Otros (Presidentas de PVL, comedores, Comités de gestión)	10
6	Total	54

Y los temas de capacitación son realmente prácticos y útiles para el ejercicio de la autoridad: Desde conocimientos básicos de la Gestión Municipal hasta Oratoria.

“ESCUELA DE FORMACIÓN PARA MUJERES AUTORIDADES Y LÍDERES DE LA PROVINCIA DE HUANCAYO”, 2011

MÓDULOS	TEMÁTICA
MÓDULO 1	Liderazgo y Desarrollo Humano
MÓDULO 2	Autoestima
MÓDULO 3	Normas Legales
MÓDULO 4	Gestión Municipal
MÓDULO 5	Desarrollo local
MÓDULO 6	Ley de Transparencia
MÓDULO 7	Conflictos Sociales: Mediación y Negociación.
MÓDULO 8	Planeamiento Estratégico: Gobernabilidad y Transparencia.
MÓDULO 9	Rol del estado en el Desarrollo Económico
MÓDULO 10	Violencia Familiar y Sexual: Provincia de Huancayo
MÓDULO 11	Violencia Sexual
MÓDULO 12	Género e Igualdad de Oportunidades
MÓDULO 13	Elaboración de Perfiles de Proyecto SNIP
MÓDULO 14	Diagnostico participativo comunitario
MÓDULO 15	Protocolo Municipal I
MÓDULO 16	Protocolo Municipal II
MODULO 17	Oratoria

c. CULTURA Y DEPORTES.-

- **DEPORTE FUNDAMENTAL.-**

Esta línea de trabajo involucra principalmente a niños y jóvenes. Pero es el deporte que mayor frecuencia de participantes tiene: en promedio 03 de cada 10 habitantes de la Provincia de Huancayo participa en las actividades deportivas que la Municipalidad de Huancayo organiza.

Las actividades deportivas de mayor participación y concurridas son la Carrera Pedestre Miloton, Minimarathon de los Andes, Campeonato de Futsal “Buscando Estrellas” y la Marathon Internacional de Los Andes. El Atletismo y el futbol son deportes de masas.

31.-MUNICIPALIDAD PROVINCIA DE HUANCAYO: PARTICIPANTES/USUARIOS DEL PROGRAMA CULTURA Y DEPORTE, 2011

Programa de Cultura y Deportes	Participantes/Usuarios	%
Deporte Fundamental	50,743	34
Polideportivo Wanka	66,251	45
Biblioteca Municipal	30,544	21
TOTAL	147,538	100

Fuente: Gerencia de Desarrollo Social, 2011

- ✓ **MARATHON DE LOS ANDES.-**

El año 2011, se tuvo la participación de más de 2,300 atletas. La participación de atletas del departamento de Huancavelica se incrementó, disminuyeron de otros departamentos y provincias de Junín.

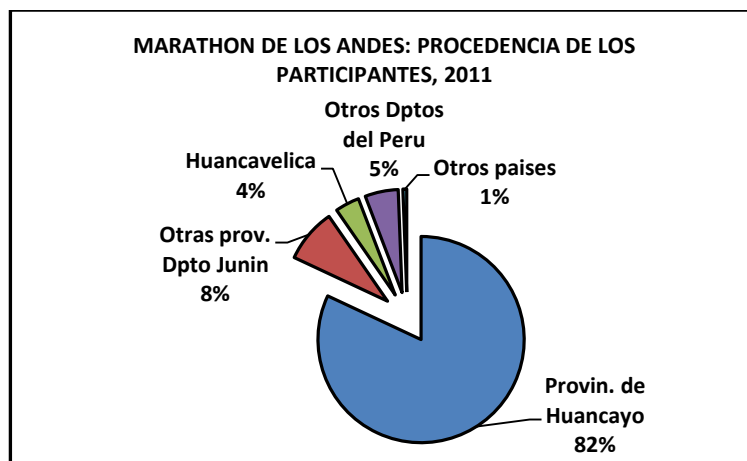
32.-MUNICIPALIDAD PROV DE HUANCAYO: PARTICIPANTES EN LA MARATON DE LOS ANDES, 2011

Procedencia de los deportistas	Libre varones	Libre mujeres	Máster varones	Juvenil mujeres	Juvenil Varones	Total	%
Provincia de Huancayo	265	22	64	637	901	1889	82
Otras provincias Dpto. Junín	34	7	18	56	79	194	8
Huancavelica	46	5	18	6	13	88	4
Otros Dpto. del Perú	57	7	38	10	9	121	5
Otros países	10	4	2			16	1
TOTAL	412	45	140	709	1002	2308	100

Fuente: Gerencia de Desarrollo Social, Recreación y Deportes, 2011

Aunque parezca discordante la opinión, sería interesante reflexionar en la importancia de la Maratón Internacional de Los Andes. Pareciera que el tiempo se inmoviliza en la palabra Internacional.

Asimismo, apreciar el esfuerzo de los atletas que parece ser superior al esfuerzo común de las Instituciones deportivas, de la Municipalidad e instituciones privadas.



- BIBLIOTECA MUNICIPAL**

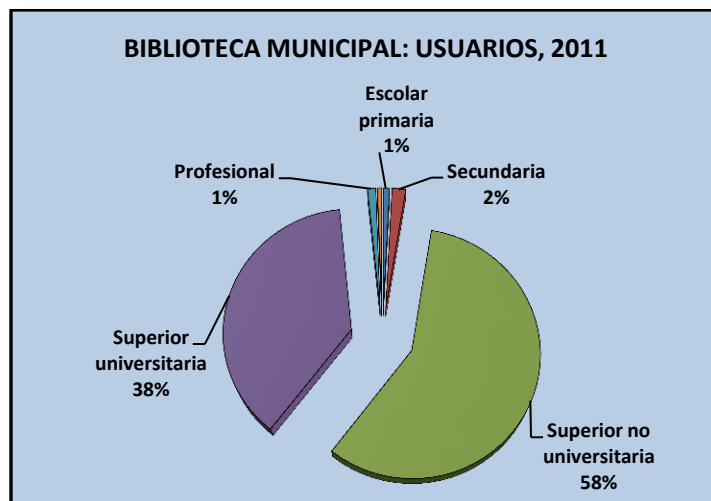
Centrada en la Biblioteca Municipal “Alejandro O Deustua”. En estas épocas de grandes oportunidades y desafíos para los jóvenes, la educación se ha convertido en un elemento de movilidad social, por ello, las bibliotecas se han convertido en lugares de estudio. La biblioteca municipal brinda sus servicios al 8% de la población de Huancayo, El Tambo y Chilca. Si consideramos solo a la población joven, esta cobertura se amplía al 15%.

La Biblioteca Municipal Alejandro O Deustua muestra sólido servicio a la población de Huancayo Metropolitano, no obstante algunas carencias. Aunque la inversión en la adquisición de textos se acentúa muy pausadamente en los últimos años.

33.-BIBLIOTECA MUNICIPAL ALEJANDRO O. DEUSTUA : NIVEL EDUCATIVO DE LOS USUARIOS, 2011

Nivel	Usuarios 2009	Usuarios 2010	Usuarios 2011
Escolar primaria	1	453	255
Secundaria	10,283	14,984	542
Superior no universitaria	1,730	6,723	17,684
Superior univer	6,284	13,056	11,563
Profesional	6	505	332
Otros	10,133	2,425	168
Total	28,437	38,146	30,544

Fuente: Gerencia de Desarrollo Social, Biblioteca Municipal, MPH, 2011



La Biblioteca Municipal atiende una frecuencia de 100 usuarios cada día del año, de lunes a sábado, de 8 a.m. a 20 horas.

El 50% de los usuarios acuden a la Biblioteca Municipal para estudiar temas de Ciencias Naturales y Matemáticas y en 2do lugar de Geografía e Historia.

En los últimos años, los usuarios asiduos son jóvenes de nivel Superior no universitaria y universitaria.

4. SERVICIOS PUBLICOS LOCALES.-

Esta gerencia es la encargada de la administración de importantes servicios a la población a través de 12 áreas de trabajo:

• Serenazgo Municipal	• Salud Publica
• Parques y Jardines	• Participación vecinal
• Limpieza Publica	• Registro civil
• Relleno Sanitario	• Complejo Cerrito de la Libertad
• Alumbrado Publico	• Parque de la Identidad
• Carnes de Sanidad	• Agua potable

El año 2011, la Gerencia de Servicios Públicos recepcionó 2,393 expedientes del público a través de Mesa de Partes.

De una muestra del 60% de los expedientes, se observa que casi la tercera parte de los expedientes que atiende la Gerencia, se refieren a solicitudes de “uso de parques, complejos deportivos, explanada municipal, galería de arte, concha acústica”, y la otra tercera parte de los usuarios solicitan subsanación, descargo de papeletas de infracción, es decir son “tramites derivados”.

También hay un dato interesante: el año 2011, los vecinos presentaron 13 Memoriales, en los cuales puntualizan la falta de servicios que reciben pero que pagan sus tributos, y por otro, existe preocupación por elevar la calidad de los servicios.

Existen 234 expedientes de los vecinos relacionados con el uso del agua (re conexión, corte, cambio de usuario, conexión etc.).

34.-GERENCIA DE SERVICIOS PUBLICOS: DOCUMENTOS RECEPCIONADOS, 2011

DOCUMENTOS	N°	%
Trámite normal, sub sanación y descargo de papeletas	549	38.3
Uso de parque	237	16.5
Instalación, conexión de agua *	234	16.3
Uso, alquiler de complejo deportivo	105	7.3
Información	62	4.3
Recurso de reconsideración	49	3.4
Uso de galería de arte	42	2.9
Uso de explanada	29	2.0
Apoyo de Serenazgo	28	2.0
Copia fedateada de parte de intervención	19	1.3
Exoneración de pago de tributos	18	1.3
Donación de plantas	13	0.9
Memorial	13	0.9
Nulidad de resolución	12	0.8
Presenta queja	12	0.8
Regularización de desagüé	5	0.3
Uso concha acústica	3	0.2
Propuesta y cumplimiento de convenio	2	0.1
Presencia de Serenazgo	2	0.1
Sub total	1,434	
Total	2,393	100

Fuente: Sub gerencia de Informática, 2011

- REGISTRO CIVIL

La Oficina de registro civil entregó 53,457 partidas de nacimiento, defunciones y otros, y registró 3,688 hechos vitales.

En esta Oficina se atiende a razón de 183 partidas y registros de hechos vitales diariamente.

35.-SERVICIOS PUBLICOS : ATENCIONES y REGISTROS REALIZADOS EL 2010-2011

SERVICIOS PUBLICOS	Frec. de atenciones	
	2010	2,011
Docum. atendidos / Reg. Civil	63,825	53,457
Registro de Hechos vitales	4,231	3,688
Agua potable (usuarios)	2,806	2,897
Carnet de sanidad	5,902	6,207
Reconocim de Organiz. Sociales	152	121
Apoyo Comunal(apoyos)	129	128
TOTAL	77,045	66,498

Fuente: Gerencia de Servicios Públicos , 2011

El trabajo en Registro civil, inicialmente se realizaba a través de la transcripción en computadora. Luego se pasó al sistema de impresión de actas digitalizadas. Con este ultimo sistema se escaneó aproximadamente 400 libros (cada libro tiene 200 actas), es decir, aproximadamente 80,00 actas de partidas se han escaneado, principalmente de personas menores de 20 años (Fuente: actual Jefe de Registro Civil: Arturo Armas).

A la fecha, si en caso no figura entre los 400 libros escaneados, el escaneo se realiza de acuerdo al requerimiento del ciudadano.

El actual Escáner prácticamente cumplió su ciclo de vida, es necesaria su renovación.

En la Oficina de Registro Civil, se otorga diariamente más de 170 partidas (de nacimiento, defunción, matrimonio, filiación y otros) y al año suma la cantidad de 53,457 atenciones.

- **APOYOS COYUNTURALES.-**

El Área de Participación vecinal ejecutó 128 apoyos comunales por un monto de 57,041 nuevos soles. Los apoyos van desde 200 hasta 5000 nuevos soles.

Los que demandan apoyo son las Municipalidades de Centro Poblado, Juntas Vecinales, Anexos, Comités de Gestión, Comunidades Campesinas, Instituciones Educativas, Barrios etc.

- **AGUA POTABLE MUNICIPAL.-**

La Municipalidad atiende a 2,897 usuarios, aproximadamente 14,480 personas de las zonas de Los Libertadores, Pultuquia Alta, Cerrito de la Libertad, Pampas Ocopilla, La Esperanza.

36.-DISTRITO DE HUANCAYO : USUARIOS DE AGUA POTABLE MUNICIPAL, 2011

Planta de tratamiento	Capacidad		Usuarios	
	2011	m3	2010	2011
Torre Torre	1500			
Rinconada de Ocopilla	130			
BARRIOS :				
Los Libertadores			362	371
Pultuquia Alta			155	155
Cerrito de la Libertad			552	574
Pampas Ocopilla			878	926
Ocopilla			336	336
La Esperanza(Chilca)			523	535
Total	1630		2806	2897
Total de usuarios en cortes temporales			169	173

Fuente: Gerencia de Servicios Públicos locales, 2011

Las redes de conducción y distribución de agua datan de hace 38 años y tienen una extensión de 32 km y abarcan los barrios de: Los Libertadores, Cerrito de la Libertad, Ocopilla, Pampas Ocopilla, Pultuquia Alta y parte del barrio La Esperanza (Chilca).

La Municipalidad de Huancayo administra 02 reservorios de agua, ambos tiene capacidad de de 1800 m3, lo que es insuficiente para 2,897 usuarios.

Actualmente, en esta Área trabajan 09 personas, de los cuales 2 son contratados : 4 trabajadores tienen turno de 2 noches y 2 días a la semana, cumpliendo labores de llenado de agua de los reservorios, tratamiento,

operación, vigilancia, trabajan 12 horas al día; 03 trabajadores realizan mantenimiento, reparación, cortes, reposición, instalaciones, mejoramiento de agua y desagüe.

La Fuente del agua es la Laguna Huacracocha. (El problema es que el pozo de captación está muy lejos, es necesario acercarlo a la Laguna a fin que en el trayecto no se pierda agua).

El año 2011, se realizaron 450 ml de mejoramiento de redes, lo inconveniente es que se ejecutaron por partes pequeñas:

- En el Pje Tahuantinsuyo 150 ml
- Pachacutec 100 ml; ambos ubicados en el barrio de Pampas Ocopilla
- Pje Vilcapaza 150 ml
- Ramiro Priale y Pje Sucre 50 ml; ambos ubicados en el barrio Los Libertadores.

Sugerencias urgentes.-

Es necesario la contrata de un Ingeniero Químico, a fin de garantizar el control de calidad del agua que consume las 14, 500 personas de los barrios mas vulnerables de la ciudad de Huancayo.

Es necesario adquirir el equipo de Sistema de Cloración e eyección directa a cloro gas eléctrico, a fin de automatizar el sistema y disminuir todos los riesgos. Actualmente (a dic 2011) se trabaja con un sistema de hace 30 años.

LOGROS IMPORTANTES.-

- La mayoría de las tuberías fueron cambiadas por PVC, pero algunas zonas como Torre Torre, Los Libertadores, Prol. Piura aun tienen los tubos de Eternit.
- Elaboración del perfil de inversión "Mejoramiento del Sistema de Agua Potable que administra la Municipalidad Provincial de Huancayo de los Sectores Cerrito de la Libertad, Los Libertadores, Pampas Ocopilla, Ocopilla, Pultuquia Alta y parte de La Esperanza".

PENDIENTE.-

Es necesario la ejecución del expediente técnico del Perfil y la búsqueda de financiamiento para la ejecución de obra. El proyecto tiene como objetivo el mejoramiento de la captación de agua.

- **COMPLEJO RECREACIONAL DEL CERRITO DE LA LIBERTAD**

El Complejo Recreacional Cerrito de la Libertad, a la fecha cuenta con 02 áreas concurridas por el público: el Zoológico Municipal y la Piscina, además tiene áreas verdes y La Concha Acústica.

El Zoológico Municipal alberga a 324 especies de animales, la mayoría son aves.

**37.-COMPLEJO RECREACIONAL " CERRITO DE LA LIBERTAD":
AFLUENCIA DE PERSONAS 2010-2011**

Rubros	AFLUENCIA	
	2010	2011
ZOOLOGICO		
Niños	87,055	41,472
Jóvenes	10,881	12,326
Adultos	65,291	336,210
Sub total	163,227	390,008
PISCINA		
Niños	escolares	15,230
Jóvenes	14,637	7,798
Adultos	9,785	32,142
Sub total	24,422	55,170
TOTAL	187,649	445,178

Fuente: Gerencia de Servicios Públicos, 2011

- **ZOOLOGICO MUNICIPAL.-**

Según reporte del Responsable del Cerrito de la Libertad, la frecuencia de afluencia de personas al zoológico y piscina municipal el año 2011 se ha incrementado enormemente en relación al 2010.

Aparentemente se incrementa en más de 4 veces la frecuencia de visitas de personas adultas y fuerte retracción de niños y jóvenes. Sin embargo, una observación más precisa, nos conduce al cambio de boletaje que simplificó la Administración: solo hay 02 boletos: niños (menores de 12 años y adultos: mayores de 12 años), quizás sería interesante modificar en interés de la juventud.

En lo referente a alquiler de los espacios destinados a la venta de comidas y juegos mecánicos: existen 09 espacios destinados a la venta de comida preparada y similar y 01 para juegos infantiles. En todos los casos al 31 de diciembre 2011, muestran 26 meses de deuda por un monto de 7,816 nuevos soles.

Según parece, el Complejo recreacional Cerrito de la Libertad fue testigo de novedades:

- ✓ NACIMIENTO DE DOS CACHORROS DE LOS LEONES DEL ZOOLOGICO.-En el mes de enero nacieron 02 chorros de los leones del Zoológico un macho y una hembra los cuales vienen desarrollándose en cautiverio en forma aceptable.
- ✓ OPERACION DE LA OSA BOSCHA.- Así mismo se produjo la intervención quirúrgica de un tumor a la osa Boscha en las instalaciones del Zoológico.
- ✓ AVIONETA DEL COMPLEJO RECREACIONAL CERRITO DE LA LIBERTAD.- Mantenimiento y pintado de la avioneta, colocado de lunas y mejora del ala izquierda teniendo en cuenta que es un atractivo del Complejo Recreacional Cerrito de la libertad.

- ✓ MANTENIMIENTO DE ESCALERAS EN ZOOLOGICO.- Para un mejor desplazamiento de nuestros visitantes se ha habilitado escaleras de concreto que contribuirán al mejor recorrido de nuestros visitantes y a una buena estadía en nuestro zoológico municipal.
- ✓ INFORMACION DE LETREROS.- Para una correcta información de las características de los animales que alberga el zoológico municipal se ha actualizado los letreros que ahora cuentan con información actualizada referida a toda la fauna y silvestre del zoológico.
- ✓ TALLERES DE EDUCACION AMBIENTAL CON COLEGIOS DE HUANCAYO.- Conjuntamente con el INRENA se realizó un primer taller de educación ambiental “Conociendo y Conservado Nuestra fauna y Silvestre” dirigido a los alumnos de nivel secundario de los colegios como Santa Isabel, Rosario Ramiro Villaverde, Nuestra Sra del Cocharcas, Túpac Amaru, Politécnico y otros en los ambientes de la Concha Acústica, donde se tuvo como ponentes a los especialistas del INRENA y del Zoológico Municipal.

CONCLUSIONES.-

- ✓ La infraestructura del Complejo Recreacional Cerrito de la Libertad requiere una renovación completa
- ✓ Es necesario elaborar un proyecto de inversión de renovación del Complejo Recreacional Cerrito de La Libertad.
- ✓ Es necesario promover la participación privada en este Complejo.

- **SERENAZGO MUNICIPAL**

Con 90 trabajadores, a razón de 01 Sereno por 1250 personas y con un equipo logístico compuesto de:

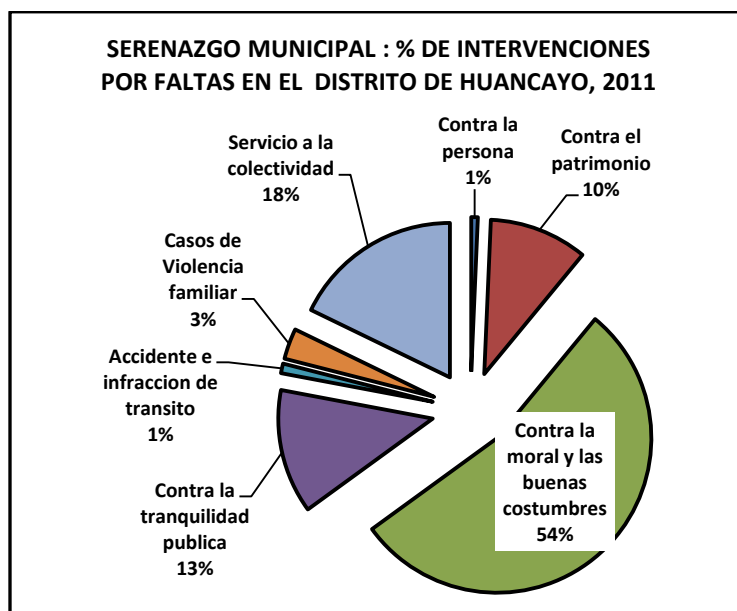
VEHICULOS Y EQUIPOS COMUNICACION	CANTIDAD
Autos	9
Camionetas	2
Motocicletas	10
Central comunicaciones	1
Radio portátiles	15
Computadoras	4
Otros	3
Total	44

El Servicio de Serenazgo Municipal, el 2011 ejecutó 31,586 intervenciones, a razón de 87 intervenciones diarias.

Lo interesante es constatar que la ciudadanía de Huancayo demanda mayor apoyo del Serenazgo Municipal, incluso demanda mayor acción del que la Ley le permite.

El Serenazgo Municipal recibe en promedio 30 llamadas de auxilio diarias, de lunes a domingo, los 365 días del año. Por eso, cerca al 21% de las intervenciones del Serenazgo son de “Servicio a la Colectividad” y “Casos de Violencia Familiar”.

En segundo lugar, las Faltas “Contra las buenas costumbres” alcanzan al 54% del total de las intervenciones del Serenazgo Municipal. Esta Falta significa: Perturbaciones de la tranquilidad, proposiciones inmorales o deshonestas, suministro de bebidas alcohólicas a menores de edad, lo que representa, que las víctimas de esta Falta, son personas en constante riesgo moral y material o marginadas, probablemente jóvenes.



Hay un hecho social de Falta: Contra el Patrimonio. Donde la juventud es la principal protagonista.

En la ciudad de Huancayo, si bien hay incipientes grupos que practican Faltas Contra el Patrimonio, aun no se llega al objetivo de “Robar para enriquecerse”, sino para objetivos inmediatos.

38.-INDICADOR DE GESTION DE SEGURIDAD CIUDADANA, 2011

AÑOS	TOTAL INTERVENCIONES	CONTRA EL PATRIMONIO	%
2009	17,935	3,434	19
2010	29,526	3,665	12
2011	31,586	3,249	10

Fuente: Gerencia de Servicios Públicos, 2011

El Serenazgo Municipal tiene identificado casi con precisión los puntos críticos de incidencia delictiva en el distrito de Huancayo, incluso las horas de ocurrencia más frecuentes:

En Faltas contra el Patrimonio: se debe considerar principalmente acciones de apoderamiento.

Robo de Autopartes:

- ✓ Calle Real (De Loreto hasta Cajamarca)
- ✓ Jr. Arequipa(desde Puno hasta Angaraes)
- ✓ Jr. Ancash (desde Ayacucho hasta Angaraes)
- ✓ Jr. Puno (de Huancavelica hasta Amazonas)
- ✓ Jr. Cusco(De Arequipa hasta Ancash)
- ✓ Los perímetros de los Parques y Plazas principales de la ciudad.

Las Estafas:

- ✓ En los terminales terrestres: Los Andes, Ticllas, Turismo Central, Warivilca, Sr. De Ataco.
- ✓ Proximidades de las Instituciones financieras
- ✓ Calle Real
- ✓ Jr. Lima (Giraldez a Loreto: lugares ocupados por los Cambistas de moneda extranjera)

Robo de Cajeros:

- ✓ En los Cajeros automáticos de las Instituciones financieras.

Los lugares críticos donde se focaliza la delincuencia son 14 zonas e intersecciones:

- ✓ Parques Inmaculada, Plazoleta de los Bomberos, Parque 15 de Junio, Plaza Constitución, Piura y Comuneros; Piura y Pje Priale, Jr. Ica y Pachitea, Ferrocarril (desde Ica hasta Angaraes), Jr. Calixto (Marañón. Mantaro, Amazonas y Pje Huamanmarca), Av. Ocopilla y Jacinto Ibarra, Jr. Cajamarca con Atahualpa y Piura Antigua, José Olaya y Prol. Ica, Jr. Puno y Amazonas, Jr. Ayacucho y Ancash.
- ✓ Los hechos más comunes que se observa son homosexuales con conducta dudosa, drogadicción, pandilleros, timadores, estafadores, arrebatos, asimismo en estas zonas proliferan situaciones graves de alcoholismo y prostitución.

Los lugares donde se focaliza el consumo y micro comercialización de drogas son 9 calles e intersecciones:

Plaza Constitución, Parque Túpac Amaru, Cerrito de la Libertad (Concha Acústica), Jr. Carrión y Prol. Tarapacá, Parque de la Identidad, Jr. Callao y Alisos, Piura y Comuneros, Arica y Arequipa.

39.-SERENAZGO MUNICIPAL : INTERVENCIONES POR SECTORES URBANOS DEL DISTRITO DE HUANCAYO , 2011

Sectores Urbanos	CAUSAS DE INTERVENCIONES							TOTAL
	Contra la Persona	Contra el Patrimonio	Contra las buenas costumbres	Contra la tranquilidad publica	Accidente e infracción de transito	Casos de Violencia familiar	Servicio a la colectividad	
Cajas Chico	6	38	805	100	10	28	173	1160
Cerrito de la Libertad		14	204	44	2	25	128	417
Chorrillos	8	32	293	97	8	36	218	692
Constitución	11	161	705	212	12	38	390	1529
Coop Santa Isabel		13	28	16		17	64	138
Corazón Wanka	19	1017	1773	472	53	128	510	3972
El Carmen	6	205	393	318	14	20	222	1178
El Rosario	10	222	313	215	16	33	271	1080
Inmaculada	20	707	4051	571	36	112	632	6129
José C. Mariátegui	3	92	560	199	5	21	324	1204
Los Libertadores		5	33	26	1	22	35	122
Madre Wanka	9	88	745	205	9	42	372	1470
Ocopilla	6	23	296	166	10	39	175	715
Palian	13	10	206	72	24	33	134	492
Pichcus	17	39	569	88	10	23	150	896
Pultuquia	2	32	734	105	1	91	154	1119
Ramiro Priale	26	334	2962	311	38	56	449	4176
Salcedo	15	4	195	85	1	8	72	380
San Carlos	11	40	998	245	16	58	401	1769
Sr. de los Milagros	6	77	94	149	24	23	148	521
Solidaridad	21	28	231	132	9	62	148	631
Torre Torre	1	2	87	3		7	13	113
Yanama	4	38	189	108	11	37	189	576
Yauris	2	28	599	160	9	56	253	1107
Total	216	3249	17063	4099	319	1015	5625	31,586
%	1	10	54	13	1	3	18	100

Fuente: Serenazgo Municipal, MPH; 2011

- **DEFENSA CIVIL**

Es un Área encargada de apoyar a las poblaciones que habitan zonas vulnerables. En la Municipalidad de Huancayo trabaja principalmente en la prevención, las emergencias, la reconstrucción.

ACCIONES IMPORTANTES TRABAJADAS EL AÑO 2011

- El año 2011 la Oficina de Defensa Civil ejecuta 227 intervenciones a diversas instituciones: hospedajes, boticas, bancos, chifas, restaurantes, centros comerciales, ubicados principalmente en las calles de comercio intensivo: Ferrocarril, Giraldez, Real, Angaraes, Puno, Paseo La Breña etc., a fin de constatar el cumplimiento de las Condiciones de Seguridad de los locales, luego de ello, hizo entrega al 47% de ellos los respectivos Certificados de Seguridad.

El año 2011 la Oficina de Defensa civil Provincial promovió la elaboración de importantes Documentos de Gestión:

- “Mapas temáticos de identificación de peligros, de las condiciones de vulnerabilidad y de zonas críticas en la provincia de Huancayo”, con la finalidad de promover una ciudad segura, ordenada, saludable, atractiva cultural y físicamente, eficiente en su funcionamiento y desarrollo, sin afectar al medio ambiente y como consecuencia de ello, con gobernabilidad”.

Las zonas de la ciudad de Huancayo, identificadas como vulnerables son:

- ✓ Cooperativa de Vivienda Santa Isabel
- ✓ Barrio Salcedo
- ✓ Asociación de vivienda Los Libertadores y El Mirador
- ✓ Asentamiento Humano Santa Rosa
- ✓ Zona Monumental de Huancayo
- ✓ Barrio Pichcus
- ✓ Barrio Ocopilla-Asociación de Vivienda Las Rosas-Barrio Cocahuasi y Río Chilca
- ✓ Asociación de Vivienda Túpac Amaru
- ✓ Asociación de Vivienda Soto Valle
- ✓ Todas estas zonas territoriales están ubicadas en zonas de pendientes, falda de los cerros, quebradas, zonas inundables, torrenceras.
- ✓ La zona monumental de Huancayo, está ubicada en el centro de la ciudad, vulnerable a graves daños por sismos, incendios, contaminación, peligro de inundaciones por desborde de río, por colapso de desagües de aguas servidas y pluviales. Es vulnerable además por altos niveles de densidad, hacinamiento y tugurización, por viviendas muy antiguas sin mantenimiento y mal estado de conservación.
- ✓ Asimismo el documento identifica a detalle escenarios de riesgo debido a peligros geológicos y glaciológicos, sismológicos, hidrogeológicos del que puede ser objeto la ciudad de Huancayo.

Se debe considerar que la ejecución, presentación y promoción de estos documentos de gestión, como estudios especializados y presentación a detalle con nombre propio de las zonas críticas de la ciudad de Huancayo es un logro importante de la Oficina de Defensa Civil.

- **LIMPIEZA PÚBLICA**

La Gestión de la Municipalidad Provincial de Huancayo de limpieza pública esta dividida en dos unidades:

- ✓ Unidad de Limpieza pública encargada de la supervisión de las actividades de DIESTRA SAC
- ✓ La Unidad de Relleno Sanitario encargada del confinamiento de los residuos sólidos y de la sensibilización concientización de la población

El área geográfica comprendida en el PIGARS Huancayo incluye solo el distrito de Huancayo con sus 10 barrios, a ejecutarse en un plazo de 10 años

Comprende también solo residuos municipales que según la ley 27314, significa residuos domiciliarios de mercados, centros comerciales, instituciones, barrido, malezas.

En la Municipalidad Provincial de Huancayo funciona una Unidad de Limpieza Pública, encargada principalmente de a Supervisión de Limpieza de la ciudad ejecutada desde el año 2004 por la empresa Concesionaria DIESTRA SAC.

Cuenta con el siguiente Personal:

1 Jefe del Área

1 Asistente administrativo (encargada de la documentación y monitoreo por GPS)

1 Supervisor de campo I Encargado de la Zona Monumental I y II)

1 Supervisor de campo II CAS Encargado de Supervisor III de Ocopilla, Pultuquia Alta y Baja, Cerrito de La Libertad

1 Supervisor III CAS Encargado de supervisar el sector IV de Cajas Chico, Yanama, Urbanización La Rivera

1 Supervisor IV CAS Encargado del Sector V de San Carlos, Calmell del Solar, Palian, Uñas

1 Supervisor V CAS Encargado de supervisor el Sector Monumental I y II Turno noche

Durante el año 2011, el Área de Supervisión ha detectado una serie de servicios deficientes y no ejecutados por la Empresa Diestra, razón por la que se procedió a imponer sanciones de multas:

40.-MUNICIPALIDAD PROV DE HUANCAYO: MULTAS IMPUESTAS A LA EMPRESA DIESTRA SAC, 2011			
MESES	BARRIDO DE ESPACIOS PUBLICOS	RECOLECCION DE RESIDUOS SOLIDOS	TOTAL
ENERO	2,473.14	1,879.75	4,352.89
FEBRERO	1,743.00	2,214.50	3,957.50
MARZO	1,783.40	3,347.50	5,130.90
ABRIL	2,690.40	1,339.00	4,029.40
MAYO	3,125.40	3,618.00	6,743.40
JUNIO	3,935.60	1,568.50	5,504.10
JULIO	3,788.60	2,894.00	6,682.60
AGOSTO	3,164.95	2,739.50	5,904.45
SEPTIEMBRE	2,029.60	618.00	2,647.60
OCTUBRE	1,977.80	4,120.00	6,097.80
NOVIEMBRE	1,872.80	5,459.00	7,331.80
DICIEMBRE	830.00	824.00	1,654.00
Total	29,414.69	30,621.75	60,036.44

Fuente: Gerencia de Servicios Públicos, 2011

- ✓ En el servicio de barrido de espacios públicos la multa es por la deficiencia de barrido de calles, el personal no ingresa a barrer algunas calles, llegan tarde al trabajo, realizan abandono de trabajo.
- ✓ En el servicio de recolección de residuos domiciliarios: por la deficiencia del servicio de recolección, el vehículo recolector realiza recorrido muy rápido, no realiza recojo en puntos críticos, por desperfectos mecánicos de los compactadores por un mes.

Asimismo el año 2011 promovió la realización de Campañas de limpieza:

- ✓ De los ríos Shullcas, Florido y Chilca, con personal de la Empresa DIESTRA, recogiendo un promedio de 30 Ton. Asimismo realizo 17 faenas anuales.
- ✓ 36 campañas de barrido de espacios públicos: Vista al Mantaro, Yanama, La Rivera, Palian, San Carlos, San Antonio, Ocopilla, Cerrito de la Libertad, habiendo recogido un promedio de 40 Ton.
- ✓ Campaña de recojo de desmonte: Jr. Amazonas, Jr. Huamanmarca, Jr. Piura, Jr. Breña, Jr. Ica, Jr. Calixto, Jr. Tarapacá. Jr. Huánuco, Jr. Cuzco, Jr. Ancash, Jr. Guido, Jr. Uruguay. Así como de los diferentes Puntos Críticos de la ciudad: Av. Uruguay en San Carlos; Av. José Olaya y Jr. Cajamarca; Jr. Arica y Pro. Ancash-Av. Ferrocarril c. 11-16, Jr. Arequipa c. 11, en total se logró recoger 110 ton de desmonte.
- ✓ Colocación de 25 banner en diferentes puntos de la ciudad con la finalidad de sensibilizar a la población prohibiendo el arrojo de los residuos en la ciudad.
- ✓ Se colocaron 2 unidades de container en el Mercado Modelo y Mayorista, en el Barrio Túpac Amaru del Cerrito de la Libertad, en el Complejo Deportivo Miguel Grau, en el Barrio Torre Huayo en Palian.

También promovió diferentes normas reglamentarias como:

- ✓ El reglamento de multas y penalidades de los servicios de barrido de espacios públicos y recolección de residuos sólidos domiciliarios.
- ✓ Reglamento de Formalización de los Recicladores.

De la Supervisión ejecutada se comprobó que no se presta el servicio de recolección en la Zona 1-B-Ocopilla:

- ✓ Jr. Razuri desde circunvalación hasta Húsares de Junín (4 cuadras)
- ✓ Cerrito de la Libertad: Los trigales, calles Bolognesi, Suarez, San José, Villaverde
- ✓ Cooperativa Santa Isabel, calle: Alpha
- ✓ Los Libertadores: Calles Capitán Gutiérrez, Mayor García, Los Arces, Técnico Castilla, castillo Velarde, Zevallos, Rosas, Sargento Lobarpeña, Mejía Diaz.
- ✓ Soto Valle: Calles Nispero, Los Alamos, Quinual, Chonta, Kantuta, Naranjos, Tanquish, Capirona, Huayruro, Molle, Callan.
- ✓ Ex hacienda Colpa(en expansión)
- ✓ Palian: Barrio Sol de los Andes, Barrio Muruhuay, Ex Hacienda San Luis
- ✓ Uñas Alto
- ✓ Tres Esquinas, Pucatea
- ✓ Vilcacoto y Molinos.

Se comprobó que no presta servicio de barrido de espacios públicos por falta de personal:

- ✓ Calle San Martín c.6, Jr. Daniel A. Carrión desde el río Chilca hasta el Jr. Ica Antigua
- ✓ Parque 15 de Junio, Inmaculada
- ✓ Calles Piura Nueva, Piura Antigua, Desde Ferrocarril hasta José Olaya(solo turno de noche)
- ✓ Los Trigales, Las Rosas, Hualmita, Panchito. Av. Guardia Civil(solo faenas 1 vez al mes)
- ✓ Soto Valle y Cooperativa Santa Isabel y Los Libertadores
- ✓ Lino, La Merced
- ✓ Parque Túpac Amaru, Parque Identidad Wanka
- ✓ Corona del Fraile, Urban Remanzo, El Trébol, Bosque
- ✓ Barrio Quevedo, Portales, hacienda San Luis, Uñas parte baja

✓ COSTO QUE DEMANDA EL SERVICIO DE LIMPIEZA PÚBLICA EN LA CIUDAD DE HUANCAYO.-

41.-DISTRITO DE HUANCAYO: COSTO QUE DEMANDO EL SERVICIO DE LIMPIEZA PUBLICA, 2011

Conceptos	Costo (mes) *	Costo(año)	%
Barrido de Espacio públicos	163,277.08	1,959,325	28
Recolección y Transporte	190,844.58	2,290,135	33
Tratamiento de residuos	146,957.67	1,763,492	25
Disposición final de residuos	80,838.67	970,064	14
TOTAL	581,918.00	6,983,016	100

Fuente: Gerencia de Servicios Públicos, 2011

Nota: El costo total que demando el servicio de limpieza pública fue de 6, 678,226 soles en el 2010.

• UNIDAD DE RELLENO SANITARIO

Uno de los logros más importantes de la Gestión Municipal fue la aprobación e implementación del PIGARS “PLAN INTEGRAL DE GESTION AMBIENTAL DE RESIDUOS SOLIDOS PARA LA PROVINCIA DE HUANCAYO 2011-2021”, aprobado con Ordenanza Municipal N° 441-MPH/CM del 24 de junio 2011, estableciendo acciones a realizarse y su financiamiento a corto, mediano y largo plazo.

La Ley General de Residuos Sólidos N° 27314 del 21 de julio 2000 precisa el rol de las Municipalidades en la Formulación de los PIGARS. De esta manera los PIGARS son instrumentos de gestión ambiental de manejo de residuos sólidos con la finalidad de orientar hacia la gestión integral, técnica, sanitaria y ambientalmente segura, a fin de disminuir riesgos sobre la salud y contribuir a mejorar la calidad de vida de la población.

En su diagnostico considera como problemas la existencia de:

- ✓ Patrones inadecuados de consumo que determinan patrones de producción insostenibles de residuos
- ✓ Falta de conciencia y cultura ciudadana sobre manejo de residuos sólidos
- ✓ Perdida del potencial, de aprovechabilidad de los residuos
- ✓ El manejo los residuos en su disposición final
- ✓ Poca predisposición de la población a un cambio integral en el manejo de residuos

Asimismo registra que en el Distrito de Huancayo se generan:

- ✓ En promedio de 0.63 kg/persona/día de residuos sólidos.
- ✓ La composición de los residuos sólidos es 50% orgánico.
- ✓ Los residuos sólidos en los domicilios son almacenados de manera improvisada
- ✓ Son entregados a los recolectores sin ninguna clasificación
- ✓ Los residuos son recolectados en forma diaria e interdiaria según programación
- ✓ En los espacios públicos la Municipalidad Provincial de Huancayo ha implementando tachos de colores o papeleras promoviendo la segregación e residuos
- ✓ Pero la población tienen limitado nivel de educación sanitaria y ambiental

Para Huancayo esta actividad debe cubrir 183.35 km-eje por día, lo que realiza con 97 trabajadores que cubre km-eje. Cuenta con rutas de barrido. La Empresa DIESTRA ha identificado 28 puntos críticos donde se acumula los residuos.

El personal realiza la recolección de residuos sólidos desde las 5.30 a.m., con frecuencias diarias e inter diarias y procede a través de 9 rutas definidas que comprende calles, avenidas, prolongaciones, jirones; asimismo 06 mercados con frecuencia diaria (Modelo, Ruez Patiño, Maltería, De Colores, Ferrovías, Ferias); 07 parques, plazas y jardines principales de la ciudad.

EI SISTEMA DE TRANSPORTE DE LOS RESIDUOS SOLIDOS.-

En Huancayo no existe estaciones de transferencias para los residuos sólidos, por eso, las Unidades Primarias se encargan de transportar los residuos hacia la infraestructura de disposición final de Matitumanca en el EDEN, sector Agua de las Vírgenes (desde 2009)

LOGROS IMPORTANTES DEL AÑO 2011

- ✓ Firma de un Convenio entre la Municipalidad de Huancayo y el Ministerio del Ambiente para la recuperación de los Pasivos Ambientales que administra la Municipalidad Provincial de Huancayo: Paccha, Molinos, Sicaya, Cajas Chico, Huamancaca Chico y el Eden. Con una inversión en el 2012 de 400,000 soles por parte del MINAM y 600,000 soles de parte de la Municipalidad Provincial de Huancayo. Fecha de Firma: 21 de Noviembre del 2011 y Termina el 31 de diciembre del 2012. (Paccha 10 ha, Sicaya 4 ha, Cajas Chico 1 Ha.
- ✓ Se cumplió las metas establecidas en el Programa de Modernización Municipal (decreto Supremo 199-2001-EF) Implementación de un programa de segregación en la Fuente como parte del proceso de recolección de residuos sólidos domiciliarios. A diciembre 2011, 2500 viviendas del "sector piloto" vienen segregando en Fuente (10% del total de viviendas). Las Familias que fueron capacitadas adecuadamente son de las Urbanizaciones San Carlos, San Antonio, Belén, San Juan de Chorrillos, Los Jardines de San Carlos, Salcedo, Urb. La Merced, la Cooperativa Centenario en San Carlos.
- ✓ Se actualizó el PIGARS aprobándose con Ordenanza Municipal N° 441-MPH/CM
- ✓ Aprobación del Acuerdo de Concejo Municipal N° 144-2011-CM donde se declara en situación de emergencia el tratamiento y disposición final de los residuos sólidos, debido a que la Municipalidad no tenía un lugar definido para la disposición final de los residuos salidos. Se realiza en el Sector de El Edén.
- ✓ Se logro realizar la disposición final de residuos sólidos generados en el distrito de Huancayo, implementada en el Proyecto Plan Integral de Recuperación de Áreas Degradadas por Residuos Sólidos en dicho sector, confinándose 39,600 ton de residuos sólidos durante el año 2011, de forma técnica y

ambientalmente segura, pasando todas las inspecciones ejecutadas por el Ministerio del Ambiente, DIRESA y organismos de evaluación y fiscalización ambiental.

- ✓ Con Decreto de Alcaldía N° 003-2011-MPH/A se aprueba el Programa de Segregación en Fuente – Separación selectiva y recolección diferenciada de residuos sólidos en Hoteles, Restaurantes, Bares, Centros Comerciales, Domicilios y Calles de la Provincia de Huancayo (PLAN DE ACCION SEPARE).



- ✓ Se cumplió con las metas establecidas en el Plan de Trabajo del convenio con Electro Perú y la Red de Energía del Perú: 20,000 alumnos de los colegios del Distrito de Huancayo son sensibilizados en el cuidado de agua y reciclaje, se promovió la maratón del reciclaje y se implementó 05 eco parques.
- ✓ A diciembre 2011 en la ciudad de Huancayo se inauguró 12 parques ecológicos: en un area de 41,341 m2 en conjunto.
- ✓ Los alumnos sensibilizados y capacitados en manejo ambiental pertenecen a las Instituciones Educativas de :
 - Enma Luzmila Calle Vergara, Domingo Sarmiento(Primaria y Secundaria), Sebastián Lorente, Santa Isabel, Unión, Claretiano, Rosa de América, Editum, Bertolt Brecht, Virgen María Admirable, Virgen de Fátima, San Francisco de Asís, Gotitas de Rocío, Divino Maestro Jesús, Niels Borh, Nuestra Sra. del Rosario, Talentos, José C. Mariátegui, Santa María Reyna.
- ✓ Se Logro la viabilidad del Proyecto de inversión pública “ INSTALACION DE LOS SERVICIOS DE PROTECCION DE LA IDF-RS EN EL SECTOR CAJAS CHICO Y EL EDEN-RIO MANTARIO, DISTRITOS DE HUANCAYO Y EL TAMBO, PROVINCIA DE HUANCAYO, JUNIN”, Código SNIP 166389, el cual ingreso al Gobierno regional de Junín con oficio N° 005-2012-MPH/GSPL para su financiamiento y evaluación.

- **PARQUES Y JARDINES.-**

El Área de Parques y Jardines cuenta con 91 trabajadores, para el mantenimiento del ornato de la ciudad. Es importante la habilitación de 12 Parques Ecológicos nuevos en las áreas de Aporte de la Municipalidad. A la fecha, existe en la ciudad de Huancayo, 114 espacios de áreas verdes públicos constituidos por parques, plazas, espacios en las avenidas, conjuntos habitacionales, óvalos, malecones.

También se cuenta con 02 viveros forestales que abastecen de plantas gramíneas, flores, arbustos, arboles nativos a todas las áreas verdes de la ciudad. Asimismo mantiene 16 Complejos de deportes con un área de 44,947 m²

INDICADOR DE AREAS VERDES PUBLICAS EN LA CIUDAD DE HUANCAYO:

Al año 2010, la ciudad de Huancayo disponía de 0.73 m² de área verde publica por habitante. Al 2011 se constata que existe 2.10 m² por habitante.

De 85,882.23 m² que existía el 2010, se incremento a 245,182 m² de área de recreación pasiva pública el 2011.

42.-DISTRITO DE HUANCAYO : AREAS VERDES PUBLICAS EXISTENTES, 2011

Nº	AREAS VERDES	CANTIDAD	AREA M2
1	Parques y plazas	27	95,712.00
2	Parques ecológicos	12	41,341.00
3	Avenidas	24	52,610.00
4	Calles, jirones, pasajes	25	22,113.00
5	Prolongaciones	4	1,570.00
6	Conjuntos habitacionales	12	26,716.00
7	Óvalos	5	510.00
8	Otros	5	4,610.00
	TOTAL	114	245,182.00

Fuente: Gerencia de Servicios Públicos, 2011



5. DESARROLLO ECONOMICO

Encargada de la promoción del desarrollo económico local, con incidencia en la micro y pequeña empresa, a través de planes de desarrollo económico (Art. VI de la Ley Orgánica de Municipalidades).

Por ello centra su campo de acción en:

- Programas de Formalización: a fin que el micro y pequeños empresarios utilicen las herramientas legales para su desenvolvimiento (Licencias de Funcionamiento).
- Programas Habilitadoras : mejora de capacidades y habilidades empresariales(capacitaciones)
- Programas Promotoras : oportunidades y posicionamiento de mercados(Ferias)

El año 2011, la Gerencia recibió 4,842 expedientes de solicitudes del público. A razón de aprox. 20 expedientes diarios.

De una muestra de 3,680 expedientes (76% del total), se constata que: el 33% son TRAMITES DERIVADOS, el 14% son para " ocupar puestos de venta" en ferias y otros espacios públicos, y el 53% son tramites que dan origen a los tramites derivados.

Los TRAMITES DERIVADOS son las secuencias de trámites principales: 1215 expedientes solicitando reconsideración, apelación, descargo, anulación, devolución, queja, copias, mayor información referente a lo actuado por la Autoridad Municipal.

a. **PLATAFORMA "MEJOR ATENCION AL CIUDADANO".**

Como un paso importante en la Modernización de la Gestión Municipal se ha implementado la Plataforma de Mejor Atención al Ciudadano MAC, especializada en brindar información y orientación sobre los procedimientos, servicios y trámites a seguir en la Gerencia de Desarrollo Económico y Turismo, con el slogan MENOS TRAMITES, MAS EMPRESAS.



b. PROMOCION EMPRESARIAL

El año 2011 la Gerencia de Desarrollo Económico y Turismo ha otorgado 1,336 Licencias de Funcionamiento, a razón de 5 licencias por día laborable. Siendo el 40% iniciativa privada de Comercio y el 60% del giro de negocios de Servicios.

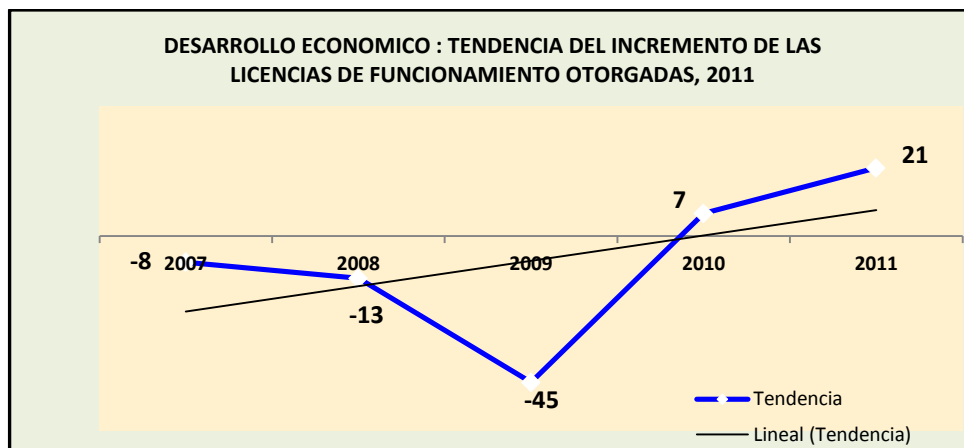
Asimismo es necesario resaltar que el 79% de estos establecimientos empresariales son iniciativas de Personas Naturales y el 21% corresponden a iniciativas de Personas Jurídicas.

De manera, que en los últimos 07 años se habría formalizado mas de 9,800 micro, pequeñas y medianas empresas, con las reservas de la laboriosidad de los microempresarios que constantemente cambian de giro de negocios y soportan discontinuidad.

43.-MUNICIPALIDAD PROVINCIAL DE HUANCAYO: LICENCIAS DE FUNCIONAMIENTO OTORGADAS 2010-2011

AÑOS	Comercio	Servicios	Total	Tendencia
2010	693	412	1105	7
2011	341	995	1336	21

Fuente: Gerencia de Desarrollo Económico, 2011



CENTRO DE PROMOCION EMPRESARIAL (CEPRODE)

El Centro de Promoción Empresarial, tiene que ver con los Programas habilitadores (capacitaciones) y promotores del desarrollo empresarial (búsqueda de mercados, técnicas de marketing).

El año 2011 se involucró a 4,150 micros y pequeños empresarios relacionados con la producción de calzados, gastronomía, turismo y comercio en programas de ampliación de la visión empresarial y búsqueda de posicionamientos de mercados.

44.-CENTRO DE PROMOCION EMPRESARIAL : PROMOCION EMPRESARIAL EJECUTADAS, 2011

ACTIVIDADES EJECUTADAS (TEMAS)		Participantes	Resultados
Feria Industrial de MYPES Junín 2011-Campaña Escolar		100	Se centro a la actividad productiva de Calzados
Expo Feria Gastronómica		180	Ofrecer Valor agregado de nuestros platos típicos
Sensibilización y concientización empresarial		50	Comerciantes informales se formalizaron
Taller de capacitación empresarial "Invierte Huancayo"		567	Micro y pequeños empresarios capacitados en temas de marketing, formalización de negocios, registro de marcas y similares
Expo Feria 2011		850	Se promociono servicios de la UNCP y Lima
Pasacalle Día Mundial del Turismo	Por la Calle Real-CIN	1500	Participaron juntas vecinales, alumnos, asociaciones civiles
Lanzamiento de las 7 maravillas de Junín	En el CIN	100	Promover el valor social, cultural y económico del turismo
Proyecto Ecoturismo Escolar Junín 2011		180	Se fomento el desarrollo turístico empresarial
Taller de Sensibilización y capacitación a Operadores Turísticos	CIN 40	300	Identificación de variables relacionadas con la Planta Turística
Taller Empresarial Cultura Exportadoras		178	Acciones orientadas a la cultura exportadora con visión global y estratégica
Feria Navideña Corazón Wanca 2011 del 12 al 31 de diciembre 2011*		145	
Total		4150	

Fuente: Gerencia de Desarrollo Económico, CEPRODE, 2011

c. FISCALIZACIONES DE LA INFORMALIDAD.-

Asimismo, el año 2011, se realizó 154 intervenciones de establecimientos económicos, con el resultado de haber concretado 11 Resoluciones de sanción por infringir las normas municipales.

45.-DESARROLLO ECONOMICO : ESTABLECIMIENTOS CONTROLADOS Y RESULTADOS, 2011

FECHA	NOTIFICACION PREVENTIVAS	NOTIFICACION DE INFRACCION PREVENTIVAS	TOTAL INTERVENCIONES	RESOLUCIONES CONCRETADAS
Enero	0	0		
Febrero	6	2	7	2
Marzo	49		49	
Abril	10		10	
Mayo	7		7	
Junio	0			
Julio	15		15	
Agosto	0			
Septiembre	20		20	
Octubre	18	4	16	4
Noviembre	0	5	5	5
Diciembre	24		24	
TOTAL	149	11	153	11

Fuente: Gerencia de Desarrollo Económico, 2011

d. FERIA DOMINICAL DE HUANCAYO.-

La tradicional Feria Dominical fue objeto de un proceso de RE ORDENAMIENTO, iniciando con la aplicación de Fichas a cada comerciante, a fin para conocer la condición de titulares y conductores de los puestos de venta, debido a la existencia de una cartera pesada de deudas que ascendía a 674,989 nuevos soles.

RESULTADOS.-

El 58% de los comerciantes empadronados son titulares y el 42% son terceros.

En Junio 2011 se inició con la recuperación de la deuda, logrando recuperar una suma importante de deudas anteriores a los comerciantes de la Feria Dominical.

CONCEPTO	IMPORTE (soles)
Recaudación por concepto de autorización de ocupación de vía	56,320.
Recaudación en el 2011 a morosos por concepto de autorizaciones anteriores	293,511
Total	349,831.

PENDIENTES.-

- Formulación de Plan de Desarrollo Económico de la Provincia de Huancayo
- Intensificar los Programas habilitadores y promotores del desarrollo empresarial, a fin de elevar la calidad de servicio y producción de la micro y pequeña empresa de la ciudad de Huancayo.

6. DESARROLLO URBANO

El año 2011 a la Gerencia de Desarrollo Urbano y Ambiental ingresó por Mesa de Partes 10,224 expedientes. A razón de 40 expedientes cada día laborable.

De una muestra de 8,415 expedientes ingresados (82% del total) se constató que cerca al 40% de los expedientes son TRAMITES DERIVADOS, es decir, lo ciudadanos de Huancayo presentan un expediente, y en el transcurso del año vuelven a presentar descargos, adjuntan, acumulan, anexan, subsanan, corrigen planos, papeletas, documentos, resoluciones y al final, empiezan a presentar quejas, reclamos, memoriales.

Lo que significa, la necesidad de la Gerencia, debe implementar una Plataforma de Orientación al Público usuario, con personal profesional eficiente, y disminuir el tiempo de resolución de los expedientes que ingresa a la Gerencia. Lo que significa que se recibiría solo 23 expedientes por día laborable al año.

• HABILITACION URBANA.-

Según la Ley 29090 y modificatoria Ley 29476 existen 03 modalidades de Habilitación BC y D

La Modalidad D es automática, en un área hasta 5 ha, ya no requiere ingresar a la Comisión Técnica. El año 2011, hubo una demanda de habilitaciones urbanas de 215 solicitudes.

46.-MUNICIPALIDAD PROVINCIAL DE HUANCAYO: DEMADA DE SOLICITUDES DE HABILITACION URBANA, 2011

SOLICITUDES DE :	EXPEDIENTES	%
Resolución de Habilitación urbana	44	20
Regularización de habilitación	171	80
Total	215	100

Fuente: Gerencia de Desarrollo Urbano, 2011

La Municipalidad aprobó 99 Resoluciones de Habilitación Urbana en la ciudad de Huancayo. Siendo el 44% Regularizaciones y subdivisión.

**47.-MUNICIPALIDAD PROVINCIAL DE HUANCAYO: HABILITACIONES
APROBADAS, 2011**

CONCEPTOS	Resoluciones	%
Aprobación de subdivisión de lotes	12	12
Regulariz. de habilitación y subdivisión	44	44
Aprobar habilitación urbana	25	25
Otros	18	18
TOTAL	99	100

Fuente: Gerencia de Desarrollo Urbano, 2011

Las Habilitaciones urbanas mayormente se han concentrado en el centro de Huancayo y el en Sector Urbano de lado Este de Huancayo: San Carlos. Estas mismas habilitaciones ocupan las mayores áreas.

48.-DESARROLLO URBANO: UBICACIÓN DE LAS HABILITACIONES, 2011			
Sector urbano	N° Habilitac.	Área útil lote	Área bruta
Cajas Chico	8	2,153.32	2,023.12
Huancayo	44	21,150.07	26,058.86
San Carlos	38	240,430.66	434,940.92
Yauris	2	890.70	1,232.70
Otros	7	4,422.88	122,421.88
TOTAL	99	198.00	269,245.63

Fuente: Gerencia de Desarrollo Urbano, 2011

- LICENCIAS DE CONSTRUCCIÓN**

Existen modalidades A, B, C Y D. Las Modalidades A B son automáticas, no necesitan ingresar a la Comisión Técnica, se evalúa en función a parámetros, la responsabilidad recae en los Profesionales que elaboran los Proyectos y no en la MPH, antes era de la Comisión. Pero están sujetos a fiscalización en plazos, si el solicitante incumple, puede paralizarse la obra, tiene 15 días para subsanar la observación.

El año 2011, hubo una demanda de licencias de construcción de 399 solicitudes.

**49.-MUNICIPALIDAD PROVINCIAL DE HUANCAYO: DEMANDA DE
LICENCIAS DE CONSTRUCCION, 2011**

DOCUMENTOS SOLICITANDO :	EXPEDIENTES
LICENCIAS DE CONSTRUCCION	373
REGULARIZACION DE LIC DE CONSTRUCCION	26
TOTAL	399

Fuente: Gerencia de Desarrollo Urbano, 2011

El año 2011 se aprobaron 146 resoluciones de Licencias de construcción, que constituye el 37% de las solicitudes. 78 Resoluciones de Licencia de Construcción corresponden a edificación nueva.

**50.-DESARROLLO URBANO: LICENCIAS DE CONSTRUCCION
OTORGADAS, 2011**

TIPO DE USO	LICENCIAS
VIVIENDA	85
IGLESIA	3
COMERCIO	12
VIVIENDA MULTIFAMILIAR	18
COMERCIO VIVIENDA	13
DIVERSOS	7
VIVIENDA BIFAMILIAR	7
CENTRO EDUCATIVO	1
TOTAL	146

Fuente: Gerencia de Desarrollo Urbano, 2011

PENDIENTES.-

- El Plan de Desarrollo Urbano como documento de gestión, ha cumplido su rol. Se requiere su actualización o la elaboración de un nuevo Plan.
- El CATASTRO URBANO es muy necesario su conclusión. El año 2011 no se trabajó.
- Es necesario evaluar la necesidad de implementar un Modulo de atención al ciudadano, para la orientación profesional del usuario.
- Es necesario repensar en la descentralización de las decisiones (todo se centraliza en el Gerente).
- Es apremiante implementar un Área de Fiscalización. (cuando se constata una edificación clandestina, el SATH los multa, el vecino paga la multa, pero no regulariza su Licencia de construcción).
- Es necesario sopesar la carga del trabajador de Desarrollo Urbano.
- Modernizar el sistema informático de la Gerencia de Desarrollo Urbano.
- Sería necesario un Programa de Formalización de edificaciones clandestinas
- A mediano y largo plazo es necesario considerar la promoción del Saneamiento físico legal de los predios urbanos, quizás multisectorialmente.

7. TRANSITO Y TRANSPORTES

Tiene 03 áreas definidas de trabajo:

- Señalizaciones y semaforización
- Registro de empresas y vehículos de transporte publico
- Educación vial

- **SEÑALIZACIÓN DE VÍAS PEATONALES, RÍGIDAS Y DE SEGURIDAD.** –

El año 2011, se intensifica el Pintado, alcanzando un 56% superior al año anterior, principalmente en las zonas de intenso tránsito del centro de la ciudad de Huancayo.

51.-TRANSITO Y TRANSPORTES : ACTIVIDADES OPERATIVAS EJECUTADAS, 2011

Acciones	2010	2011
Semáforos vehiculares instalados	63	22
Semáforos peatonales instalados	13	2
Controladores programables y secuenciales	16	12
SEÑALIZACION HORIZONTAL		
Pintado zona rígida y de seguridad	780 ml	1380 ml
Pintado de cruces peatonales, flechas, texto	1210 m2	1100 m2
SEÑALIZACION VERTICAL		
Colocación de nuevas señales reguladoras, informativas y preventivas	73 señales	43
Colocación de flechas de cambio de sentido de tránsito	22 señales	28

Fuente : Gerencia de Tránsito y Transportes, MPH, 2011

- **REGISTRO DE EMPRESAS Y VEHICULOS DE TRANSPORTE PÚBLICO**

Referente al Registro de Vehículos: El 2011 se registraron 9081 vehículos de transporte, un 17% mayor que el 2010, se observa cierta tendencia a la concentración de empresas. Fuerte incremento de las unidades de Taxis Empresas y disminución de los Taxis Independientes. Y los “Autos Colectivos” se incrementan energicamente, y lo más sorprendente, los microbuses urbanos se incrementan.

52.-MUNICIPALIDAD PROV. DE HUANCAYO: RESUMEN DE FLOTAS Y EMPRESAS DE TRANSPORTE PUBLICO REGISTRADAS AL 2011

Medios de Transporte registrados	Empresas 2010	Flota registrada 2010	Empresas 2011	Flota registrada (autorizada)2011
Microbuses urbanos	15	494	13	503
Camionetas rurales	29	1,689	30	1790
Servicio urbano de "autos colectivos"	26	1,382	22	1480
Taxi empresas	37	3,032	37	4148
Taxi independientes		1,179		807
Vehículos para servicio escolar				40
Vehículos de carga				313
TOTAL VEHICULOS	107	7,776	102	9081

Fuente: Gerencia de Tránsito y Transportes, 2011

- **PAPELETAS DE INFRACCION A LAS NORMAS DE TRANSITO**

El escaso conocimiento de las normas viales por parte de la población y de los involucrados en el sistema de tránsito y transporte tanto privado como público, ES UN PROBLEMA.

Este problema se observa en la alta cantidad de Papeletas de infracción a las normas de tránsito: 43,411 papeletas al año, a razón de 120 papeletas de infracción diarias principalmente en el centro de la ciudad de Huancayo. Por eso, parecen sostenidos en el tiempo los ingresos municipales por concepto de Papeletas de infracción a las normas de tránsito.

53.-TRANSITO Y TRANSPORTES : INGRESOS Y PAPELETAS DE INFRACCION, 2011

RESULTADOS	2008	2009	2010	2011
PAPELETAS POR AÑO	49,783	45,094	30,207	43,147
INGRESOS POR AÑO	2,684,091	2,555,989	2,897,345	2,976,205
PAPELETAS POR MES	4,149	3,758	2,517	3,618
PAPELETAS POR DIA	138	125	83	120

Fuente: Servicio de Administración Tributaria de Huancayo, 2011

La Gerencia de Tránsito y Transportes ha tomado decisiones importantes en educación vial, principalmente en las Instituciones Educativas:

Se pintaron 23 patios temáticos de seguridad vial: cruces peatonales, flechas, líneas de parada señalizados como en una intersección real a fin de brindar clases vivencias de educación vial a los estudiantes.

Instituciones educativas piloto:

- Institución Educativa Santa Isabel, Nuestra Sra del Rosario, Nuestra Sra de Cocharcas, Mariscal Castilla, José C. Mariátegui, Sebastián Lorente etc.

Aproximadamente 10,000 estudiantes de todos los niveles conocen las normas de tránsito en la ciudad.



8. INSTITUTO DE LA JUVENTUD.-

Llamado a analizar, planear, diseñar e implementar políticas públicas tendientes a la coordinación, creación de programas y acciones que incrementen el grado de utilidad, cualidad y alcance de los jóvenes, identificando y potenciando su desarrollo social, productivo.

Según el reporte del Instituto de la Juventud, ciertamente fue interesante la promoción del arte y la cultura, habiendo realizado 40 actividades en 9 líneas de trabajo, iniciando por las Vacaciones útiles hasta las actividades realmente masivas: serenatas, pasacalles, festivales de música etc.

54.-INSTITUTO DE LA JUVENTUD: ACTIVIDADES EJECUTADAS, 2011

ACTIVIDADES	Nº actividades	PARTICIPANTES
Vacaciones Útiles	1	1,502
Actividades relacionadas con el Folklore	8	8,826
Exposición pictórica, fotográfica y otros	6	6,490
Fortalecimiento de competencias, congresos, canto, concursos	6	1,307
Actividades de prevención del consumo de drogas	4	3,910
Concurso de novela corta, presentación de libros, conversatori	4	286
Ciclo de cines	3	3,060
Actividades con motivos religioso	2	750
Serenatas, pasacalles, festivales	6	18,750
TOTAL	40	44,881

Fuente : Instituto de la Juventud, 2011

Tratemos la línea de trabajo relacionado con la **“Prevención de alcohol y drogas”**, que ciertamente incumbe fuertemente a la Juventud. En esta área trabaja solo una persona.

PREVENCION DEL CONSUMO DE ALCOHOL Y DROGAS: ACTIVIDADES EJECUTADAS

- CONCURSO DE DIBUJO Y PINTURA “ASÍ VEO MI CIUDAD SIN DROGAS

Participaron 42 alumnos de diferentes instituciones educativas de Huancayo.

GANADORES:

1er Puesto	Félix Efraín Quispe Richard	I.E. Domingo Faustino Sarmiento
2do Puesto	Ana María Ramos Terrazos	I.E San Juan Bosco
3er Puesto	Anderson Torres Cóndor	I.E Juan Soto Jeremías de Lamblaspata

- CONCURSO DE POESIA

Participaron 15 alumnos de 06 instituciones educativas: Mariscal Castilla, Santa María Reyna, Ntra Sra de Fátima, Domingo F. Sarmiento, María Inmaculada, San Juan Bosco y alumnos libres. Se calificaron Mensaje, Técnica, Composición.

GANADORES:

1er Puesto	Ruth Karina Lazo Acosta	Santa María Reyna
2do Puesto	Fanny Monterrey Alcoser	Santa María Reyna
3er Puesto	Jhely Sanchez Romero	Santa María Reyna

- CONCURSO DE CANTO:

Participaron 15 alumnos. Se calificaron presentación, vocalización, interpretación.

GANADORES:

1er Puesto	Marcelina Casimiro Huaman	I.E. Nuestra Sra de Fatima
2do Puesto	Mayumi De La cruz Apari	I.E. Francisco de Zela
3er Puesto	Nicol Rios Mucha	I.E. Francisco de Zela

- CONCURSO DE GRAFO MURALES

Participaron 22 jóvenes. Se realizo en dos etapas. La inscripción fue con sus bocetos. De los cuales el Jurado Calificador seleccionó 08 bocetos.


Estos 08 bocetos se pintaron en vivo en las paredes del Jr. Piura y Real (Por el Coliseo Municipal), el Jurado calificador dio como ganadores a:

Jose Janampa de La cruz (23 años)

John Ruis Leon (19 años)

Jose Pacheco Peña.

Primer Puesto:



¿Quién es José Janampa de la Cruz?

Con domicilio en el Barrio de Ocopilla, trabaja eventualmente de albañil, un joven crecido en la orfandad social, sicológica, material, es el ganador del Graffiti más sensible, para “mirar más allá de lo que ves” y entrañable, con justeza Los Jurados lo declaran ganador del Concurso.

- PRESENTACION DE MODULOS DE INFORMACION, PREVENCION DEL CONSUMO DE ALCOHOL Y DROGAS

Se presentaron 06 Banners explicativos sobre las drogas, en 07 instituciones educativas de Huancayo: con los siguientes motivos

- e. DROGAS Y SU CLASIFICACION.- En este banner se presenta los conceptos, la clasificación, efectos de las drogas.
- ✓ FACTORES DE RIESGO.- Se especifica cómo la Familia irregular, los grupos de amigos, los mitos del consumo del alcohol constituyen factores de riesgo para el consumo de drogas.
- ✓ CONSECUENCIAS DEL CONSUMO.- el consumo de drogas se explicita en el deterioro físico, sicológico, social de la persona que consume.
- ✓ **ALTERNATIVA PARA CONTROLAR LAS ADICCIONES.-** es necesario considerar los factores protectores: familiares, comunitarios, de grupo de amigos, uso racional del tiempo y la autoestima.
- ✓ **TRATAMIENTO:**
 - ✓ DEVIDA. “Habla Franco” línea gratuita 0-800-44-400 www.hablafranco@devida.gob.pe
 - ✓ Hospital Daniel A. Carrión .-Programa Salud Mental-adicciones Telef. 732322
 - ✓ Comunidad Terapéutica “Mi Buen Pastor”, Av. Leoncio Prado 512 Chilca,Telef 216563
 - ✓ Asociación Cultural Comunidad Terapéutica “Luz de Esperanza”. Jr. Tahuantinsuyo 1973, El Tambo, Telf 246672
 - ✓ Alcohólicos Anónimos Grupo Huancayo telef.508003, fono ayuda 775083

- ✓ Municipalidad Provincial de Huancayo: Programa Prevención del Consumo de Alcohol y Drogas

9. ORGANOS DE DE SUPERVISION Y CONTROL INSTITUCIONAL.-

- **OFICINA DE CONTROL INSTITUCIONAL.-**

Según la información registrada en el Sistema de Auditoría Gubernamental del Órgano de Control Institucional de la Municipalidad Provincial de Huancayo, se advierte que se mantiene el adecuado ejercicio de control de la entidad, en cautela de los intereses, recursos de la entidad y por ende del estado Peruano.

55.-ORGANO DE CONTROL INSTITUCIONAL: LABORES DE CONTROL EJECUTADAS, 2011

LABORES DE CONTROL	2009	2010	2011
EXAMENES SPECIALES	11	9	8
ACTIVIDADES DE CONTROL	16	19	14
VEEDURIAS	42	25	23
EVALUACION DE DENUNICAS	15	22	22
TOTAL	84	76	67

Fuente: Sistema de Auditoría Gubernamental (2011-OCI-MPH)

Las Veedurías en el año 2009 se realizaron solo de los procesos de selección

Las veedurías a partir de Junio del año 2010 se realizaron durante todo el proceso de selección, desde la etapa de la convocatoria hasta el otorgamiento de la buena pro.

Las veedurías durante el año 2011 se realizaron durante todo el proceso de selección, desde la etapa de la convocatoria hasta el otorgamiento de la buena pro, con la finalidad según lo establecido en la Directiva N° 002-2009-CG/CA de observar el desarrollo de los procesos de selección y de ser pertinente comunicar al titular de la entidad respecto a los logros obtenidos, así como de la existencia de riesgos que pudieran afectar la transparencia, la probidad y la no aplicación de la norma pertinente.

SEGUIMIENTO Y EVALUACION DE LAS MEDIDAS CORRECTIVAS

De las recomendaciones emitidas por los Órganos conformantes del Sistema Nacional de Control, existe un número considerable de recomendaciones pendientes de implementación a la fecha, según el siguiente detalle:

- ✓ De acuerdo a la verificación y seguimiento a las recomendaciones derivadas de los informes de Control emitidos por la CGR, encargados al OCI, correspondiente al I Semestre del 2011, se tiene un total de 39

recomendaciones, de las cuales, se han implementado 07, permaneciendo 18 en proceso y 14 pendientes.

- ✓ De la verificación y seguimiento efectuado a las recomendaciones derivadas de informes de control emitidos por el OCI se tiene un total de 82 recomendaciones, de los cuales, 09 se han implementado, 46 se encuentran en proceso y 27 pendientes.
- ✓ De la verificación y seguimiento efectuado a las recomendaciones derivadas de informes de control emitidos por las Sociedad es de Auditoria, encargados al OCI, se tiene un total de 13 recomendaciones, de las cuales 06 se encuentran en proceso y 07 pendientes.

VI. RATIOS FINANCIEROS DE LIQUIDEZ, SOLVENCIA, RENTABILIDAD, GESTION

Para una explicación cualitativa del balance, se ha efectuado algunas mediciones financieras mediante ratios, cuyo detalle es el siguiente:

	RATIOS	2011	2010	2009	2008
1	Liquidez Corriente	8.65	5.8	4.88	7.97
2	Liquidez Absoluta	2.9	1.94	2.28	3.63
3	Solvencia Financiera	0.03	0.04	0.04	0.06
4	Solidez Patrimonial	25.15	21.69	19.09	13.71

- 1 Liquidez Corriente.- La entidad cuenta con 8.65 soles de respaldo por cada sol de deuda, en tanto que el año 2010, el respaldo fue de 5.80. El ratio adecuado es de 3 contra 1.
- 2 Liquidez Absoluta.- Este ratio indica que la entidad cuenta con 2.90 soles de respaldo por cada sol de deuda, mientras que el año 2010 el respaldo fue de 1.94. El ratio adecuado es de 1 contra 1.
- 3 Solvencia Financiera.- La entidad cuenta con suficiente respaldo financiero dado que la presión de sus Pasivos Totales frente a sus Activos Totales no supera el 3%, el año 2010 fue el 4%
- 4 Solvencia Patrimonial.- Este ratio nos señala que la entidad cuenta con significativo respaldo patrimonial, frente a sus pasivos totales el cual es de 25.15 veces, el año 2010 fue de 21.69 veces.

Los ratios sobre: Solvencia Financiera y Solvencia Patrimonial deducido las inversiones en sus Empresas se ubican en 12.86% y 11.86 veces respectivamente, posición aceptable para propósitos de valoración financiera y patrimonial, tendencia similar fue el año 2010 (11.36% y 10.36 veces).

Fuente: Sub Gerencia de Contabilidad, Municipalidad Provincial de Huancayo, 2011.

RESUMEN Y SUGERENCIAS

- 1) La Municipalidad Provincial de Huancayo fue constituida hace 155 años, siendo las primeras obras “la construcción de una toma de agua en Palian, varias pilas en la ciudad y un puente sólido sobre las bases existentes en el río Shullcas”
- 2) La Provincia de Huancayo, a la fecha tiene 490,050 hbts y el distrito de Huancayo tiene 116,842 hbts(24%).
- 3) En la Municipalidad Provincial de Huancayo, los documentos de Gestión importantes requieren una actualización o renovación urgente. El ROF, CAP, MOF datan su aprobación de los años 2004, y 2005 respectivamente.
- 4) El año 2011 se han aprobado documentos de gestión importantes para el Área de Defensa Civil, Limpieza Pública y Relleno Sanitario y para el Instituto de Vialidad Provincial, asimismo, la Comisión de Regidores ha devuelto a la Gerencia de Desarrollo Social la propuesta de Plan Provincial de Desarrollo Social 2011-2015 para su reformulación.
- 5) A la fecha, la Municipalidad cumple sus funciones a través de 62 unidades orgánicas
- 6) Los Ingresos de la Municipalidad de Huancayo el 2011 alcanzaron la suma de 87,192,606 nuevos soles, 10% superior al año 2010.
- 7) El año 2001, los Ingresos propios alcanzan a cubrir el 51% del total de ingresos de la Municipalidad, lo que demuestra que Huancayo es una ciudad con economía en proceso de consolidación.
- 8) La Municipalidad requiere documentos de gestión importantes: Catastro urbano, Plan de Ordenamiento Territorial de la Provincia, Plan Provincial de Desarrollo Económico etc. que dinamicen los ingresos municipales y el desarrollo de la provincia
- 9) Al 2010, uno de los problemas fundamentales fue que cerca al 45% de la propiedad predial urbana carecía de saneamiento físico legal. Ésta puede ser una de las causas de la disminución o estado estacionario de los ingresos municipales por concepto de Impuestos.
- 10) El 2011, los egresos municipales alcanzaron la suma de 67, 691, 346 Nuevos Soles, la ejecución fue del 78% del total de ingresos.
- 11) El 2011, los gastos en actividades ascendió a 43,477,384 nuevos soles; de este 100%, cerca al 80% se concentra en gastos de administración general y servicios públicos
- 12) El año 2011, los gastos en inversión alcanzaron la suma de 24,213,961 nuevos soles, de los cuales el 95% se gastó directamente en 57 obras, principalmente infraestructura de comunicación.
- 13) Los proyectos priorizados en el Presupuesto Participativo 2011, se ejecutaron al 100%, y los Comités de Gestión de los vecinos aportaron de 2 a 7% del costo total de las obras, por cofinanciamiento.
- 14) En Desarrollo Social.- en el Área de Apoyo Alimentario, hay 04 actividades que rompieron con la rutina laboral: La Implementación de la Unidad Formuladora; el trabajo del SISFOH al aplicar mas de 8,790 Fichas Socio económicas Únicas a los beneficiarios del Programa del Vaso de Leche, Programa de Complementación Alimentaria, Gratitude y Población en Extrema pobreza; la manera “planeada” de organizar las ferias gastronómicas, fue interesante; y por último, el esfuerzo real de Formular el Plan Provincial de Desarrollo Social 2011-2015.

- 15) En el Área de Cultura y Deportes: la masificación del deporte parece encontrar su camino: una frecuencia de 116,900 participaciones en diferentes tipos de deportes, principalmente Atletismo y Fútbol. Quizás, ya es tiempo de ingresar a la Planificación del Deporte.
- 16) En Servicios Públicos Locales: Las Áreas de Limpieza Pública-Relleno Sanitario y Defensa Civil han logrado dotarse de Documentos de Gestión importantes, a fin de trabajar con visión y no espontáneamente.
- 17) El Área de Parques y Jardines ha llegado a constatar que en la ciudad de Huancayo se tiene 2.10 m² de área verde pública por habitante. Esta lejos de los estándares internacionales, pero es un logro haber superado el 0.72 m² por hbt del año 2010.
- 18) Sin embargo, el Complejo Recreacional Cerrito de La Libertad, parece que cumplió su ciclo generacional, requiere una renovación completa, una fuerte inversión, quizás el concurso del capital privado.
- 19) El Serenazgo Municipal realiza 87 intervenciones de casos diariamente, y las personas intervenidas son principalmente “jóvenes”. Es necesario el trabajo planificado e intenso del Instituto de la Juventud, el Área de deportes que constantemente nos recuerda el déficit de campos deportivos, quizás es necesario promover trabajos multisectoriales.
- 20) En Desarrollo Económico.- es la primera Gerencia que ha implementado la plataforma “Mejor Atención al Ciudadano”, es un logro importante. Aun así, cerca al 33% de los expedientes que ingresan a la Gerencia, son tramites derivados de otros expedientes anteriores.
- 21) Es necesario promover la formulación del Plan Provincial de Desarrollo Económico que oriente el desarrollo sostenido de la provincia de Huancayo.
- 22) En Desarrollo Urbano. Del 100% de expedientes que ingresa a la Gerencia a través de Mesa de Partes, el 40% son descargos, adjuntar, acumular, subsanar, anexar, corregir, quejas, reclamos, memoriales. Estos trámites no permiten al Profesional del área, resolver los requerimientos del ciudadano en corto tiempo y a menor costo.
- 23) En el campo de la Habilitación urbana: el 2011 se entregó 99 resoluciones de Habilitación y la mayoría corresponden a solicitudes del mismo año.
- 24) El caso de Catastro Urbano: con el conocimiento y la tecnología que posee, todo el 2011 no trabajó.

RELACION DE CUADROS

- 1) MUNICIPALIDAD PROVINCIAL DE HUANCAYO: NATURALEZA DE LAS ORDENANZAS MUNICIPALES, 2011
- 2) MUNICIPALIDAD PROVINCIAL DE HUANCAYO : DOCUMENTOS DE GESTION VIGENTES, 2011
- 3) OFICINA DE PROGRAMACION E INVERSIONES: RESULTADOS DE LA EVALUACION DE PROYECTOS, 2011
- 4) MUNICIPALIDAD PROVINCIAL DE HUANCAYO: AGENTES PARTICIPANTES A LOS TALLERES DEL PRESUPUESTO PARTICIPATIVO , 2011
- 5) MUNICIPALIDAD PROVINCIAL DE HUANCAYO: PROYECTOS INELUDIBLES Y PRIORIZADOS EN EL PRESUPUESTO PARTICIPATIVO 2011
- 6) MUNICIPALIDAD PROVINCIAL DE HUANCAYO: INGRESOS PRESUPUESTADOS, 2011
- 7) MUNICIPALIDAD PROVINCIAL DE HUANCAYO: EGRESOS PRESUPUESTADOS, 2011
- 8) MUNICIPALIDAD PROVINCIAL DE HUANCAYO: INGRESOS EJECUTADOS, 2011
- 9) MUNICIPALIDAD PROVINCIAL DE HUANCAYO: COMPARACION DE INGRESOS 2010-2011
- 10) MUNICIPALIDAD PROVINCIAL DE HUANCAYO: PRINCIPALES INGRESOS EJECUTADOS 2010-2011
- 11) SATH: INCREMENTO DE RECAUDACION TOTAL 2004-2011
- 12) MUNICIPALIDAD PROVINCIAL DE HUANCAYO: GASTOS EJECUTADOS, 2011
- 13) MUNICIPALIDAD PROVINCIAL DE HUANCAYO: GASTOSPOR CATEGORIAS, 2010-2011
- 14) MUNICIPALIDAD PROVINCIAL DE HUANCAYO: GASTOS EN ACTIVIDADES Y PROYECTOS 2008-2011
- 15) MUNICIPALIDAD DPROVINCIAL DE HUANCAYO: OBRAS EJECUTADAS EN DISTRITOS, 2011
- 16) MUNICIPALIDAD PROVINCIAL DE HUANCAYO: OBRAS EJECUTADAS, 2011
- 17) MUNICIPALIDAD PROVINCIAL DE HUANCAYO: OBRAS EJECUTADAS POR EJES DE DESARROLLO, 2011
- 18) MUNICIPALIDAD PROVINCIAL DE HUANCAYO: OBRAS DEL PRESUPUESTO PARTICIPATIVO 2011, EJECUTADAS
- 19) MUNICIPALIDAD PROVINCIAL DE HUANCAYO: M2 Y COSTOS DE PISTAS Y VEREDAS CONSTRUIDAS, 2011
- 20) MUNICIPALIDAD PROVINCIAL DE HUANCAYO: BENEFICIARIOS DE PROGRAMAS ALIMENTARIOS, 2011
- 21) SISFOH: FICHAS SOCIOECONOMICAS APLICADAS, 2011
- 22) MUNICIPALIDAD PROVINCIAL DE HUANCAYO: COBERTURA DEL PROGRAMA DE COMPLEMENTACION ALIMENTARIA, 2011
- 23) DISTRITO DE HUANCAYO: COBERTURA DEL PROGRAMA DEL CASO DE LECHE(POBREZA TOTAL)
- 24) DISTRITO DE HUANCAYO: COBERTURA DEL PROGRAMA DEL VASO DE LECHE(POBREZA EXTREMA)
- 25) MUNICIPALIDAD PROVINCIAL DE HUANCAYO: ATENCIONES Y DEFENSA DE LOS DERECHOS HUMANOS, 2011
- 26) DEMUNA: CASOS RESUELTOS, 2911
- 27) DEMUNA: ACCIONES DE CONCILIACION, 2011
- 28) MUJER-CASA DE REFUGIO: USUARIAS, 2011
- 29) CASA DE REFUGIO: OCUPACION DE LS REFUGIADAS, 2011
- 30) CASA DE REFUGIO: PARTICIPANTES EN LA ESCUELA DE FORMACION DE MUJERES AUTORIDADES Y LIDERESAS DE LA PROVINCIA DE HUANCAYO, 2011
- 31) MUNICIPALIDAD PROVINCIAL DE HUANCAYO: PARTICIPANTES/USUARIOS DEL PROGRAMA CULTURA Y DEPORTES. 2011
- 32) MUNICIPALIDAD PROVINCIAL DE HUANCAYO: PARTICIPANTES DE LA MARATON DE LOS ANDES, 2011
- 33) BIBLIOTECA MUNICIPAL: NIVEL EDUCATIVO DE LOS USUARIOS, 2011
- 34) GERENCIA DE SERVICIOS PUBLICOS: DOCUMENTOS RECEPCIONADOS, 2011
- 35) SERVICIOS PUBLICOS: ATENCIONES Y REGISTROS REALIZADOS 2010-2011
- 36) DISTRITO DE HUANCAYO: USUARIOS DE AGUA POTABLE MUNICIPAL, 2011
- 37) COMPLEJO RECREACIONAL CERRITO DE LA LIBERTAD: AFLUENCIA DE PERSONAS, 2010-2011
- 38) INDICADORES DE GESTION DE SEGURIDAD CIUDADANA, 2011
- 39) SERENAZGO MUNICIPAL: INTERVENCIONES POR SECTORES URBANOS DEL DISTRITO DE HUANCAYO, 2011
- 40) MUNICIPALIDAD PROVINCIAL DE HUANCAYO: MULTAS IMPUESTAS A LA EMPRESA DIESTRA SAC, 2011
- 41) DISTRITO DE HUANCAYO: COSTO QUE DEMANDO EL SERVICIO DE LIMPIEZA PUBLICA, 2011
- 42) DISTRITO DE HUANCAYO: AREAS VERDES PUBLICAS EXISTENTES, 2011
- 43) MUNICIPALIDAD PROVINCIAL DE HUANCAYO: LICENCIAS DE FUNCIONAMIENTO OTORGADAS 2010-2011
- 44) CENTRO DE PROMOCION EMPRESARIAL: PROMOCION EMPRESARIAL EJECUTADOS, 2011
- 45) DESARROLLO ECONOMICO: ESTABLECIMIENTOS CONTROLADOS Y RESULTADOS, 2011
- 46) MUNICIPALIDAD PROVINCIAL DE HUANCAYO: DEMANDA DE SOLICITUDES DE HABILITACION URBANA, 2011
- 47) MUNICIPALIDAD PROVINCIAL DE HUANCAYO: HABILITACIONES APROBADAS, 2011
- 48) DESARROLLO URBANO: UBICACIÓN DE LAS AHABILITACIONES, 2011
- 49) MUNICIPALIDAD PROVINCIAL DE HUANCAYO : DEMANDA DE LICENCIAS DE CONSTRUCCION, 2011
- 50) DESARROLLO URBANO: LICENCIAS DE CONSTRUCCION OTORGADAS, 2011
- 51) TRANSITO Y TRANSPORTES: INGRESOS Y PAPELETAS DE INFRACCION, 2011
- 52) MUNICIPALIDAD PROVINCIAL DE HUANCAYO: RESUMEN DE FLOTAS Y EMPRESAS DE TRANSPORTE PUBLICO REGISTRADAS AL 2011
- 53) TRANSITO Y TRANSPORTES: INGRESOS Y PAPELETAS DE INFRACCION, 2011
- 54) INSTITUTO DE LA JUVENTUD ACTIVIDADES EJECUTADAS, 2011
- 55) ORGANO DE CONTROL INSTITUCIONAL: LABORES DE CONTROL EJECUTADAS, 2011

ANEXOS

OBRAS EJECUTADAS: 2011



Construcción del Puente Vilcacoto-Huancayo

Área de Obra: 21 metro luz



**Mejoramiento de Prolong Cusco-Huancayo
12,444 m²**



**Construcción del Puente
Amazonas**

AREA: 91 metros luz




PONTON VILLA RETAMA

AREA: 6 metros luz



Mejoramiento del
Jr. Miraflores-Huancayo



Losa deportiva-
Huayucachi



Mejoramiento de la
Av. Catalina Huanca-Huancayo
7650 m²



Loza deportiva de Laria-Colca



Losa deportiva Barrio El
Porvenir-Ingenio



Puente San Jacinto, La Punta,
Sapallanga

INDICE

PRESENTACION

CONCEJO MUNICIPAL 2011-2014

FUNCIONARIOS DE LA MUNICIPALIDAD PROVINCIAL DE HUANCAYO

I.	BREVE RESEÑA HISTORICA DE LA MUNICIPALIDAD PROVINCIAL DE HUANCAYO.-	1
	a. UBICACIÓN DE LA PROVINCIA DE HUANCAYO.-	1
	b. CREACIÓN DE HUANCAYO COMO PROVINCIA.-	1
	c. RESEÑA HISTÓRICA DE LA MUNICIPALIDAD PROVINCIAL DE HUANCAYO.-.....	1
II.	VISION, MISION Y OBJETIVOS ESTRATEGICOS DE LA MUNICIPALIDAD PROVINCIAL DE HUANCAYO	8
	a. GENERALIDADES DE LA PROVINCIA DE HUANCAYO.-	8
	b. EL PLAN ESTRATEGICO INSTITUCIONAL 2011-2014.....	9
III.	ESTRUCTURA ORGANICA VIGENTE DE LA MUNICIPALIDAD PROVINCIAL DE HUANCAYO	10
IV.	MUNICIPALIDAD PROVINCIAL DE HUANCAYO: UNIDADES ORGANICAS, 2011.....	13
V.	BALANCE DE GESTION, LOGROS Y DIFICULTADES DURANTE EL AÑO 2011	15
1.	CONCEJO MUNICIPAL	15
2.	PLANEAMIENTO Y PRESUPUESTO.-	18
	a. DOCUMENTOS DE GESTION INSTITUCIONAL.....	18
	b. ASISTENCIA TECNICA A LAS MUNICIPALIDADES DE CENTROS POBLADOS.....	20
	c. PLANES DE DESARROLLO LOCAL Y OFICINA DE PROGRAMACION E INVERSIONES.....	21
	d. PRESUPUESTO PARTICIPATIVO 2011 (realizado el 2010).....	23
	e. PRESUPUESTO MUNICIPAL 2011 Y SU EJECUCION.....	28
3.	DESARROLLO SOCIAL	43
	a. PROGRAMAS DE APOYO ALIMENTARIO.-	44
	b. PROGRAMAS DE PROMOCION DEL DESARROLLO HUMANO.-.....	47
	c. CULTURA Y DEPORTES.-	53
4.	SERVICIOS PUBLICOS LOCALES.-	56
5.	DESARROLLO ECONOMICO.....	73
	a. PLATAFORMA “MEJOR ATENCION AL CIUDADANO”.	73
	b. PROMOCION EMPRESARIAL	74
	CENTRO DE PROMOCION EMPRESARIAL (CEPRODE)	75
	c. FISCALIZACIONES DE LA INFORMALIDAD.-	76
	d. FERIA DOMINICAL DE HUANCAYO.-.....	76
6.	DESARROLLO URBANO	77
7.	TRANSITO Y TRANSPORTES.....	79

8.	INSTITUTO DE LA JUVENTUD.-	82
9.	ORGANOS DE DE SUPERVISION Y CONTROL INSTITUCIONAL.-	85
VI.	RATIOS FINANCIEROS DE LIQUIDEZ, SOLVENCIA, RENTABILIDAD, GESTION	87
	RESUMEN Y SUGERENCIAS.....	88
	RELACION DE CUADROS.....	90
	ANEXOS	91

MUNICIPALIDAD PROVINCIAL DE HUANCAYO

MEMORIA 2011

LIC. DIMAS RUDY ALIAGA CASTRO

ALCALDE PROVINCIAL

GERENTE DE PLANEAMIENTO Y PRESUPUESTO

ECON. SAHARA PEREA VALENCIA

ELABORACION DEL DOCUMENTO

LIC. BASILISA MORALES ZUBILETE

Huancayo, 2012