

MUNICIPALIDAD PROVINCIAL DE HUANCAYO

GERENCIA DE PLANEAMIENTO Y PRESUPUESTO

MEMORIA 2009



PUESTA EN VALOR Y RECUPERACION ECOLOGICA DE LA RIBERA DEL RIO SHULLCAS – HUANCAYO, 2009

PRESENTACION

La Municipalidad Provincial de Huancayo como representante del vecindario, promotora del desarrollo integral y de la adecuada prestación de los servicios públicos locales, de acuerdo a la Ley 27972, presenta a través del documento “Memoria 2009”, un balance del trabajo desarrollado en dicho año fiscal.

A inicios del año nuestra institución a través de sus Gerencias asume diferentes desafíos y metas plasmados en el Plan Operativo Institucional, cuya consecución posibilita alcanzar la Visión Institucional planteada en el Plan Estratégico Institucional: “Institución moderna, competitiva que consolida el desarrollo sostenible, económico y social, buscando la mejora de vida en armonía con el medio ambiente”, Visión adecuada para una ciudad como Huancayo que perfila su función de Capital comercial y administrativa.

En este documento, se reseña la ejecución presupuestal 2009 considerando ingresos y egresos tanto en actividades como en proyectos, especificando las acciones importantes ejecutadas en los ejes temáticos de: desarrollo social, económico, urbano, tránsito y transportes y la prestación de los servicios públicos locales.

Se elabora un preciso análisis de los proyectos de inversión ejecutados, considerando la ubicación de los proyectos, la tipología y el impacto para alcanzar la Visión institucional de la provincia de Huancayo.

La elaboración de la Memoria anual 2009, como documento de valoración del desempeño institucional cumple con los lineamientos que el “Cierre Contable y Presentación de Información para la elaboración de la Cuenta general de la República” dispone, y se elabora en atención a los Artículos 9, 20 y 54 de la Ley Orgánica de Municipalidades 27972 y la Ley 28708 del Sistema Nacional de Contabilidad.

El presente documento se realiza en base a la información presentada por las Gerencias y Unidades de la Municipalidad Provincial de Huancayo.

Gerencia de Planeamiento y Presupuesto

CONTENIDO

PRESENTACION	Páginas
CONCEJO MUNICIPAL	4
FUNCIONARIOS DE LA MUNICIPALIDAD PROVINCIAL DE HUANCAYO 2009	5
I. BREVE RESEÑA HISTORICA DE LA MUNICIPALIDAD PROVINCIAL DE HUANCAYO	9
II. VISION Y MISION DE LA MUNICIPALIDAD PROVINCIAL, DE HUANCAYO	9
OBJETIVOS ESTRATEGICOS VIGENTES AL 2009	9
III. ESTRUCTURA ORGANICA DE LA MUNICIPALIDAD PROVINCIAL DE HUANCAYO	9
IV. PRINCIPALES ACTIVIDADES DE LA ENTIDAD POR GERENCIAS	11
V. LOGROS Y DIFICULTADES PRESENTADAS DURANTE EL 2009	12
1. PLANEAMIENTO Y PRESUPUESTO	12
a) DOCUMENTOS DE GESTION	
b) ASISTENCIA TECNICA A LA MUNICIPALIDADES DE CENTROS POBLADOS	
c) PRESUPUESTO PARTICIPATIVO 2010	
2. EL PRESUPUESTO MUNICIPAL 2009 Y SU EJECUCION	23
a) EL PIA 2009 Y LA EJECUCION DE INGRESOS	
b) TENDENCIA DE LOS INGRESOS MUNICIPALES 2006:2009	
c) EJECUCION PRESUPUESTARIA DE EGRESOS 2009	
d) TENDENCIA DE LOS EGRESOS MUNICIPALES 2006:2009	
e) GASTOS EN ACTIVIDADES, 2009	
3. PRINCIPALES ACTIVIDADES EJECUTADAS DURANTE EL AÑO 2009	31
a) DESARROLLO SOCIAL	
b) SERVICIOS PUBLICOS LOCALES	
c) DESARROLLO ECONOMICO	
d) TRANSITO Y TRANSPORTES	
e) DESARROLLO URBANO	
4. INVERSIONES EJECUTADAS DURANTE EL AÑO 2009	56
a) PERFILES ELABORADOS	
b) EXPEDIENTES TECNICOS ELABORADOS	
c) LIQUIDACION DE OBRAS	
d) PROYECTOS DE INVERSION EJECUTADOS	
5. RATIOS FINANCIEROS DE LIQUIDEZ, SOLVENCIA, RENTABILIDAD, GESTION COMENTADOS	70
RESUMEN	
CUADROS	
ANEXOS.	

CONCEJO MUNICIPAL 2007: 2010

ALCALDE

ARANA VELARDE, FREDDY

REGIDORES

CALERO WAIDHOFER, NILO

CEVALLOS ALPACA, RAUL

CUESTAS MENESES, CESAR AUGUSTO

DURAN CONDORI, MARCO ANTONIO

FABIAN ESTEBAN, MACEDONIO TEODORO

GONZALES MAYTA, ROY TOMAS

QUISPE AGUIRRE, MARIO ENRIQUE

QUISPE APONTE, ZENOBIA GREGORIA

ROJAS SOTO, GLORIA

ROMERO ACUÑA, JUAN NICANOR

RODRIGUEZ SILVA ,JORGE ANTONIO

SEDANO ORREGO, RAQUEL CELESTINA

YAURI SALOME, JAVIER

FUNCIONARIOS DE LA MUNICIPALIDAD PROVINCIAL DE HUANCAYO 2009

CARGO	FUNCIONARIOS A DICIEMBRE 2009		
ALCALDE	ARANA VELARDE FREDDY		
GERENTE DEL ORGANO DE CONTROL INSTITUCIONAL	VALDIVIEZO CIURLIZZA EDUARDO		
GERENTE MUNICIPAL	BARRIONUEVO CAHUANA MANUEL	FUENTES GARCIA MAXIMO	
PROCURADOR PUBLICO	DEL SOLAR FLORES JULIO		
GERENTE DE ASESORIA LEGAL	MOLINA VALLEJO, CESAR LUIS	BERNARDO ROJAS RUBEN	GARCIA PALMA ALEXANDER
GERENTE DE PLANEAMIENTO Y PRESUPUESTO	RICAPA NAVARRO ROSANA	FLORES POMA HENDERSON	
GERENTE DE SECRETARIA MUNICIPAL	AYMARA SARMIENTO ALEJANDRINA		
GERENTE DE ADMINISTRACION	DAVILA ARENAZA VICTOR DEMETRIO	ESPINOZA LEON JORGE	
GERENTE DE DESARROLLO ECONOMICO Y TURISMO	MELGAR MEZA MARIA ELENA		
GERENTE DE DESARROLLO URBANO Y AMBIENTAL	ARAUJO CAMARGO WALTER	ALVAREZ ARTEAGA GREGORIO	
GERENTE DE OBRAS PUBLICAS	NAPAN RAMOS JOSE	LECCA CORONEL OCTAVIO	SUSANIBAR CHAVEZ LUIS ALBERTO
GERENTE DE TRANSITO Y TRANSPORTES	SALCEDO MATOS LEONCIO	CHAVEZ DUEÑAS JESUS	MERMA YEPES FERNANDO
GERENTE DE DESARROLLO SOCIAL	SANTILLAN ROMERO MANUEL	CARDENAS VARGAS RUBEN	
GERENTE DE SEVICIOS PUBLICOS LOCALES	ARAUJO MEDRANO HECTOR		
DIRECTOR DEL INSTITUTO DE LA JUVENTUD	GUERRA TAQUIA JOEL		
DIRECTOR INSTITUTO DE PROM. DE LA INVER. Y CTI	OBLITAS PIMENTEL JORGE		
DIRECTOR DEL CENTRO MEDICO MUNICIPAL	CORNEJO RODRIGUEZ SILVANA		

I. BREVE RESEÑA HISTORICA DE LA MUNICIPALIDAD PROVINCIAL DE HUANCAYO.

Ubicación de la Provincia de Huancayo.-

Se ubica en la parte central del Perú en plena Cordillera de Los Andes, a 3,271 msnm.. Políticamente está dividida en 28 distritos. La población es de 466,346 hbts según el censo del año 2007. Proclamado "Pueblo" por Don Jerónimo De Silva y dedicado a la Santísima Trinidad, el 1º de junio de 1572.

Creación de Huancayo como Provincia:

Oscar Chávez, en su libro "Huancayo" dice "En **1784** una Real Cedula estableció la división territorial de Intendencias i Partidos i en ese año la Intendencia de Tarma comprendió el Partido de Jauja, del que fue curato o lo que es lo mismo distrito, HUANCAYO"

"Según Decreto del 21 de octubre de **1820** que expidiera San Martín, llamo Provincia a los antiguos Partidos, i en el Reglamento Provisional se considero como Partido a Huancayo, la agitación política era tan grande que no permitió cumplirse...", pero Huancayo fue un distrito importante de Jauja, que se estableció un Juzgado de primera Instancia y una Municipalidad autónoma independiente de la de Jauja, y el Congreso estableció la creación de la Provincia el 16 de noviembre de **1864**.

Reseña histórica de la Municipalidad.-

El 22 de junio de 1857 fue la fecha de establecimiento de la primera Junta Municipal en Huancayo, siendo el primer Alcalde el Sr. Modesto Herse, gestión que duró hasta el año 1859. Siendo regidores: "José María Torres, Cosme Basurto, Francisco Ceballos, Casimiro Marro, Juan Francisco Coz y Narciso Guerra. Entre las obras que realizaron están la construcción de una toma de agua en Palian, varias pilas en la ciudad y un puente sólido sobre las bases existentes en el río Shullcas."(Huancayo, Historia, Familia y Región de José Benigno Peñaloza Jarrín, Pág.198).

Según un Boletín Municipal y Bibliográfico publicado en 1940 "La vida del Municipio de Huancayo no es de estos años. Pues el primer Cuerpo Concejil, con el nombre de "Junta Municipal" se instaló, bajo el gobierno prodigo y probido del Mariscal Don Ramón Castilla, siendo el primer Alcalde de Huancayo Don Modesto Herse. Esta Junta, con claro criterio, fundó y editó "La Esperanza", periódico Municipal bajo la dirección del doctor don Antonio Torres y cuyo primer número apareció en 1862."

Al año de **1869** el Concejo Provincial de Huancayo cumplía atribuciones y responsabilidades en los campos de:

- Inscripción del servicio militar y

- Justicia
- Salud
- Cárcel publican
- Proceso de elecciones, censo electoral y renovación de autoridades municipales
- Regulación de precios de artículos de primera necesidad

Además de velar los servicios públicos de:

- Casas de prestamos
- Truism
- Serenazgo
- Cultura (biblioteca, banda municipal, publicación de revistas etc.)
- Iniciativa de creación de impuestos.

Una de los principales medios para la obtención de buen servicio y de recursos eran los Remates de los servicios públicos (actual licitación pública):

Referente al Presupuesto municipal:

La obtención de ingresos ha sido un tema crucial en una ciudad en proceso de formación y con una escasa cantidad de electores.

Según los registros administrativos verificados en la Biblioteca Municipal Alejandro O. Deustua, en 1869, Siendo alcalde Rafael Hostas, se observa que los ingresos municipales se basan en impuestos por: chipa de chancaca, rones y aguardientes, coca, azúcar, chicha, por licencia para lidia de toros, bailes, Juegos de billar, tabaco, licores extranjeros, por sello de vara. Y como es previsible los egresos se centran en:

- Reconstrucción del puente sobre el río Shullcas
- Puente de la Restauración
- Sueldo de Director de escuela
- Subvención mensual a Escuelas
- Socorro de presos
- Alumbrado Publico
- Sueldo de Alcalde
- Pago a amanuenses y alguaciles de los Juzgados

Para el año 1874, el Concejo Municipal incluye en su presupuesto el Sueldo de los Serenos y la Construcción de la Casa Consistorial

Para los años 1929 y 1930 la Caja de Depósitos y Consignaciones, Sección Rentas Municipales I indica, al Alcalde Sr. Alfredo Garland: “lo recaudado se le entrega”. En el informe se observa que las Fuentes principales de ingresos son El Puente Mejorada, Mercachifles, Espectáculos, Licencias y Contribuciones al alumbrado público y la Baja Policía. En esta diversificación de fuentes de ingresos propios del Concejo Municipal resalta el incremento fuerte de las Rentas por Rodajes.

En los años 1936 y 1937, la Gestión del Alcalde Pedro Travezan se caracterizó por la construcción de una de las principales obras de saneamiento básico de la ciudad: agua y desagüe, así como por dotarle al centro de la ciudad de características urbanas: veredas, nivelación de calles embellecimiento de parques, instalación de servicios higiénicos etc.

En la ejecución presupuestal del año 1940 ya no existen las subvenciones para las escuelas. Y los ingresos tienen como Fuentes principales el Mercado Central, el Alumbrado Público y Baja Policía, el Matadero General y las Licencias generales.

En los egresos, los principales gastos se refieren al Servicio Administrativo (Sueldos), el pago a la Cía. Industrial por alumbrado, y a las Obras Publicas de Reparación de la Av. Giraldez, del Jr. Arequipa, Loreto, Ayacucho y el “enrripiado de El Tambo” (Fuente: Boletín Municipal y Bibliográfico, Nº1, 1940).

II. VISION, MISION y OBJETIVOS ESTRATEGICOS DE LA MUNICIPALIDAD PROVINCIAL DE HUANCAYO

La Municipalidad Provincial de Huancayo a diciembre 2009, contaba con un promedio de 837 trabajadores, de los cuales el 43% son nombrados y contratado por funcionamiento y el 57% con contratos administrativos de servicios (CAS). Y el capital informático municipal está constituido por 320 equipos de computo y 16 Lap Top's, asimismo cuenta con 147 impresoras, 6 servidores y 6 equipos de multimedia. En promedio 07 trabajadores por cada 1000 hmts.

Orienta el trabajo institucional a través de documentos de gestión:

El PLAN ESTRATEGICO INSTITUCIONAL PEI 2008-2011.- aprobada con Ordenanza Municipal N° 375-2008-MPH/CM del 22 de diciembre del 2008, contiene básicamente la visión, misión y objetivos Estratégicos de la institución.

▪ VISION

“Institución moderna, competitiva que consolida el desarrollo sostenible, económico y social, buscando la mejora de vida en armonía con el medio ambiente”.

▪ MISION

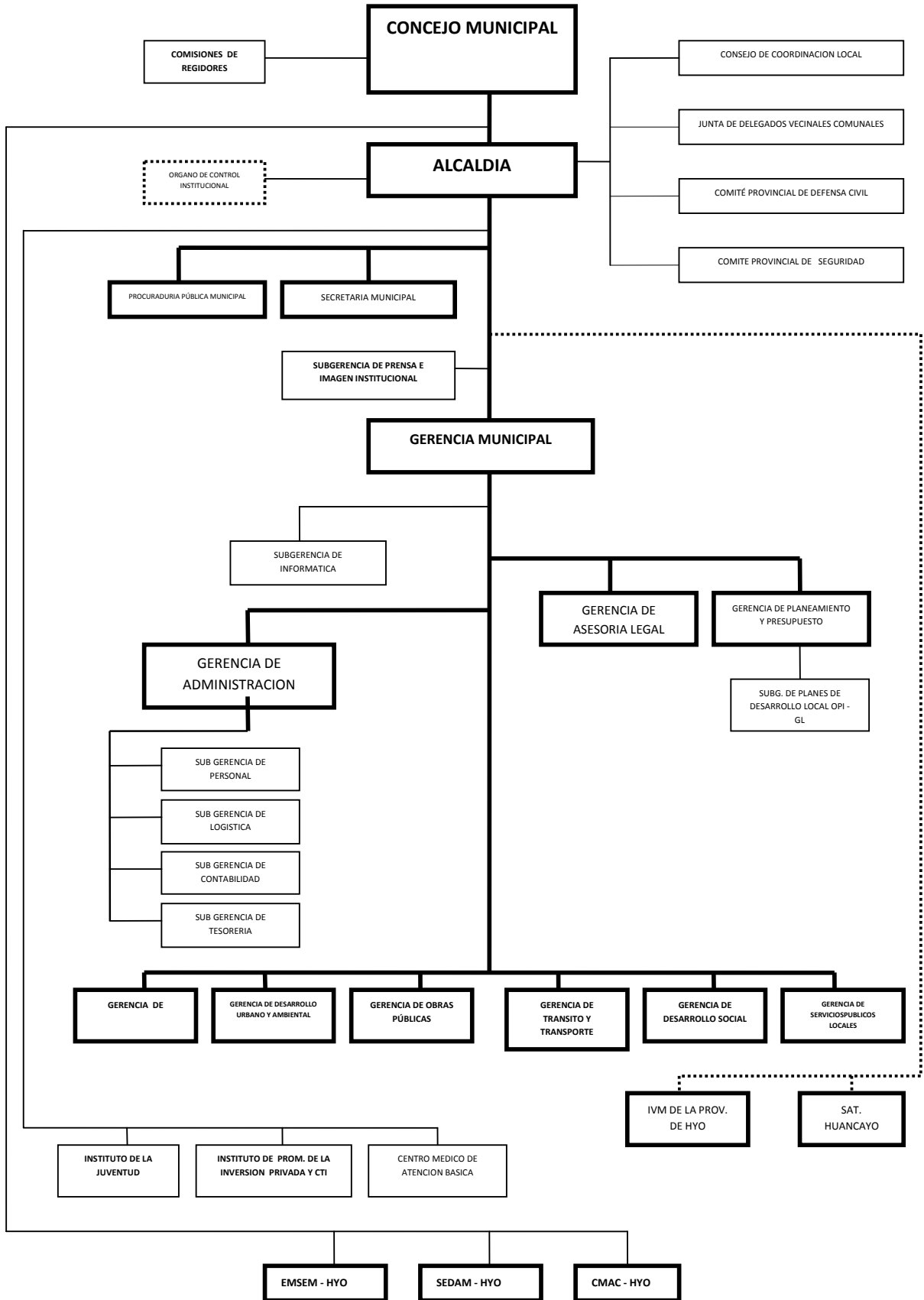
“Promover el desarrollo sostenible, brindando servicios con eficientes y oportunos, generando la infraestructura local social, económica y ambiental con participación ciudadana”.

• OBJETIVOS ESTRATEGICOS

- ✓ Fortalecer y optimizar la gestión municipal.
- ✓ Manejar con equidad los recursos financieros.
- ✓ Brindar servicios de calidad y en forma oportuna.
- ✓ Establecer sistemas de coordinación y trabajo en equipo dentro de la municipalidad.
- ✓ Determinar sistemas de control y monitoreo de los procesos administrativos.
- ✓ Establecer relaciones interinstitucionales y apoyo mutuo.
- ✓ Coordinar trabajos con los integrantes del CCLP y miembros de la sociedad civil.

III. ESTRUCTURA ORGANICA VIGENTE DE LA MUNICIPALIDAD PROVINCIAL DE HUANCAYO:

Aprobada con Ordenanza Municipal N° 204-MPH/CM del 3 septiembre 2004 y que continua vigente. En el Reglamento de Organización y Funciones aprobado con Ordenanza Municipal N° 202-MPH/CM del 03 de setiembre del 2004 se formaliza la ESTRUCTURA ORGANICA de la Municipalidad Provincial de Huancayo, contiene las funciones generales de todas las unidades orgánicas hasta el tercer nivel organizacional.



IV. PRINCIPALES ACTIVIDADES DE LA ENTIDAD POR GERENCIAS

GERENCIAS	ACTIVIDADES
CONCEJO MUNICIPAL	Conducción y Orientación Superior
ALCALDIA	Conducción y Orientación Superior
GERENCIA MUNICIPAL	Conducción y Orientación Superior
ORGANO DE CONTROL INSTITUCIONAL	Supervisión y Control
PROCURADURIA PUBLICA MUNICIPAL	Gestión Administrativa
SECRETARIA MUNICIPAL	Gestión Administrativa
Sub gerencia de Prensa e Imagen Institucional	Gestión Administrativa
Subgerencia de Informática	Gestión Administrativa
ASESORIA LEGAL	Conducción y Orientación Superior
PLANEAMIENTO Y PRESUPUESTO	Conducción y Orientación Superior
Subgerencia de Planes de Desarrollo Local y OPI	Conducción y Orientación Superior
ADMINISTRACION	Gestión Administrativa Obligaciones Previsionales
Subgerencia de Personal	Gestión Administrativa
Subgerencia de Logística	Gestión Administrativa
Subgerencia de Contabilidad	Gestión Administrativa
Subgerencia de Tesorería	Gestión Administrativa
DESARROLLO ECONOMICO Y TRUISM	Promoción del Comercio Promoción del Turismo Interno CEPRODE
DESARROLLO URBANO Y AMBIENTAL	Planeamiento Urbano Catastro urbano
TRANSITO Y TRANSPORTES	Mantenimiento Vial Local Prevención, Supervisión y Control de la Circulación Terrestre
DESARROLLO SOCIAL	Programa del Vaso de Leche Programa de Complementación Alimentaría Programa PANTBC DEMUNA Apoyo al ciudadano, a la familia y al discapacitado Apoyo al Anciano Deporte Fundamental
SERVICIOS PUBLICOS LOCALES	Conducción y manejo de los registros civiles Promoción y desarrollo de organizaciones sociales de base Serenazgo Municipal Defensa Civil Control sanitario Servicio de Limpieza publica Complejo Recreacional Cerrito de la Libertad

	Parque de la Identidad Parques y Jardines Mantenimiento de Alumbrado Publico Control, aprovechamiento y calidad ambiental Participación vecinal Apoyo Comunal
INSTITUTO DE LA JUVENTUD	Promoción e incentivos de las actividades culturales
CENTRO MEDICO MUNICIPAL	Atención Básica de la Salud
INSTITUTO DE PROMOCION DE LA INVERSION PRIVADA Y COOPERACION TECNICA INTERNACIONAL	Fomentar la Cooperación Técnica Internacional

V. LOGROS Y DIFICULTADES PRESENTADAS DURANTE EL AÑO 2009

1. PLANEAMIENTO Y PRESUPUESTO

a) DOCUMENTOS DE GESTION :

La Municipalidad Provincial de Huancayo cuenta con todos los documentos de gestión necesarios para su funcionamiento.

• **REGLAMENTO DE ORGANIZACIÓN Y FUNCIONES (ROF).-**

Documento normativo de gestión institucional que fue aprobado con Ordenanza Municipal Nº 202-MPH/CM del 03-09-2004, aquí se formaliza la estructura orgánica de la Municipalidad Provincial de Huancayo, contiene las funciones generales de todas las unidades orgánicas hasta el tercer nivel organizacional

Al inaugurarse la nueva administración municipal con Acuerdo de Concejo Municipal Nº 002-2007-MPH/CM **(11-01-2007)** se determino declarar en reorganización y/o reestructuración la Municipalidad Provincial de Huancayo, luego con Resolución de Alcaldía Nº 143-2007-MPH/A se designo una “Comisión Técnica del Proceso de Reestructuración Integral de la Municipalidad Provincial de Huancayo” a quien se le encargo la elaboración de la propuesta de REGLAMENTO DE ORGANIZACIÓN Y FUNCIONES ROF y el nuevo ORGANIGRAMA MUNICIPAL, que luego de un análisis, discusión, verificación del marco legal, consolidación y formulación, se puso a consideración del Titular del Pliego la propuesta final del Reglamento de Organización y Funciones de la Municipalidad Provincial de Huancayo, mediante Informe Nº 251-2007-GPP/MPH del **08 de Noviembre del 2007.**

Esa propuesta fue materia de sustentación ante el Concejo Municipal hasta por tres veces, pero no fue aprobada debido a que el presupuesto total requerido iba a demandar ingente recurso presupuestal a la Institución, a la fecha toda la documentación se encuentra nuevamente en la Sala de Regidores a la espera de una determinación final.

• **CUADRO PARA ASIGNACION DE PERSONAL (CAP).-**

Documento normativo de gestión institucional que también fue aprobado con Ordenanza Municipal Nº 202-MPH/CM del 03-09-2004 aquí se formaliza la cantidad de persona que requiere la institución para

su normal funcionamiento, dividiéndose los cargos entre plazas ocupadas (por personal nombrado y cargos de confianza) y plazas previstas (por contratar).

Producto de sentencias judiciales declarando fundada, demandas interpuestas contra la Municipalidad Provincial de Huancayo, por la pretensión procesal de desnaturalización de contrato de locación de servicios a contrato de trabajo a plazo indeterminado, se ha procedido a formalizar el Cuadro para Asignación de Personal de obreros con sentencia judicial, sujetos al régimen laboral de la actividad privada, con Ordenanza Municipal N° 360-MPH/CM.

- **MANUAL DE ORGANIZACIÓN Y FUNCIONES MOF.-**

Documento normativo de gestión institucional dictado con Resolución de Alcaldía N° 282-MPH/A del 10-11-2005, aquí se establece las funciones específicas y las líneas de autoridad y responsabilidad.

- **PLAN DE DESARROLLO LOCAL CONCERTADO PDLCP 2007-2015.-**

Con Ordenanza Municipal N° 374-2008-MPH/CM del 22-12-2008 se aprobó la modificación del mejoramiento y actualización del Plan de Desarrollo Local Concertado Provincial PDLCP 2007-2015 para promover permanentemente la coordinación estratégica de los planes integrales de desarrollo distrital.

- **PLAN OPERATIVO INSTITUCIONAL POI 2009.-**

Documento que se articula con el Plan de Desarrollo Local Concertado Provincial, el Presupuesto Institucional de Apertura 2009 y Plan Estratégico Institucional PEI 2008-2011. El Plan Operativo Institucional POI 2009 de la Municipalidad Provincial de Huancayo, fue aprobado con Resolución de Alcaldía N° 348-2008-MPH/A del 24-12-2008 cuya vigencia corre a partir del primer día hábil del 2009.

- **PLAN OPERATIVO INFORMÁTICO POIN 2009.-**

Con fecha 15-05-2009 mediante Resolución de Alcaldía N° 154-2009-MPH/A se aprobó el Plan Operativo Informático POIN 2009 de la Municipalidad Provincial de Huancayo, tomando en cuenta nuestra realidad institucional y lo establecido por la Oficina Nacional de Gobierno Electrónico ONGEI órgano competente en aspectos de Tecnología, Información, Comunicación y Sistemas de Información pública TIC-SI.

NORMAS INTERNAS.-

- DIRECTIVA N° 005-2008-GPP/MPH “FORMULACION, APLICACIÓN, MODIFICACION Y EVALUACION DEL PLAN OPERATIVO INSTITUCIONAL 2009” APROBADO CON RESOLUCION DE GERENCIA MUNICIPAL N° 424-2008-MPH/GM DEL 12-11-2008

Establece el proceso de evaluación trimestral respecto al cumplimiento de actividades y/o proyectos establecidos por periodo trimestral, con el recaudo de los respectivos medios verificables de gestión, obteniendo Indicadores de resultado por cada dependencia municipal.

- DIRECTIVA N° 002-2009-GPP/MPH “PROCESO DE RENDICION DE CUENTAS DE LOS RECURSOS TRANSFERIDOS A MUNICIPIOS DE CENTROS POBLADOS” APROBADO CON RESOLUCION DE GERENCIA MUNICIPAL N° 016-2009-MPH/GM DEL 30-01-2009

En lo que concierne a normas específicas para el proceso de rendición de cuentas de los recursos transferidos a las Municipalidades de Centros Poblados, en aplicación del Artículo 133 de la Ley Orgánica de Municipalidades; ocurre que el dinero que se transfiere a estas entidades debe ser rendido documentada y técnicamente a la Municipalidad Provincial de Huancayo por las quince (15) municipalidades de centros poblados del ámbito jurisdiccional, las cuales en su gran mayoría se encuentran en zonas rurales ubicada entre dos y cuatro horas distantes respecto a la capital del distrito, motivo por el cual se ha establecido disposiciones específicas de acuerdo a su realidad y geografía local.

- DIRECTIVA Nº 003-2009-GPP/MPH “NORMAS DE AUSTERIDAD Y RACIONALIDAD EN EL GASTO PARA LA MUNICIPALIDAD PROVINCIAL DE HUANCAYO” APROBADO CON RESOLUCION DE GERENCIA MUNICIPAL Nº 176-2009-MPH/GM DEL 08-07-2009

La presente Directiva se formulo tomando como marco la Ley Nº 29289 Ley de Presupuesto del Sector Público para el año fiscal 2009, subtítulo III Medidas de Austeridad, Racionalidad y Disciplina en el Gasto Público, norma interna que se promovió bajo los principios de exclusividad, territorialidad y legalidad, sin perjuicio de la vigencia de marco normativo de ámbito macro nacional.

- DIRECTIVA Nº 004-2009-GPP/MPH “DIRECTIVA METODOLOGICA PARA LA FORMULACION Y CONSOLIDACION DEL PLAN OPERATIVO INSTITUCIONAL, EL CUADRO DE NECESIDADES Y PRESUPUESTO INSTITUCIONAL DE APERTURA AÑO FISCAL 2010” APROBADO CON RESOLUCION DE GERENCIA MUNICIPAL Nº 339-2009-MPH/GM DEL 17-11-2009

Documento de gestión institucional que establece las normas de carácter técnico y criterios metodológicos que garanticen consistencia y fluidez de los procesos de programación y formulación del Plan Operativo Institucional, Cuadro de Necesidades y Presupuesto institucional de Apertura 2010 de forma simultánea, con la participación activa de todas las unidades orgánicas de la Municipalidad Provincial de Huancayo y en concordancia con los lineamientos establecidos en el Plan de Desarrollo Municipal Concertado 2007-2015 y el Plan Estratégico Institucional 2008-2011.

- **MANUAL DE PROCEDIMIENTOS MAPRO.-**

Respecto a este documento cabe manifestar que a nivel nacional somos de las primeras Municipalidades Provinciales que ha formulado su Manual de Procedimientos MAPRO conforme el marco legal vigente (Resolución Jefatural Nº 005-77-INAP-DNR “NORMAS PARA LA FORMULACION DE MANUALES DE PROCEDIMIENTOS EN ENTIDADES PUBLICAS”).

Con Resolución de Gerencia Municipal Nº 079-2008-MPH/GM del 25-03-2008 se aprobó la Directiva Nº 003-2008-GPP/MPH “DIRECTIVA PARA LA FORMULACION DEL MANUAL DE PROCEDIMIENTOS MAPRO DE LA MUNICIPALIDAD PROVINCIAL DE HUANCAYO” y para reforzar el proceso de formulación al interior de la institución se promovió una Capacitación al personal y funcionarios, referido al proceso de formulación del MAPRO, la cual se llevo a cabo el 04-04-2008.

Resolución de Alcaldía Nº 160-2008-MPH/AL se aprobó el MANUAL DE PROCEDIMIENTOS MAPRO DE LA MUNICIPALIDAD PROVINCIAL DE HUANCAYO, documento de carácter descriptivo e instructivo, que contiene en forma detallada las acciones que se siguen en el desarrollo de los procedimientos administrativos generados a nivel institucional; se encuentra articulado con el Texto Único de Procedimientos Administrativos TUPA (Tomo I) y el Reglamento de Organización y Funciones ROF, en todos los casos se consigna cada procedimiento administrativo con sus respectivos FLUJOGRAMAS DE PROCEDIMIENTO.

- **TEXTO UNICO DE PROCEDIMIENTOS ADMINISTRATIVOS TUPA.-**

El presente documento normativo de gestión institucional ha sido materia de actualización recientemente, hecho que se formalizo con Ordenanza Municipal Nº 393-2009-MPH/CM del 21-09-2009 en este documento se aprobaron las Tasas, Costos y Procedimientos Administrativos de la Municipalidad Provincial de Huancayo, respaldado por los formatos de sustentación legal y técnica, flujo gramas de procedimiento y formatos de estructura de costos.

• **TEXTO UNICO DE SERVICIOS NO EXCLUSIVOS TUSNE.-**

Documento de gestión institucional inédito en la Municipalidad Provincial de Huancayo formulado en base a la Ley Nº 27444 Ley de Procedimiento Administrativo General Artículo 37º Inciso 8 último párrafo al establecer que para aquellos servicios que no sean prestados en exclusividad, las entidades establecerán los requisitos correspondientes; norma municipal que se aprobó con Decreto de Alcaldía Nº 010-2009-MPH/A del 06-10-2009.

b) ASISTENCIA TECNICA A MUNICIPALIDADES DE CENTROS POBLADOS

En el curso del presente año esta actividad se constituyo de mayor dedicación para el Área de Racionalización. Se realizaron dos capacitaciones dirigidas a las Autoridades de los quince Municipalidades de centros poblados del ámbito de la Provincia de Huancayo. Además se organizó el proceso electoral de renovación de Autoridades en 02 Municipalidades de centros poblados, evento que se llevo a cabo el 22 de Noviembre del 2009, estableciéndose la nueva relación de autoridades:

Nº	CENTRO POBLADO	ALCALDE ELECTO	NORMA MUNICIPAL DE PROCLAMACION
01	LA PUNTA	Faustino Quispe Cahuaranga	R.A. Nº 181-2008-MPH/A
02	HUAYLLASPANCA	Apolinario Florián Andamayo Diaz	R.A. Nº 181-2008-MPH/A
03	COCHARCAS	Saturnino Cristobal Rojas	R.A. Nº 205-2008-MPH/A
04	PANTI	Hugo Gómez Barbarán	R.A. Nº 181-2008-MPH/A
05	SAN BALBIN	Antonio Gamarra De la Cruz	R.A. Nº 181-2008-MPH/A
06	SANTA ROSA DE CEDRUYO	Walter Daviran Estrada	R.A. Nº 181-2008-MPH/A
07	MATICHACRA	Andrés Camargo Campos	R.A. Nº 238-2008-MPH/A
08	YANABAMBA	Javier Hinojosa Lavado	R.A. Nº 360-2009-MPH/A
09	SANTA ROSA DE CHAQUICOCHA	Filimon Huayta Sanchez	R.A. Nº 383-2009-MPH/A
10	MARCAVALLE	Maria Elisa Sierra Barrientos	R.A. Nº 198-2008-MPH/A
11	JATUN SUCLLA	Rumualdo Huaraca Arango	R.A. Nº 236-2008-MPH/A
12	HUAMANMARCA	Oscar Carhuamaca Perez	R.A. Nº 227-2008-MPH/A
13	LARIA	Jesús David Nieto Córdova	R.A. Nº 218-2008-MPH/A
14	SAN PEDRO DE PIHUAS	Bonifacio Romero Piuca	R.A. Nº 218-2008-MPH/A
15	CASACANCHA	Edson Rudy Quispe Contreras	R.A. Nº 181-2008-MPH/A

c) PROCESO DE PRESUPUESTO PARTICIPATIVO 2010

Después de un proceso eleccionario llevado a cabo por el Area de Participación Vecinal para la elección de los 16 nuevos integrantes de la Sociedad Civil para completar el Consejo de Coordinación Local. Con Resolución N° 282-2008-MPH/A del 29 de octubre, se proclama a los representantes integrados por 12 varones y 4 mujeres, cuyo ejercicio del cargo es de 02 años., en concordancia a la Ordenanza Municipal N° 325-MPH/CM del 28 de Febrero del 2007 que aprueba el Reglamento del Consejo de Coordinación Local.

Seguidamente, con Ordenanza N° 382-2009-MPH/CM de fecha 17 de marzo del 2009, el Consejo de Coordinación aprueba el Reglamento que regirá del Proceso del Presupuesto Participativo 2010, así como al Equipo Técnico como órgano de apoyo de todo el Proceso, y cuyo cronograma es el siguiente:

CRONOGRAMA DEL PROCESO DE PRESUPUESTO PARTICIPATIVO 2010

Convocatoria a los Agentes participantes	19 marzo al 14 abril
Inscripción de Agentes participantes	19 marzo al 13 abril
Proceso evaluación de Agentes participantes	2 al 13 abril
Acreditación de Agentes participantes	14 de abril

La ejecución del Proceso de Presupuesto Participativo 2010 fue la siguiente:

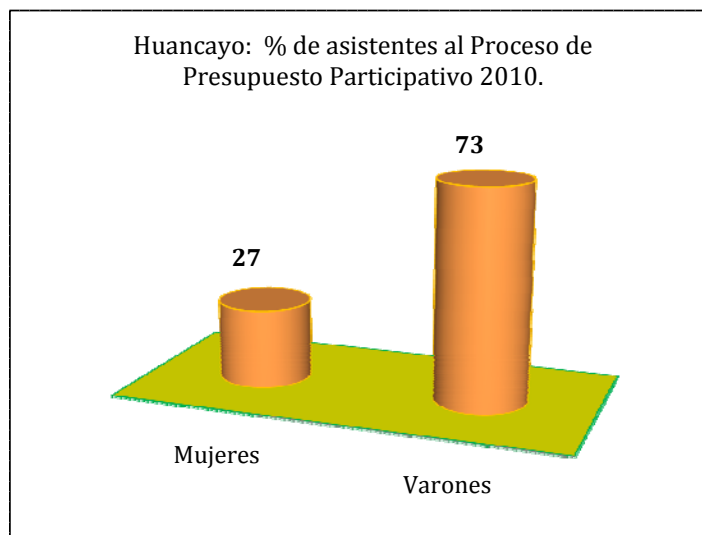
REALIZACION DE LOS TALLERES	Fecha	Lugar de ejecucion
Taller de capacitación	14 de abril	Huancayo
I Taller de Rendic cuentas, PDLC ; Identificación de problemas	05 e mayo	Hualhuas
II Taller de presentación y validación de criterios de priorización e identificación de proyectos	26 de mayo	Colca
III Taller de formalización de acuerdos	19 de junio	Pucara

Las convocatorias a los diferentes Talleres se realizo a través de publicaciones los días 6 de abril, 29 y 30 de marzo en el Diario Correo de Huancayo, además a través de 04 emisoras radiales y volantes.

Asimismo la Municipalidad por intermedio de la Gerencia de Planeamiento y Presupuesto cursó invitaciones a aproximadamente 170 instituciones civiles, públicas y privadas de la Provincia de Huancayo.

El resultado de la asistencia de los Agentes participantes se registra de la siguiente manera:

Talleres	Invitaciones	Asistentes	Mujeres	Varones
Reunion de Capacitación		186		
I Taller	137	187	52	135
II Taller	170	246	66	180
III Taller	158	181	46	135
Asistentes promedio		205	55	150
%		100	27	73



Referente a las instituciones civiles asistentes al Proceso de Presupuesto Participativo, el 81% corresponde a los vecinos de Huancayo, organizados en Comités de Gestión y Junta Vecinales.

Y por primera vez fuimos testigos de la asistencia de 13 a 15 Alcaldes distritales y de 4 a 5 Regidores de la Municipalidad de la provincia de Huancayo.

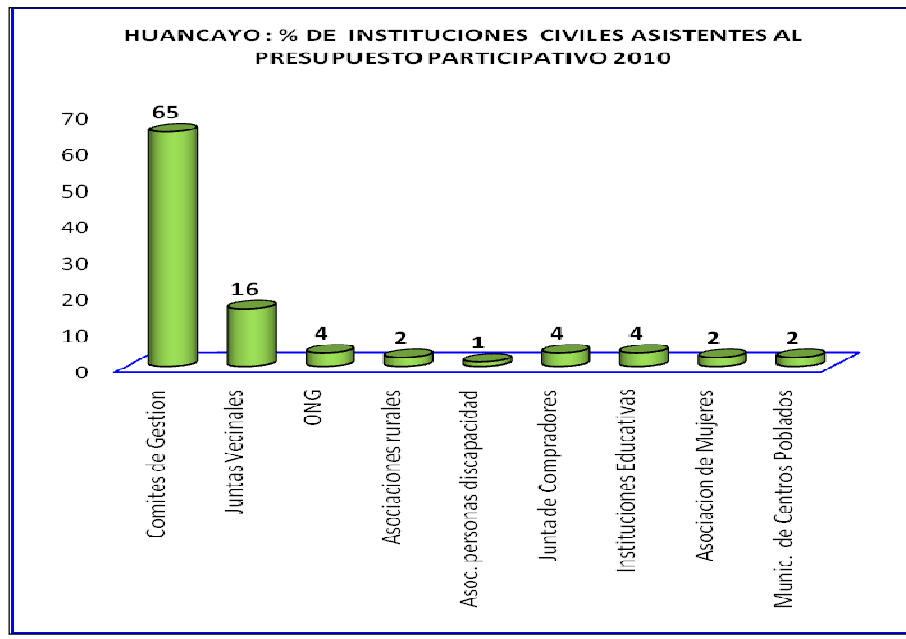
En comparación al Proceso de Presupuesto Participativo del 2009, en este Proceso, la población participante en promedio fue 100% mayor.

**CUADRO 1. PROCESO DE PRESUPUESTO PARTICIPATIVO 2010:
INSTITUCIONES CIVILES ASISTENTES.**

Instituciones	F	%
Comités de Gestión	53	65
Juntas Vecinales	13	16
ONG	3	4
Asociación rural	2	2
Asoc. personas discapacidad	1	1
Junta de Compradores	3	4
Instituciones Educativas	3	4
Asociación de Mujeres	2	2
Munic. de Centros Poblados	2	2
Total	82	100

Fuente: Gerencia de Planeamiento y Presupuesto

Y por primera vez, para las decisiones de priorización de los Proyectos se tomó en cuenta la votación de los AGENTES ACREDITADOS de las diferentes asociaciones e instituciones civiles, públicas y privadas.



En el III Taller de Formalización de Acuerdos y Compromisos, se eligió al Comité de Vigilancia para el Presupuesto Participativo 2010, constituido de la siguiente manera:

Nidia Pinto García	Presidente Comité de Gestiona Pje Guido
Pedro Germán Andrade	Vicepresidente Mesa de Concertación
Alejandro Javier Ortiz	Secretario Junta vecinal Ocopilla
Lucila Malpartida Alvarez	Vicesecretario Organización de Mujeres
Alejandro Quinte Surichaqui	Vocal Desplazados por Violencia Política
Silvestre Castro Egoavil	Vocal Asociación de Discapacitados
Adriano Lozano Yaranga	Vocal IE Santa Isabel
Goyo Gabriel Rojas	Vocal Centro Poblado de Cocharcas

- **RESULTADOS DEL PROCESO DEL PRESUPUESTO PARTICIPATIVO 2010:**

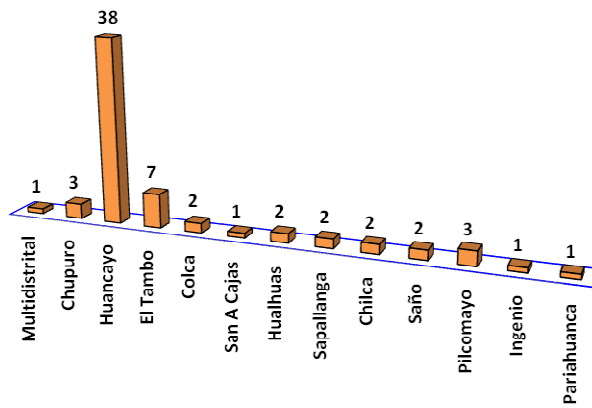
Se han aprobado 07 proyectos ineludibles cuya importancia para el desarrollo urbano de la ciudad de Huancayo son obligatorios entre ellos la construcción de la Vía Expresa, la rehabilitación de calles con fines de la construcción de 02 puentes sobre el río Shullcas que unirán los distritos metropolitanos de Huancayo y El Tambo. Asimismo se priorizaron 07 proyectos de mejoramientos de pistas y veredas en los sectores urbanos de San Carlos, Yauris y la construcción y mejoramiento de la histórica Plaza de Huamanmarca de la ciudad de Huancayo y proyectos urbanísticos ubicados en el distrito de Chilca y turístico en el distrito de Pucara; y se seleccionaron 65 proyectos de inversión.



CUADRO 2. MUNICIPALIDAD PROVINCIAL HUANCAYO : PROYECTOS APROBADOS EN EL PROCESO DE PRESUPUESTO PARTICIPATIVO 2010

Nº	NOMBRE DEL PROYECTO	SNIP	Costo Total del Proyecto	PUNTAJE	MONTO DE INVERSION
	PROYECTOS INELUDIBLES				
1	Rehabilitación de mejoramiento del Jr. Arequipa, tramo Jr. Ayacucho hasta el Jr. La Merced con la construcción del Puente sobre el Rio Shullcas, Huancayo, Prov. de Huancayo.				1,000,000
2	Construcción y mejoramiento de la Vía Expresa de Evitamiento de la ciudad de Huancayo, tramo Quebrada Honda-Terminal Terrestre-Cruce Rio Chilca-Panamericana Sur, Huancayo				1,000,000
3	Construcción del Puente Amazonas, tramo Jr. Amazonas -Jr. Santa Isabel, distritos de Huancayo y El Tambo, Junín				1,000,000
4	Fortalecimiento Institucional de la Municipalidad Provincial de Huancayo				300,000
5	Programa de Barrios y Pueblos sostenibles.				1,500,000
6	Cofinanciamiento para FONIPREL en Educación, Salud e Infraestructura.				1,000,000
7	Elaboración de estudios y expedientes técnicos.				200,000
	TOTAL				6,000,000
	PROYECTOS PRIORIZADOS				
1	Mejoramiento integral y tratamiento paisajístico de la Av. Real, tramo: Jr. Pedro Peralta-Jr. Tupac Amaru, distrito de Chilca.	87569	3,959,819	28	800,000
2	Mejoramiento de pistas y veredas de las vías locales de los sub sectores 12, 14 y 21 del Barrio de San Carlos, Huancayo, Prov. de Huancayo	95326	13,133,566	28	1,000,000
3	Mejoramiento y rehabilitación en la Casa Histórica de la Campaña de La Breña, Pucara, Huancayo	102397	464,722	28	200,000
4	Mejoramiento de veredas y mobiliario urbano de la Calle Real, tramo: Jr. Ayacucho-Av. Ferrocarril, Huancayo, Prov. Huancayo	110041	9,710,991	27	400,000
5	Mejoramiento de pistas y veredas de prol. Cusco, c. 17 al 20 y Jr. Ayacucho, Los Rosales, Pje Los Claveles, Geranios y Huaytapallana, Urb. Pro vivienda Centro de Salud, Yauris, Huancayo.	93085	1,749,731	27	500,000
6	Mejoramiento de pistas y veredas de los pasajes Santa Isabel, San Luis, Inmaculada y Jr. Santa Isabel, San Carlos, Huancayo.	72212	634,428	27	400,000
7	Construcción y mejoramiento de la Plaza Huamanmarca, Prov de Huancayo	15111	10,654,861	26	700,000
	TOTAL				4,000,000

HUANCAYO: Ubicacion de los Proyectos seleccionados en el PPP 2010



CUADRO 3. PROCESO DE PRESUPUESTO PARTICIPATIVO 2010: PROYECTOS SELECCIONADOS POR TIPOLOGIAS


TIPOS DE PROYECTOS :	F	%
Mejoram. de pistas y veredas	26	40
Mejoramiento vial	5	8
Construcción de pontones	2	3
Turismo	1	2
Salud	1	2
Productivos	2	3
Saneamiento	3	5
Educación	8	12
Deportes	3	5
Construcción. de veredas	1	2
Otros	13	20
Total	65	100

Fuente: Gerencia de Planeamiento y Presupuesto, 2009

De los 65 proyectos seleccionados, 45 se ubican en los distritos de Huancayo y El Tambo.

Abarca 13 distritos de la Provincia de Huancayo.

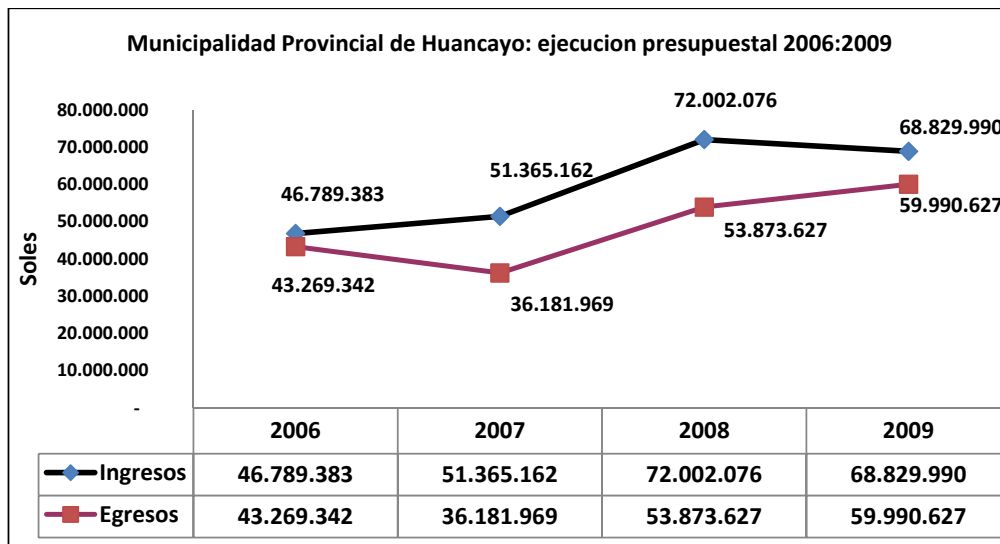
El 50% de los proyectos seleccionados corresponden a mejoramiento de pistas y veredas, y mejoramiento vial y construcción de veredas, el 17% corresponden al área de educación y deportes, principalmente construcción de lozas deportivas y aulas de enseñanza.



PROCESO DE PRESUPUESTO PARTICIPATIVO 2010: AUTORIDADES MUNICIPALES

2. EL PRESUPUESTO MUNICIPAL 2009 Y SU EJECUCION

La ejecución del presupuesto de la Municipalidad Provincial de Huancayo durante los últimos 04 años se muestra de la siguiente manera: en los ingresos y gastos de los años 2007 y 2008 había una brecha amplia, pero el año 2009 esa brecha disminuye fuertemente, los gastos se incrementan y los ingresos se contraen en casi 4% en relación al 2008.



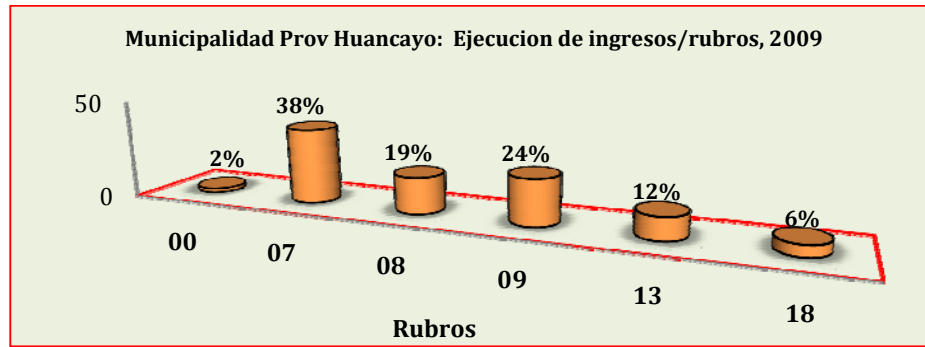
a) EL PIA 2009 Y SU EJECUCION (INGRESOS).-

CUADRO 4. MUNICIPALIDAD PROV DE HUANCAYO: PIA Y SU EJECUCION ((INGRESOS), 2009

RUBROS	PIA	%	EJECUCION	%
00 Recursos ordinarios	1,276,241.00	3	1,463,915.00	2
07 Foncomun	25,222,710	51	26,385,033.04	38
08 Impuestos municipales	9,000,000	18	12,902,726.27	19
09 Recursos directam recaudados	11,200,000	23	16,207,976.30	24
13 Donaciones y transferencias			7,955,417.76	12
18 Canon y sobrecanon	2,298,073	5	3,863,699.56	6
19 Recursos por operac.oficiales de crédito			51,222.40	0
Total	48,997,024	100	68,829,990.33	100

Fuente: Gerencia de Planeamiento y presupuesto, 2009

Se ha programado captar ingresos por 48, 997,024 nuevos soles. Pero la ejecución de los ingresos alcanzaron la suma de 68, 829,990.33 nuevos soles, mas de 40% de lo programado. Es necesario resaltar que similar al año 2008, [los ingresos propios de la Municipalidad constituyen casi el 43% del total el año 2009.](#)



• **INDICADORES DE GESTION**

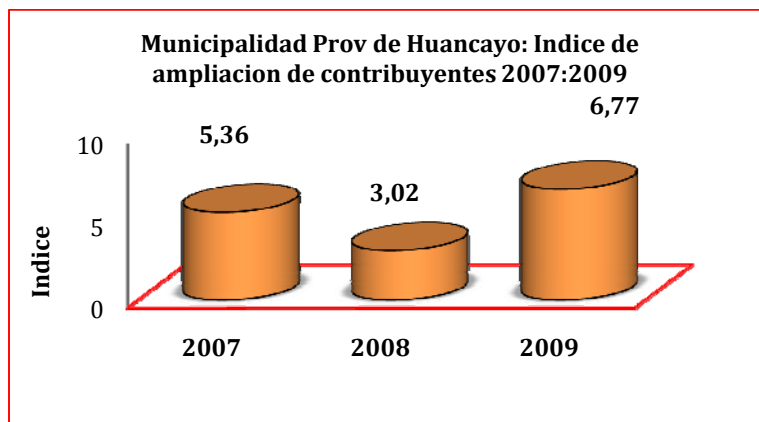
✓ **MUNICIPALIDAD PROV DE HUANCAYO : AMPLIACION DE CONTRIBUYENTES 2006:2009**

La base tributaria a nivel de contribuyentes afectos a obligaciones tributarias se ha incrementando en 6.7% durante el año 2009 respecto al 2008, lo cual es explicado por los Programas de fiscalización que el SATH aplica.

CUADRO 5. MUNICIPALIDAD PROV DE HUANCAYO : AMPLIACION DE CONTRIBUYENTES 2006:2009

Años	Contribuyentes	Indicador de ampliación
2006	21,875	
2007	23,048	5.36
2008	23,743	3.02
2009	25,351	6.77

Fuentes : SATH, 2006 : 2009



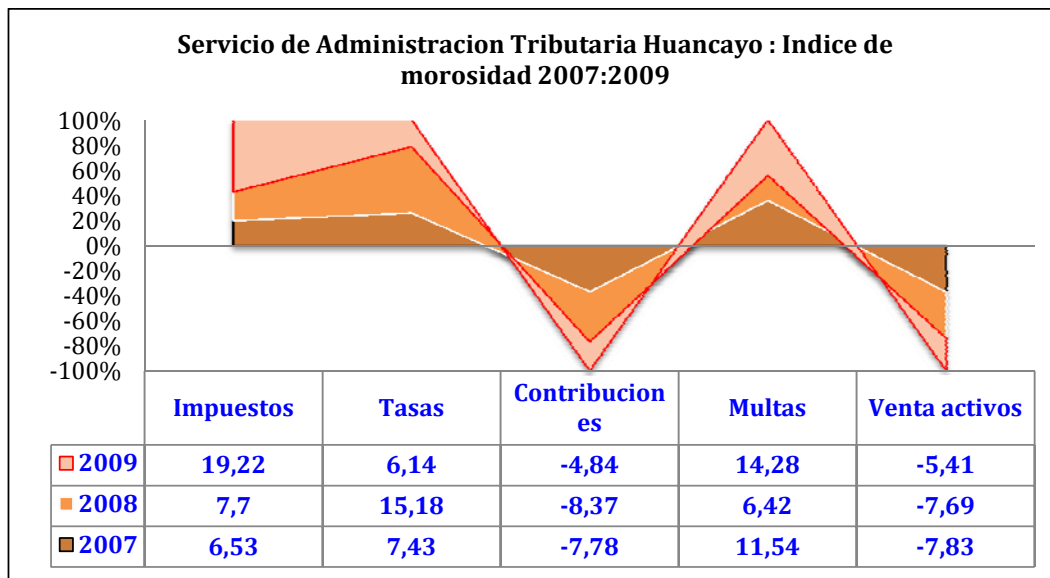
• **MUNICIPALIDAD PROVINCIAL DE HUANCAYO: INDICE DE MOROSIDAD. 2007:2009**

2009 muestra el incremento de este índice en 13%, esto se explica por el incremento de mayores acciones de fiscalización por nuevas construcciones no declaradas, asimismo es necesario reflejar los niveles de determinación y generación de nuevas deudas, los niveles de cobranza o recuperación de la deuda.

CUADRO 6. MUNICIPALIDAD
PROV HUANCAYO: INDICE DE
MOROSIDAD 2007:2009

Años	%
2007	9.95
2008	6.87
2009	13.61

Fuentes: SATH, 2007:2009



Los mayores índices de morosidad se concentran en Impuestos y multas. En impuestos porque incluye los saldos por cobrar por impuesto predial, vehicular, a los espectáculos públicos no deportivos e impuestos de alcabala.

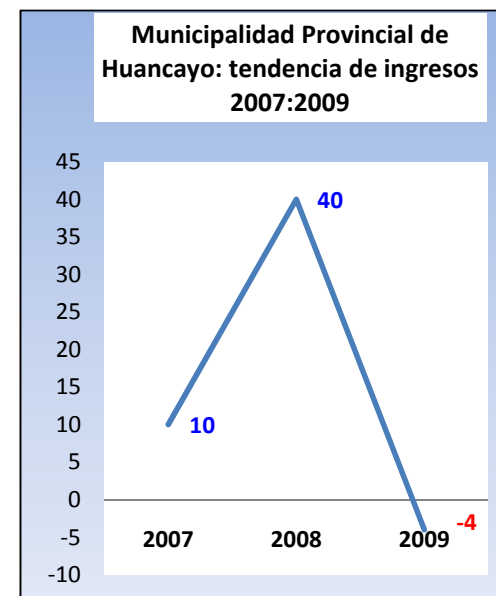
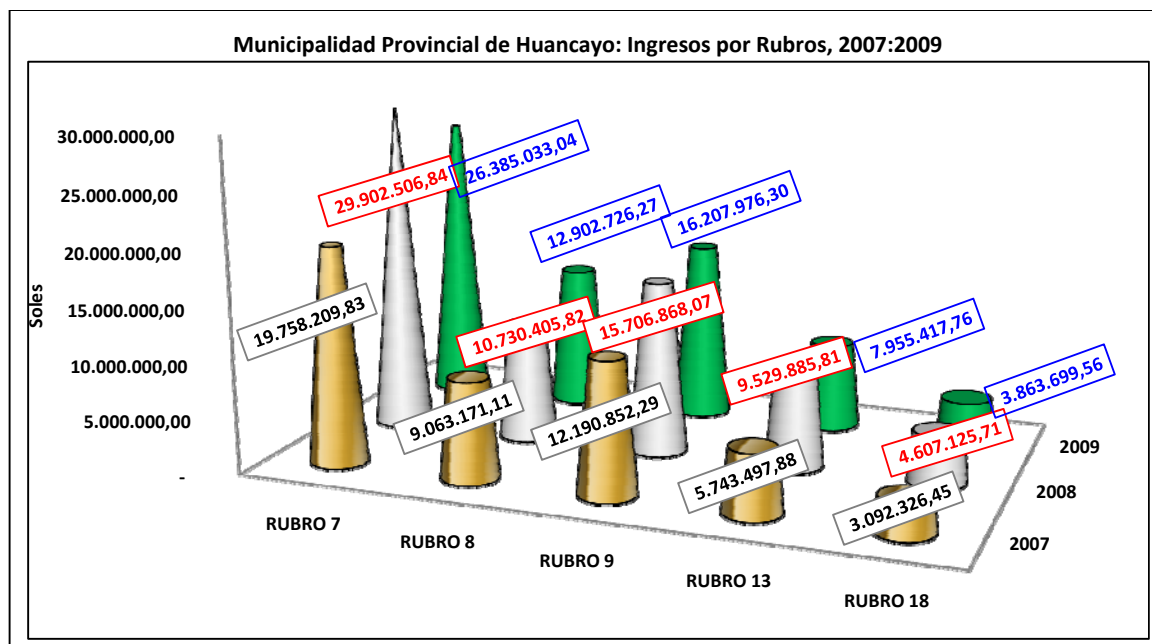
El índice de multas se incrementa por lo errores de imposición de las multas administrativos que incrementan la cartera pero no facilitan la cobranza, así como el incremento de intereses como sanción al no pago de los tributos y otros conceptos no tributarios.

b) TENDENCIA DE LOS INGRESOS MUNICIPALES 2006:2009

CUADRO 7. MUNICIPALIDAD PROVINCIAL DE HUANCAYO: INGRESOS POR RUBROS 2006:2009

Rubros	Fuentes	Años				Total 2006:2009
		2006	2007	2008	2009	
RUBRO 00	RECURSOS ORDINARIOS	1,417,885.00	1,497,685.00	1,473,980.00	1,463,915.00	5,853,465.00
RUBRO 7	FONDO DE COMPENSACION MUNICIPAL	15,843,694.58	19,758,209.83	29,902,506.84	26,385,033.04	91,889,444.29
RUBRO 8	IMPUESTOS MUNICIPALES	9,855,000.41	9,063,171.11	10,730,405.82	12,902,726.27	42,551,303.61
RUBRO 9	RECURSOS DIRECTAMENTE RECAUDADOS	11,000,209.56	12,190,852.29	15,706,868.07	16,207,976.30	55,105,906.22
RUBRO 13	DONACIONES Y TRANSFERENCIAS	373,502.60	5,743,497.88	9,529,885.81	7,955,417.76	23,602,304.05
RUBRO 18	CANON Y SOBRE CANON	7,052,937.36	3,092,326.45	4,607,125.71	3,863,699.56	18,616,089.08
RUBRO 19	RECURSOS POR OPERAC OFICIALES DE CREDITO	1,246,153.70	19,419.00	51,304.00	51,222.40	1,368,099.10
		46,789,383.21	51,365,161.56	72,002,076.25	68,829,990.33	238,986,611.40
TENDENCIA			10	40	-4	

En los últimos 03 años los ingresos municipales por los Rubros 08 y 09 están creciendo sostenidamente, esto demuestra que la ciudad de Huancayo va construyendo paulatinamente sus propias riquezas internas que la fortalecerán a mediano y largo plazo. Los Otros Rubros como el 07, 13, 18 han disminuido el año 2009.



Los ingresos totales de la Municipalidad Provincial de Huancayo del año 2007 se incrementaron en 10% respecto al 2006, y el 2008 ascendió en más de 40% en relación al año 2007, pero decrecieron en menos 4% el año 2009.

El Rubro impuestos y contribuciones obligatorias (como son los impuestos a la propiedad, producción y consumo, principalmente impuesto predial y vehicular) se han elevado en 12% en relación al año 2008.

En el rubro de Derechos y tasas administrativas, como son las licencias de construcción, urbanización, licencias de funcionamiento, los ingresos han disminuido en más de 38%.

Los ingresos por multas y sanciones no tributarias, como son las infracciones al reglamento de tránsito y transporte se muestran estables en relación al año 2008

Asimismo, los ingresos por FCM, canon y sobre canon, el año 2009 fueron menores que el año 2008 en más de 8%.

c) EJECUCION PRESUPUESTAL DE EGRESOS, 2009

CUADRO 8. MUNICIPALIDAD PROVINCIAL DE HUANCAYO : EGRESOS POR CATEGORIAS, 2009

CATEGORIAS	PIA	%	PIM	EJECUCION PLIEGO	%	% Con respecto al PIM
Gastos corrientes	33,861,966	69	47,234,043	38,583,786.25	64	82
Gastos de capital	14,723,555	30	33,358,558	21,045,610.98	35	63
Servicios de la deuda	411,503.00	1	411,503.00	361,575.56	1	88
Total	48,997,024	100	81,004,104	59,990,972.79	100	74

Fuente: Gerencia de Planeamiento y presupuesto, 2009

La ejecución presupuestal con respecto al PIM muestra un promedio de compromiso del 74% del presupuesto.


d) **TENDENCIA DE LOS EGRESOS MUNICIPALES 2006:2009**

CUADRO 9. MUNICIPALIDAD PROVINCIAL DE HUANCAYO: EGRESOS POR CATEGORIAS 2006:2009

CATEGORIAS	AÑOS				Total
	2006	2007	2008	2009	
Gastos corrientes	28,480,721	29,275,894	33,664,715	38,583,786.25	130,005,116
Gastos de capital	9,888,417	6,480,830	19,832,092	21,045,610.98	57,246,949
Servicios de la deuda	4,900,204	425,245	376,821	361,757.56	6,063,846
TOTAL	43,269,342	36,181,969	53,873,627	59,990,972.79	193,315,911
Tendencia	Base	-16.38	48.9	11.3	

Fuente: Gerencia de Planeamiento y Presupuesto.

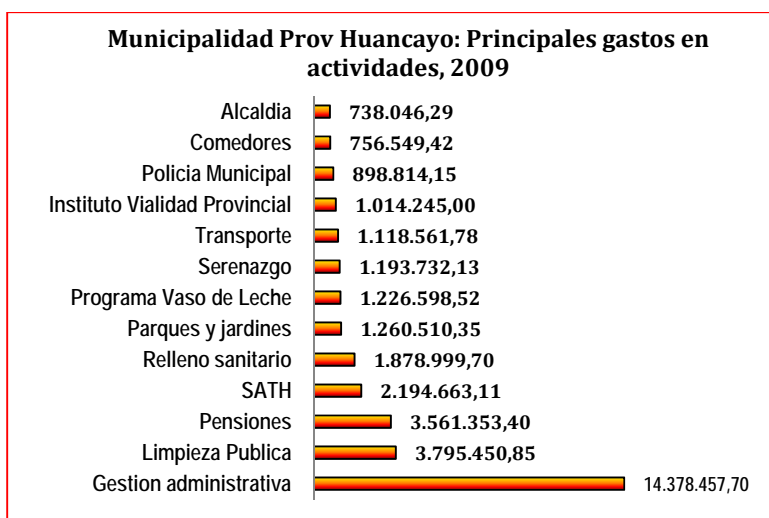
Los gastos corrientes han crecido sostenidamente, los gastos de capital se han triplicado a partir del año 2008 con relación al año 2007. Los gastos por servicios de la deuda son poco significativos. Se puede explicar haber obtenido un equipo capacitado para elaborar Perfiles de Inversión y la fiscalización constante de la población.



e) **MUNICIPALIDAD PROVINCIAL DE HUANCAYO : GASTOS EN ACTIVIDADES, 2009**

Los gastos en actividades de la institución alcanzaron el año 2009 la suma de 40,071,014 nuevos soles.

13 actividades acusan más del 84% de los gastos corrientes.



3. ACTIVIDADES PRINCIPALES EJECUTADAS DURANTE EL AÑO 2009

La Municipalidad Provincial de Huancayo para promover el desarrollo de la ciudad, en cumplimiento de la Ley Orgánica de Municipalidades trabaja a través de grandes ejes: Desarrollo Social, Servicios Públicos locales, Desarrollo económico, tránsito y transportes, y desarrollo urbano y ambiental.

a) EJE DE DESARROLLO SOCIAL.-

Comprende dos grandes áreas de trabajo: Apoyo alimentario y Desarrollo humano.

En el área de Apoyo Alimentario se trabaja con los Programas del Vaso de Leche, Programa de Complementación alimentaria (Comedores populares, Hogares y Albergues, grupos en riesgo moral y de salud), el Programa PANTBC y Alimentos por trabajo.

En el área de Desarrollo Humano, se trabaja a través de la DEMUNA, Apoyo al ciudadano, a la familia y al discapacitado (OMAPED, Casa de Refugio de la Mujer Víctima de violencia), Apoyo al anciano, Deporte fundamental y la Biblioteca municipal.

✓ PROGRAMAS DE APOYO ALIMENTARIO.-

Comprende 06 programas: Complementación alimentaria que comprende: Comedores populares, Hogares y Albergues, Fundación y grupos en riesgo; asimismo el Programa del Vaso de Leche, Programa de Alimentación y nutrición para el paciente con TBC (PANTBC) y Alimentos por trabajo.

**CUADRO 10. MUNICIPALIDAD PROV DE HUANCAYO :
BENEFICIARIOS DE LOS PROGRAMAS DE APOYO ALIMENTARIO,
2009**

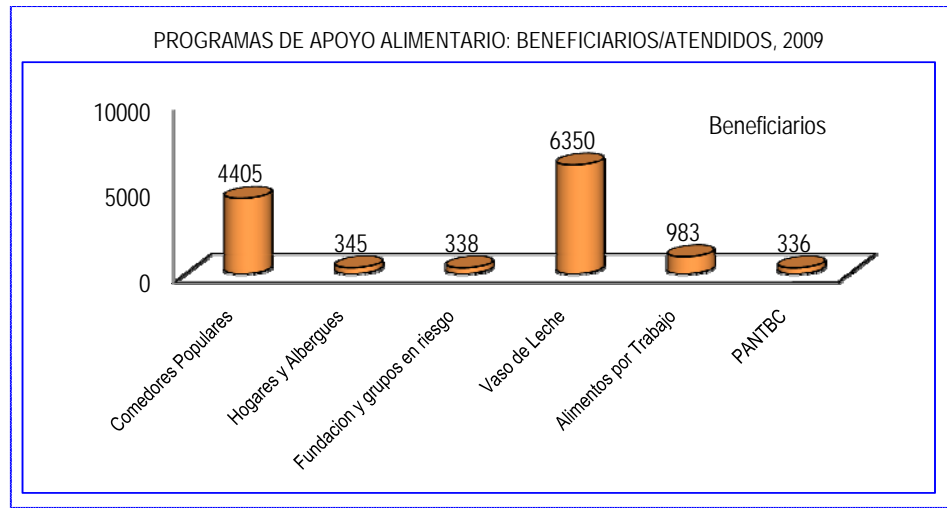
PROGRAMAS	ASOCIACIONES, COMITES	BENEFICIARIOS	%
Comedores Populares	84	4405	35
Hogares y Albergues	5	345	3
Fundación y grupos en riesgo	9	338	3
Vaso de Leche	107	6350	50
Alimentos por Trabajo		983	8
PANTBC	14	336	3
Total	219	12,757	100

*personas con TBC y 2 familiares

Fuente: Gerencia de Desarrollo Social, 2009

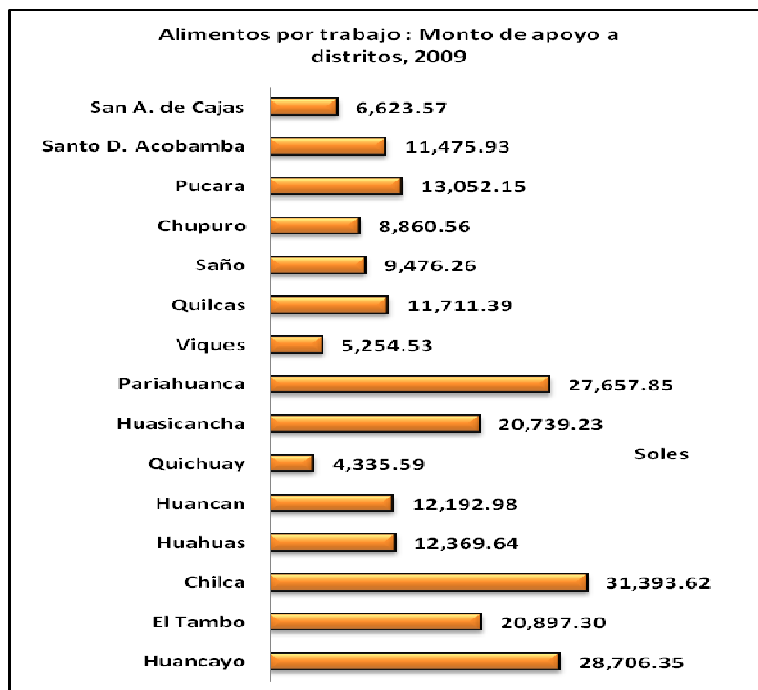
El año 2009, se atendieron a 12,757 personas, casi similar al registrado el año 2008. Lo importante es la sostenibilidad de los programas, lo difícil es la medición de los resultados de estos programas alimentarios. Si comparamos con la población en extrema pobreza monetaria de la Provincia de Huancayo, se puede inferir que, se está atendiendo al 33% del total.

El programa del Vaso de Leche a nivel provincial otorga productos a 38, 173 personas, es decir al 100% de la población en pobreza extrema de la Provincia de Huancayo según al INEI.



Un programa especial es "Alimentos Por Trabajo" que consiste en apoyos puntuales solicitados por la población para actividades que directamente afecta a los vecinos.

El año 2009, se ejecuto aproximadamente 220,000 nuevo soles, recepcionados por grupos de pobladores de 15 distritos. Los distritos de mayor beneficio fueron : Chilca, Huancayo, Pariahuanca, Huasicancha y El Tambo.



Las actividades más frecuentes que se realizan por el Programa Alimentos por Trabajo son: Mantenimiento de vías, limpieza de canales y vías, seguidamente por actividades de reforestación. Estas acciones se desarrollaron tanto en el área urbana como rural, abarcando su campo a 15 distritos, los participantes son generalmente sectores sociales de situación económica muy precaria.

- **INDICADORES DE GESTION .-**

CUADRO 11. DISTRITO DE HUANCAYO : COBERTURA PROGRAMA VASO LECHE

Años	Nº Raciones atendidas	Nº Raciones demandadas(población pobreza total)	% cobertura de atención
2007	7,556	33,874	22
2008	6,257	33,874	18
2009	6,350	33,874	19

Fuente: Gerencia de Desarrollo Social, INEI, 2009

La cobertura de atención del Programa del Vaso de Leche es de 19% en relación a la población de pobreza total del Distrito de Huancayo.

Pero si el número de raciones demandadas es igual a la población de pobreza extrema del distrito de Huancayo, entonces la cobertura de atención cubre con creces la demanda.

DISTRITO DE HUANCAYO: COBERTURA PROGRAMA DEL VASO DE LECHE, 2007:2009

Años	Nº Raciones atendidas	Nº Raciones demandadas(población pobreza extrema)	%
2007	7,556	5,635	134
2008	6,257	5,635	111
2009	6,350	5,635	113

Fuente: Gerencia de Desarrollo Social, INEI, 2009

CUADRO 10. PROGRAMA ALIMENTOS POR TRABAJO : PARTICIPANTES ,, 2009

Nº	TRABAJOS EJECUTADOS	DISTRITOS	PARTICIPANTES
1	Reforestación de parques y jardines de Chilca y limpieza de cunetas	Chilca	33
2	Mejoramiento y rehabilitación de la Loza Deportiva Yacoto Mantaro	Saño	19
3	Limpieza ruinas de Chuctoloma	Quilcas	39
4	Mejoramiento de vías de acceso y apertura de cunetas	Huancayo	28
5	Mantenimiento de las áreas verdes de la Av. Alfonso Ugarte	Hualhuas	21
6	Limpieza de canal y ramales de irrigación	Hualhuas	21
7	Cerco perimétrico del local Comunal de Huari II Etapa	Huancan	40
8	Limpieza general de puentes y ramales de irrigación del B. de Mucha cruz	Hualhuas	30
9	Reforestación y limpieza del parque Cerrito de la Libertad	Huancayo	31
10	Limpieza y manten. de las calles, canal pluvial y de zonas afectadas por lluvias torrenciales	El Tambo	25
11	Reforestación y limpieza de áreas verdes en la infraestructura de disposición final de residuos sólidos Paccha	El Tambo	25
12	Mejoramiento y arborización de las calles, caminos de herradura	Huasicancha	30
13	Manten. de losas deportivas y tratam.de áreas verdes del Complejo recreativo Barrio Yauli	San A. Cajas	22
14	Apertura de camino de herradura	Sto D. Acobamba	38
15	Construcción de veredas empedradas	Huancayo	25
16	Producción de plántones forestales	Pucara	15
17	Arreglado de calles Huancayo, La Paz, Progreso, Los Sauces Y Caminos de herraduras	Huasicancha	30
18	Produc. de plántones forestales en el Vivero Municipal para el año 2009	Pucara	30
19	Limpieza y ensanche de los canales de riego: Lateral 11 y 12	Huancan	35
20	Mejoram. y ampliación de Camino de Herradura Huaychula-Tinco-Arma	Pariahuanca	12
21	Deshierbo manual de producción de plántones, Auquimarca	Chilca	28
22	Mejoramiento y forestación de la Laguna Encantada	Chupuro	73
23	Reforestación del sector de Illish Pishacoto	Saño	27
24	Mejoramiento de las calles del barrio Hualashuata, La Nueva Generación	Chilca	36
25	Mantenimiento de canales de Inay Saños Chaupi	El Tambo	41
26	Construcción del cerco perimétrico del Biohuerto, Ñahuinpuquio	Quilcas	25
27	Reforestación del sector de Mayopampa	Viques	23
28	Mantenimiento de áreas y jardines Jr- Humboldt y adyacentes	Chilca	26
29	Mantenimiento de caminos rurales	Quichuay	15
30	Habilitación de caminos de Herradura	Pariahuanca	70
31	Construcción del cerco perimétrico y SSHH I.E: 31216	Pariahuanca	16
32	Producción plántones forestales y ornamentales en el Vivero Forestal	Huancayo	26
33	Producción de plántones forestales y ornamentales	Chilca	28
TOTAL			983

Fuente: Gerencia de Desarrollo Social, 2009

✓ **PROGRAMAS DE PROMOCION DEL DESARROLLO HUMANO:**

Se trabaja a través de la Defensoría Municipal del Niño y el Adolescente (DEMUNA), la Oficina Municipal de Atención a la Persona con Discapacidad (OMAPED), El Centro de Atención al Adulto Mayor, la Casa de Refugio de la Mujer Víctima de Violencia, El Deporte fundamental y la Biblioteca Municipal.

Estas actividades apuntan a la defensa de los derechos de las personas consideradas más vulnerables y en riesgo de la sociedad y a su debida protección.

CUADRO 12. MUNICIPALIDAD PROV. HUANCAYO : FRECUENCIA DE BENEFICIARIOS DE LOS PROGRAMAS DEL DESARROLLO HUMANO , 2009

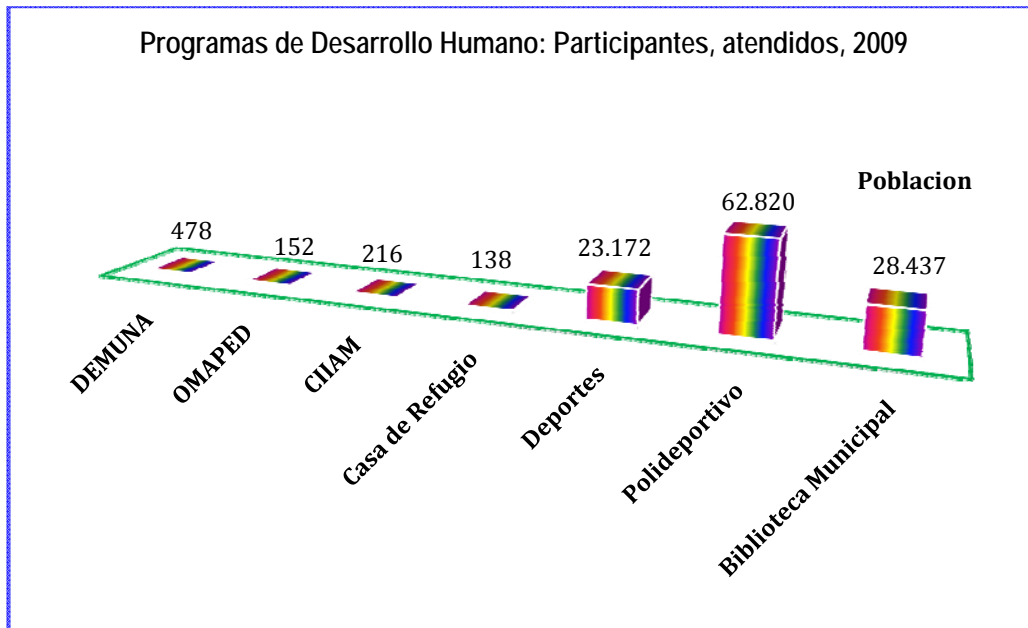
PROGRAMAS	ATENDIDOS/BENEFICIARIOS	%
DEMUNA	478	0.4
OMAPED	152	0.1
CIAM	216	0.2
CASA DE REFUGIO	138	0.1
DEPORTE FUNDAMENTAL	23,172	20.1
POLIDEPORTIVO	62,820	54.4
BIBLIOTECA MUNICIPAL	28,437	24.6
TOTAL	115,413	100.00

Fuente: Gerencia de Desarrollo Social, MPH; 2009

El año 2009 se registró una frecuencia de más de 100,000 asistencias y atenciones en las diferentes áreas, principalmente en el Área de Promoción del Deporte.

Es importante resaltar el Polideportivo Wanka, el año 2009 registraron una frecuencia de 62,820 asistencias de niños y adultos para hacer uso de sus instalaciones y obtuvieron un ingreso de 89,897 nuevos soles por concepto de boletaje y alquiler de campos de futbol y de tenis.

Los que nos sugiere que el Area de Promoción del deporte tiende a adquirir relevancia sin proponérselo. Conviene ampliar su cobertura de promoción y atención al público para luego elevar la competitividad de los deportistas.



La Municipalidad de Huancayo, posee 10 Complejos deportivos con un área de 38,819 m² aproximadamente que están esperando mayor dinamismo en la promoción del deporte en el distrito de Huancayo.

Complejos deportivos	Area m2
Chorrillos	5,328
Campeones nacionales	2,812
Parque Inf. Miguel Grau	4,829
Parque inf. Juan Garay	2,600
Par Inf. Hugo Gavino	3,058
Juan Goyzueta	2,835
Carlos Cueto	1,537
Losa Saul Muñoz	820
Losa J.G. Condorcanqui	
Plideportivo	15,000
Total	38,819

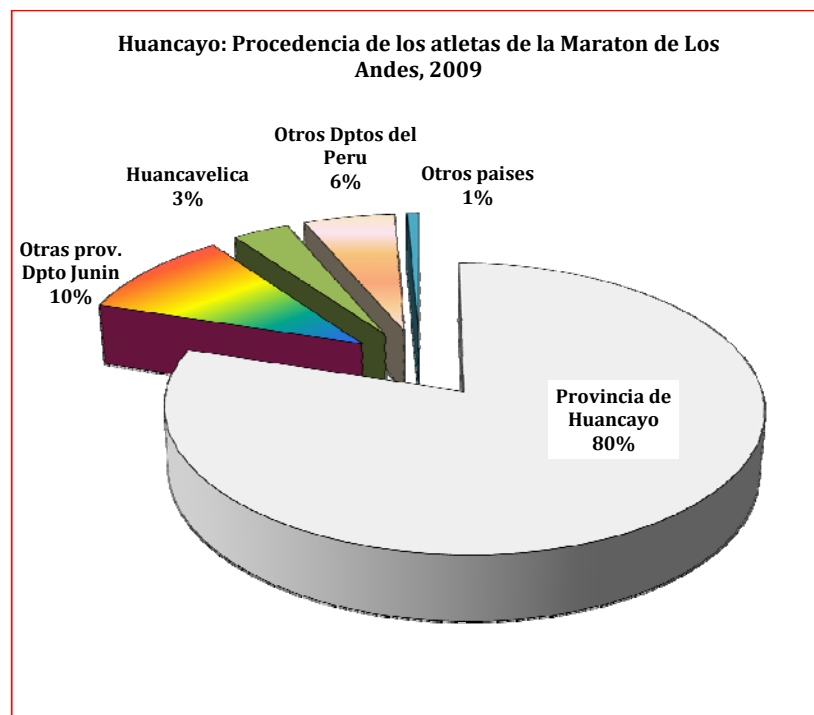
Referente a la actividad Maratón Internacional de Los Andes, es necesario reconocer que este año la Municipalidad Provincial de Huancayo ha conseguido la Certificación de reconocimiento de la Federación Internacional de Atletismo a la Maratón de Los Andes a partir de su 25 edición. Esta certificación permite que este evento figure en el Calendario Mundial de eventos más importantes, a fin que todos los atletas tengan en cuenta y participen.

El otro logro fundamental es la utilización por primera vez de unos chips de control de tiempo, que se insertan en las zapatillas de los corredores. Estos chips tienen un costo de \$7,000 dólares y fueron auspiciados por la Firma Nike en el costo y transporte.

CUADRO 13. DEPORTE FUNDAMENTAL: PARTICIPANTES EN LA MARATON DE LOS ANDES, 2009

Procedencia de los deportistas	Libre varones	Libre mujeres	Máster varones	Juvenil mujeres	Juvenil Varones	Total	%
Provincia Huancayo	198	30	109	825	1504	2666	80
Otras prov. Dpto Junín	59	16	47	65	152	339	10
Huancavelica	43	14	40	3	18	118	4
Otros Dptos del Perú	73	28	76	2	12	191	6
Otros países	12	8	4			24	1
TOTAL	385	96	276	895	1686	3338	100

Fuente: Gerencia de Desarrollo Social, Recreación y Deportes, 2009



Es necesario realizar mayor promoción internacional de este Deporte de resistencia. La masiva participación de deportistas locales enaltece esta actividad anual.

Mención aparte merece la Biblioteca Municipal “Alejandro O Deustua, cuyo principal capital es el material histórico sobre la gestión municipal, la historia de la ciudad de Huancayo y Regional.

La población usuaria utiliza mayormente textos de ciencias naturales, matemáticas y ciencias aplicadas. Pero la inversión que la Municipalidad Provincial de Huancayo realiza en textos de matemática, física, química, CTA y comunicación el año 2009 fue de 3,856 nuevos soles, para la demanda de más de 25000 lectores principalmente de nivel secundaria y superior.

Otro de los ejes de trabajo es la relacionada con los sectores vulnerables y de alto riesgo : atención a las personas con discapacidad, a los niños y adolescentes, al adulto mayor, a las mujeres víctimas de violencia.

La Municipalidad brinda espacios de socialización y servicios sociales especializados, de carácter asistencial y de naturaleza temporal. Se trata generalmente de familias y personas en extrema pobreza y altamente vulnerables de sus derechos y escasamente valoradas por la sociedad.

El Personal que trabaja en estas áreas tiene alta entereza y estoicismo para escuchar, orientar y solucionar problemas de casos.

En todos los casos, estos servicios sociales inician sus trabajos con la identificación de los problemas individuales, familiares y locales, y abarca la promoción y protección de los derechos de las personas tratadas. El presupuesto anual para la ejecución de sus actividades asciende a 68,636 nuevos soles.

0Son competencias municipales compartidas con otras instituciones públicas.

- **INDICADORES DE GESTION.-**

CUADRO 14. DISTRITO DE HUANCAYO: CASOS RESUELTOS POR LA DEMUNA MUNICIPAL, 2008:2009

Años	Casos presentados	Casos Resueltos	%
2007	411	160	
2008	475	215	45
2009	478	135	28

Fuente: Gerencia de Desarrollo Social

La disminución de los Casos Resueltos se explica por la ausencia de la profesional especializada en conciliación, por su estado delicado de salud.

CUADRO 15. DISTRITO DE HUANCAYO : COBERTURA DE ATENCION EN CASOS DE VIOLENCIA FAMILIAR

Años	Casos presentados	Casos atendidos	%
2007	91	91	100
2008	101	101	100
2009	138	138	100

Fuente: Gerencia de Desarrollo Social

Se atiende al 100% de los demandantes que vienen a través del Centro Emergencia Mujer, Juzgado de la Familia, Fiscalía, Serenazgo, Programa del Vaso de leche y las personas que acuden directamente.

b) SERVICIOS PUBLICOS LOCALES.-

Comprende áreas de trabajo muy importantes: Registro civil, Servicio de agua potable, Complejo Recreacional del Cerrito de La Libertad, Laboratorio bromatológico y clínico, Serenazgo municipal, Centro Médico Municipal, Participación vecinal, Parques y Jardines, Limpieza Pública.

El año 2009, estas áreas atendieron una frecuencia de 355,772 personas tanto jurídicas como naturales.

CUADRO 16. SERVICIOS PUBLICOS: BENEFICIARIOS, INTERVENCIONES, REGISTROS REALIZADOS EL 2009

SERVICIOS	FRECUENCIA /ATENCIONES	%
DOCUM. ATENDIDOS / REG. CIVIL	56,456	15.87
REGISTRO DE HECHOS VITALES	5,848	1.64
SERVICIOS DE AGUA POTABLE	2,742	0.77
CERRITO DE LA LIBERTAD	251,280	70.63
LABORATORIO BROMATOLOGICO	1,891	0.53
CARNETS DE SANIDAD	6,309	1.77
INTERVENCIONES DEL SERENAZGO	17,943	5.04
RECONOCIM DE ORGANIZ. SOCIALES	96	0.03
APOYO COMUNAL	157	0.04
CENTRO MEDICO MUNICIPAL	13,050	3.67
TOTAL	355,772	100

Fuente: Gerencia de Servicios Públicos Locales

Observación especial merece la Oficina de Registro Civil:

- Las inscripciones de nacimiento se realizan normalmente no obstante que el RENIEC ha instalado su registro en el Hospital Daniel A. Carrión.
- La entrega de las partidas de nacimiento a los usuarios se realizan en aproximadamente 5 minutos.
- El escaneo de las partidas de nacimiento llegan al año 1965 a partir del año 2010.
- Se ha instalado un Sistema computarizado de registro de matrimonios, aumentando la confiabilidad en la información de nombres, dirección y otros datos.
- El sistema de inscripción computarizado de los nacimientos también está preparado, solo falta la recepción de los equipos de cómputo para su ejecución.

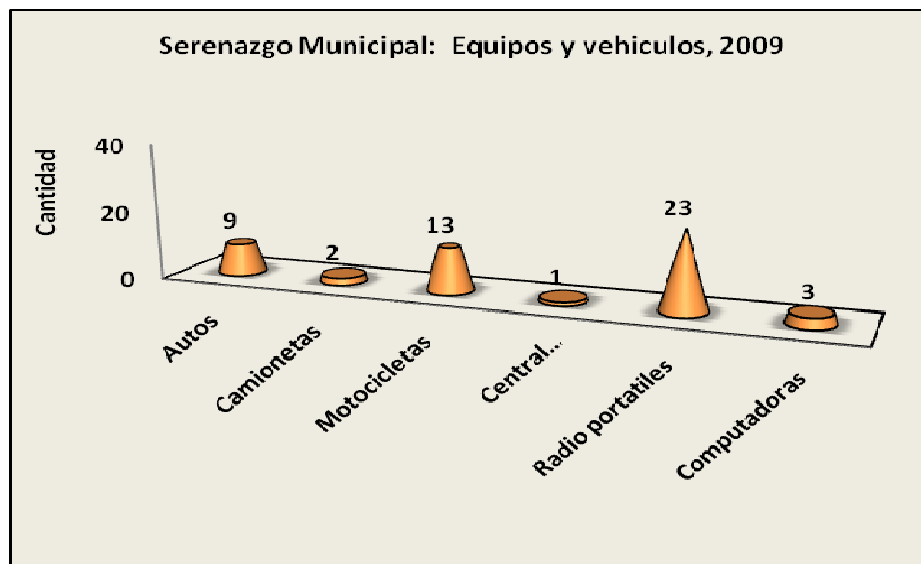
Referente a la Seguridad ciudadana.-

El año 2004 se ha creado e implementado el Servicio de Serenazgo Municipal en su versión actual. En el mes de Diciembre del 2009, se contaba con 80 integrantes del Serenazgo Municipal : 1 por 1400 hbts.

PERSONAL	CANTIDAD
Jefe de Serenazgo	1
Jefe de Operaciones	1
Supervisores	3
Serenos	75
Radio Telefonista	1
Periodista	1
Estadística	1
Total	83

El Servicio de Serenazgo cumple funciones de brindar seguridad a la ciudadanía del distrito de Huancayo. También cumple funciones de apoyo a las ejecuciones coactivas, a la reubicación del comercio ambulatorio, protección a los terrenos pertenecientes a la Municipalidad, al cumplimiento de las normas municipales.

El equipamiento con la adquisición de 06 vehículos en el mes de diciembre del 2009, ayudara al trabajo de brindar seguridad a la ciudadanía de Huancayo.



Las principales dificultades.- Fueron:

- ✓ El cambio de números telefónicos del Serenazgo, debido a que los comerciantes del Mercado Artesanal destruyeron el local del Serenazgo.
- ✓ Limitado número de personal de Seguridad
- ✓ Pocos vehículos
- ✓ No cuenta con local de operación desde marzo del 2009

Los principales logros ejecutados el año 2009 son:

- ✓ Consolidación de 09 puestos de auxilio rápido :
 - Parque Goyzueta
 - Parque Santiago Wanka
 - Casa de la Juventud
 - Parque Madre Wanka
 - Parque Fantasía
 - Parque Juventud
 - Juan Garay(Salcedo)
 - Centro Médico Municipal
 - Cooperativa Santa Isabel
- ✓ Se organizo el Comité Provincial de Seguridad Ciudadana, a quienes se les presento una propuesta de Plan Local de Seguridad Ciudadana. La gran dificultad es el escaso desprendimiento de los sectores que conforman este Comité.

- ✓ Se recibió la donación de chalecos para el personal del Serenazgo y los integrantes del Comité Provincial.
- ✓ Las capacitaciones a los vecinos para la prevención de los hechos de riesgo y las capacitaciones en derecho civil y penal a los integrantes del Serenazgo Municipal ayudan a elevar la calidad de intervención en hechos irregulares en la ciudad de Huancayo.

El Serenazgo Municipal realiza en promedio 49 intervenciones diarias. Cerca al 60% de las causas de intervención se realizan por acciones contra el patrimonio y contra la moral y las buenas costumbres.

Este tipo de intervenciones tienen relación con la existencia de establecimientos de giros especiales sin licencia municipal: en el distrito de Huancayo existen cerca de 130 establecimientos de bares, discotecas, videos, peñas, recreos que brindan servicios especiales, la mayoría ubicados en las calles Puno, Huancavelica, Cajamarca, Ayacucho, Arequipa, Paseo La Breña y Piura. De total de estos centros, el 71% no tienen Licencia de funcionamiento.

Las acciones Contra el patrimonio tienen incidencia en sectores cercanos a las Zonas de comercio intensivo: Parque Inmaculada, Mercados.

- **INDICADORES DE GESTION .-**

CUADRO 17. SEGURIDAD CIUDADANA DE HUANCAYO : Intervenciones contra el patrimonio, 2008:2009

Años	Total intervenciones	Contra el patrimonio	Índice evolución
2007	21945	3780	
2008	18282	3117	-18
2009	17935	3434	10

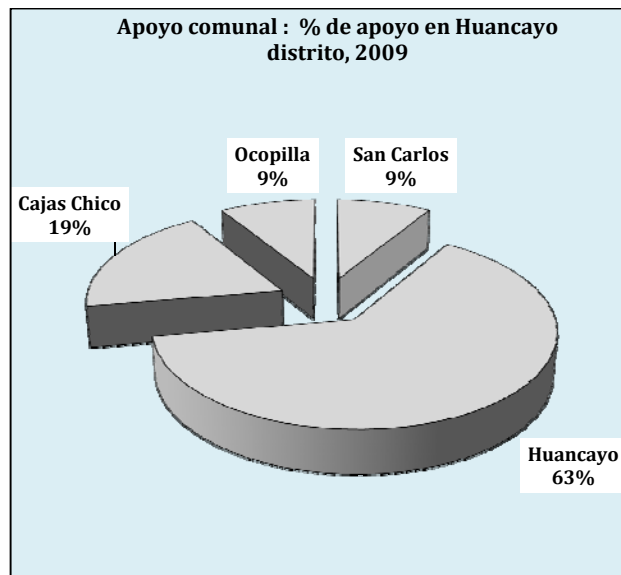
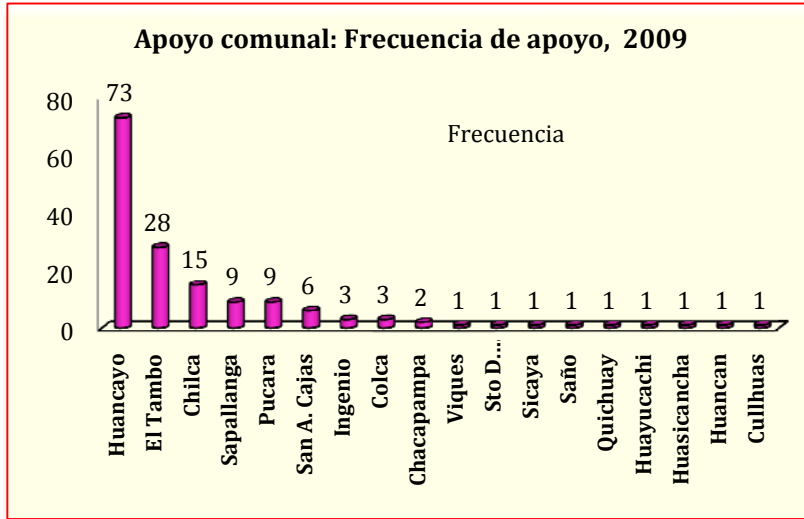
Fuente: Gerencia de Servicios Públicos, 2007:2009

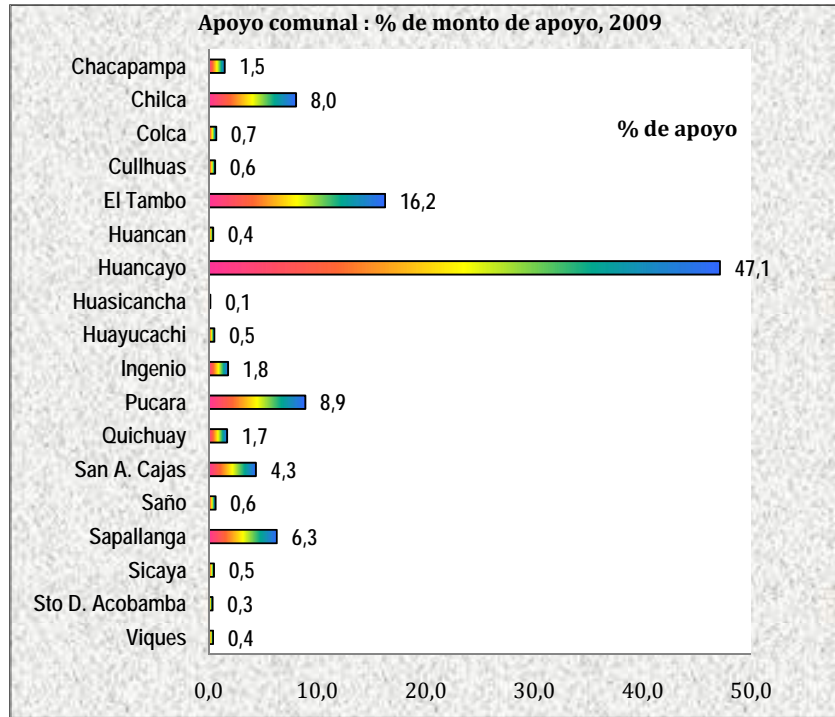
El año 2009 las intervenciones por conductas “Contra el Patrimonio” se incrementaron en comparación al año 2008, debido a la normalización de la situación del Serenazgo : publicación del número telefónico del Serenazgo Municipal, mayor cantidad de Agentes en servicio, incremento de nuevos vehículos para el servicio y el incremento de Puestos de auxilio en los Sectores Urbanos. Las acciones “Contra el Patrimonio” en Huancayo, se muestran intensivas en zonas cercanas a establecimientos comerciales, los actores parecen ser “habituales” y “temporales”, espontáneos en alto índice, en promedio acción individual, rudimentario generalmente. Es necesario disminuir y prevenir la formación de estructuras superiores de delincuencia.

Otra de las actividades relevantes es el Apoyo Comunal o coyuntural , que el año 2009 ejecutó 157 acciones y que alcanzó la suma de cerca al medio millón de soles, casi similar al registrado el año 2008.

Más de 60% del monto de apoyo se concentra en las ciudades de Huancayo y El Tambo, pero abarco a 18 distritos de la provincia de Huancayo.

En la ciudad de Huancayo, los sectores urbanos que concentraron mayor Apoyo Comunal fueron: Huancayo, Ocopilla, Cajas Chico y San Carlos.





Referente a la Limpieza Publica.-

El servicio de Limpieza Publica recolecta mensualmente 3150 toneladas de residuos sólidos en la ciudad, considerando más de las 27,000 viviendas particulares.

El servicio de recolección con vehículos abarca el 90% de la ciudad, las partes altas donde no ingresa el vehículo, el servicio se realiza a través de los recolectores y barredores.

Una complicación latente es la insuficiente cultura de resguardo del medio ambiente sano de la población.

Asimismo, se realizaron campañas diversas como:

- **El Reciclato.-** consistente en la promoción de la necesidad de segregación de los residuos sólidos en orgánicos e inorgánicos. Se realizó la campaña en centros educativos, mercados, vías públicas utilizando acciones de mimos, titiriteros y capacitadores. Asimismo se consiguió la formalización de 02 asociaciones de recicladores : Asociación San Martin y Valle del Mantaro, cada asociación tiene 15 integrantes, actualmente segregan los residuos sólidos detrás de las compactadoras.
- **Des colmatación de ríos.-** se ejecuto la limpiezas de las riveras de los ríos Shullcas, Florido y Chilca, labor efectuada de manera periódica por los obreros de limpieza pública.

- **Supervisión a la Concesionaria Diestra.-** la tarea de fiscalización del barrido y limpieza de las calles por parte de Diestra es una labor cotidiana.
- **Ciudad Limpia.-** se ha ejecutado la limpieza de diferentes áreas de la ciudad con el apoyo de estudiantes de diferentes colegios, con el fin de sensibilizar a la población para que no arrojen residuos sólidos en la vía pública de la ciudad.



Pero una de las acciones más importantes podría ser la implementación de notificaciones diarias al público a fin de evitar que arrojen la basura a la vía pública.

- **INDICADOR DE GESTION.-**

CUADRO 18. DISTRITO DE HUANCAYO : COBERTURA DE SERVICIOS DE LIMPIEZA PUBLICA, 2009


Variable	Viviendas urbanas atendidas	Total viviendas urbanas	%
Viviendas	27,172	27,172	100

Fuente: Gerencia de Servicios Públicos Locales, 2009

La mayor dificultad de la Gestión Municipal hasta el año 2009 es la disposición final adecuada de los residuos sólidos, a la fecha se está utilizando un relleno sanitario en la zona de El Eden, ubicada en la confluencia entre el río Mantaro y el río Shullcas, en el distrito de El Tambo, de una extensión aproximada de 1 ha y media.

En cuanto al Zoológico municipal.-

Trabaja en un área de 21,280 m². El año 2009 se inició con el diseño y construcción de ambientes grandes y aparentes, con ventanales amplios similares al hábitat natural de cada animal a fin de buscar su bienestar: Hábitat de los coatis y maqui sapas, Hábitat de los pumas andinos, Hábitat de los Osos de anteojos, Hábitat de los roedores de selva, Hábitat de los sajinos, Hábitat de las tortugas, pavos reales y aviarios para las aves carnívoras de la sierra. Asimismo se realiza permanentemente la medicina preventiva, las terapias para disminuir el estrés de cautiverio, mejorando la calidad de vida en el zoológico. Es necesario resaltar que el año 2009, el INRENA ha otorgado la Autorización de Funcionamiento del Zoológico Municipal, la cual brinda oportunidad de intercambio de animales con zoológicos del país y el extranjero.



Hábitat del oso de anteojos

c) DESARROLLO ECONOMICO:

Este eje de trabajo tiene por objetivo la promoción del desarrollo económico de la ciudad, para lo cual cuenta con áreas de: Licencias de funcionamiento, Promoción de mercados, promoción empresarial y turismo.

✓ LICENCIAS DE FUNCIONAMIENTO.-

La Municipalidad otorga autorización para el funcionamiento de establecimientos de comercio, servicios e industria dentro de su jurisdicción y fuera del área monumental reconocido por el INC, promoviendo brindar un mejor servicio al cliente o a los usuarios recurrentes a los establecimientos.

El año 2009 se otorgaron 1031 licencias de funcionamiento, a razón de 86 mensuales. La disminución del otorgamiento de licencias – explica la Ex gerente de Desarrollo Económico - se explica porque un sector de la población tiene costumbre o posibilidades de realizar negocios temporales o de prueba en un lugar específico y muchas veces cambia de giro de negocios y cambia de lugar. A este sector social le resulta oneroso obtener las licencias definitivas.

CUADRO 19. DESARROLLO ECONOMICO: LICENCIAS DE FUNCIONAMIENTO OTORGADAS, 2009

Licencias otorgadas	Total	Comercio	Servicios
Total	1031	630	401
%	100	61	39

Fuente: Gerencia de Desarrollo Económico y Turismo, MPH; 2009

Un análisis preciso nos demuestra que, del 100% de establecimientos que recabaron sus licencias de funcionamiento, el 40% se ubican en 07 calles principales de la ciudad: Real, Cajamarca, Ferrocarril, Ica, Ancash, Giraldez y Loreto

El 100% de establecimientos que recabaron sus licencias de funcionamiento, ocupan 107,077.79 m2 de área urbana.

El 70% de esta área (75,378.78 m2) son ocupados por 119 empresas. Son 119 empresas más grandes y ocupan entre 101 a 17,615 m2.

De estos 199 establecimientos, el 43% se ubican principalmente en la Av. Ferrocarril, Real, Giraldez, Puno, Ancash y Lima.

En la Calle Real se ubican principalmente establecimientos comerciales nuevos, instituciones educativas, financieras que son centros de atención de negocios, asimismo los establecimientos de comercio y servicios que ocupan espacios urbanos pequeños y se caracterizan por su volatilidad .

De los 119 grandes establecimientos, el 21% se ubican en la Av. Ferrocarril y Giraldez, calles colindantes con el Real Plaza. Otra característica es la aparición de mayor número de licencias para estacionamiento de vehículos. Asimismo, por primera vez, las Oficinas administrativas (servicios de consultoría, construcción, administración etc.) superan grandemente en número a los establecimientos de restaurantes y similares, y constituyen el 30% de los establecimientos de servicios que se instalan en Huancayo.

CUADRO.20 Licencias de funcionamiento : espacio urbano que ocupan las empresas, 2009

Empresas	Espacio urbano (m2)	% Empresas
92	1.45 -9.93	9
180	10-19.80	17
241	20-29.60	22
151	30-39.50	14
95	40-49.40	9
62	50-59.30	6
36	60-69.10	3
34	70-78.70	3
21	80-89	2
44	90-99	4
105	101-956	10
14	1050-17615.46	1
1075		100

Nota: según informes 44 licencias fueron anuladas.

✓ **PROMOCION COMERCIAL.-**

Tradicionalmente se realiza a través de la promoción de las ferias diversas:

El año 2009 se han organizado diversas ferias donde participaron más de 450 comerciantes.



El año 2009, la Feria Navideña no se realizó en la histórica Calle Real y los conflictos con los comerciantes tradicionales no existieron, porque se trabajó vía acuerdos con más de 726 vendedores, se optó por organizar en 03 ambientes cerrados diferentes de la ciudad de Huancayo: Ambientes de la Empresa de Transportes Mariscal Cáceres (c. 11 de la Calle Real), en el ambiente ubicado entre la Calle Calixto y Marañón y en un ambiente ubicado en el Jr. Yali.

La Municipalidad cumplió con la promoción y otorgamiento de facilidades para los usuarios y clientes que acuden a las Ferias Navideñas (publicidad, servicios higiénicos, seguridad).

✓ **TURISMO.-**

Con el dinamismo que caracteriza a los profesionales de turismo, se trabajó la promoción de los recursos y atractivos turísticos de la provincia de Huancayo, impulsando la afluencia de turistas a la ciudad.

El Área de Turismo fue el soporte principal de un trabajo multisectorial a nivel provincial, se elevó los niveles de coordinación con los operadores turísticos, consiguiéndose mejor trato y atención al visitante, mayor seguridad ciudadana y difusión e información de los recursos turísticos en la ciudad y en los distritos de la provincia. El año 2009, se promovió cinco actividades importantes, consiguiendo la participación de más de 65,000 personas, pese a las dificultades que causó la Gripe AH1-N1

CUADRO 21. TURISMO MUNICIPAL : ACTIVIDADES PROMOVIDAS EL AÑO 2009

Actividades	Participantes aprox.	Ubicación
Semana Santa	5,000	Huancayo
Mes Turístico de Huancayo	15,800	Conferencia de Prensa Nacional y local
		Escenificación de las batallas de Marcavalle y Pucara
		Pucara
		Huancan-Complejo arqueológico de Wariwilca
		Polideportivo Familia Wanka
Papa a la Huancaína más grande del mundo	10,000	Calle Real y Parque Huamanmarca: Huancayo
Celebración por el día mundial del turismo	2,250	Curso taller "Identidad Wanka"
		Desfile
		Recorrido por la ciudad "Concientización turística"
Promoción Turística de la Provincia de Huancayo		Módulos de información y asistencia turística y segmento de turismo del programa televisivo "Replicas"
Total	33,050	

Fuente: GDE y T, Turismo, 2009

d) TRANSITO Y TRANSPORTES.-

La señalización y semaforización, el registro de vehículos autorizados para el transporte público, son actividades importantes de esta área.

El trabajo de semaforización se ha emprendido en los 03 distritos metropolitanos: Huancayo, El Tambo y Chilca. Los semáforos conectados son de 02 tipos: LED y CONVENCIONAL.

Las señalizaciones efectuadas de las calles de la ciudad alcanzaron los 12,972 m².

LUGARES	INTERSECCIONES
En Huancayo	49
En El Tambo	26
Chilca	6
Total	81

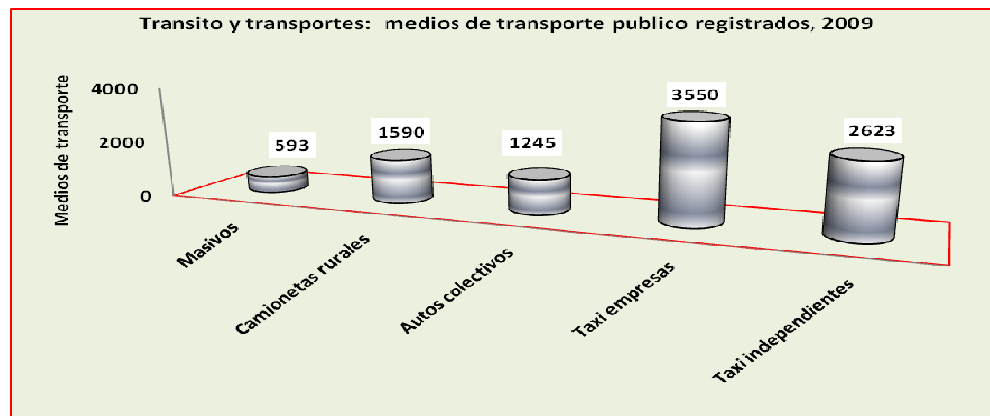
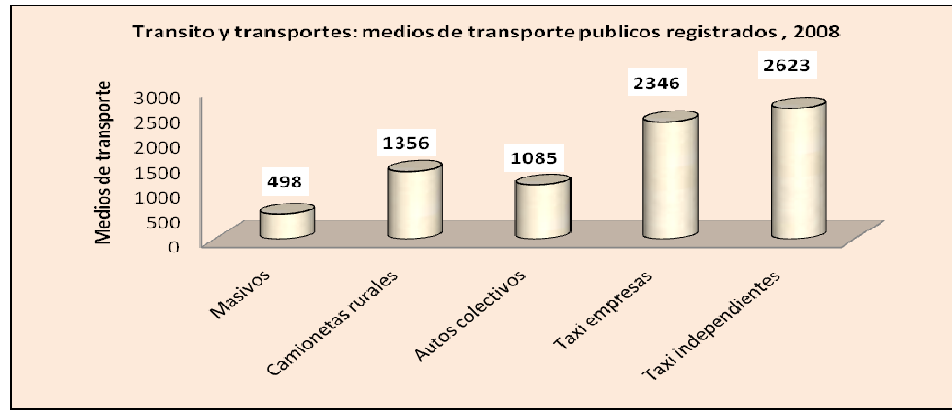
El año 2009 se han instalado en la ciudad de Huancayo 35 semáforos.

Es bueno reconocer que el año 2009 las Licencias de funcionamiento de locales para estacionamiento vehicular muestra tendencia creciente.

CUADRO 22. TRANSITO Y TRANSPORTES : Medios de Transporte registrados, 2009

Medios de Transporte Registrados	Tipos	Flota registrada 2008	Flota registrada 2009	%
Servicios interdistritales	Omnibus			
Microbuses Urbanos	Masivos	498	593	6
Camionetas Rurales	Camionetas rurales	1356	1590	17
Servicio Urbano de Automóviles	Autos colectivos	1085	1245	13
Taxi Empresas	Taxi empresas	2346	3550	37
Taxi Independiente	Taxi independientes	2623	2623	27
Total		7908	9601	100

Fuente : Gerencia de Transito y Transportes, 2009



Los gráficos nos muestran la tendencia de un ligero incremento en el número de medios de transporte urbano de microbuses, lo que nos señala que la ciudad de Huancayo debe optar por alternativas de transporte público masivos e implementar un plan severo de ordenamiento urbano y del transporte.

Entre los años 2008 y 2009 se observa que el crecimiento del servicio de taxis a través de empresas se ha incrementado en más de 50% y los taxis independientes muestran un estancamiento, explicado por la fiscalización constante que se realiza.

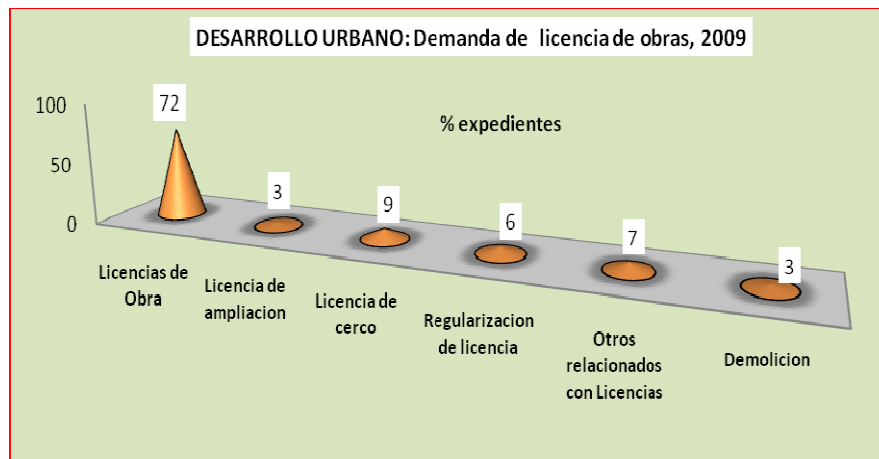
Asimismo es necesario resaltar que las infracciones de las normas de transito y transportes por parte de los pilotos es alta y constituye una de las fuentes de ingreso altos para la Municipalidad, que el año 2009 supero los 2'500,000.00 nuevos soles.

e) DESARROLLO URBANO.-

Trabaja con fines de instituir ambientes urbanos adecuados para el desarrollo integral de la ciudad, armonizando el interés público y el privado. Abarca actividades de otorgamiento de Licencias de edificación, de habilitaciones urbanas, considerando la defensa y la preservación de un medio ambiente adecuado para la vida urbana.

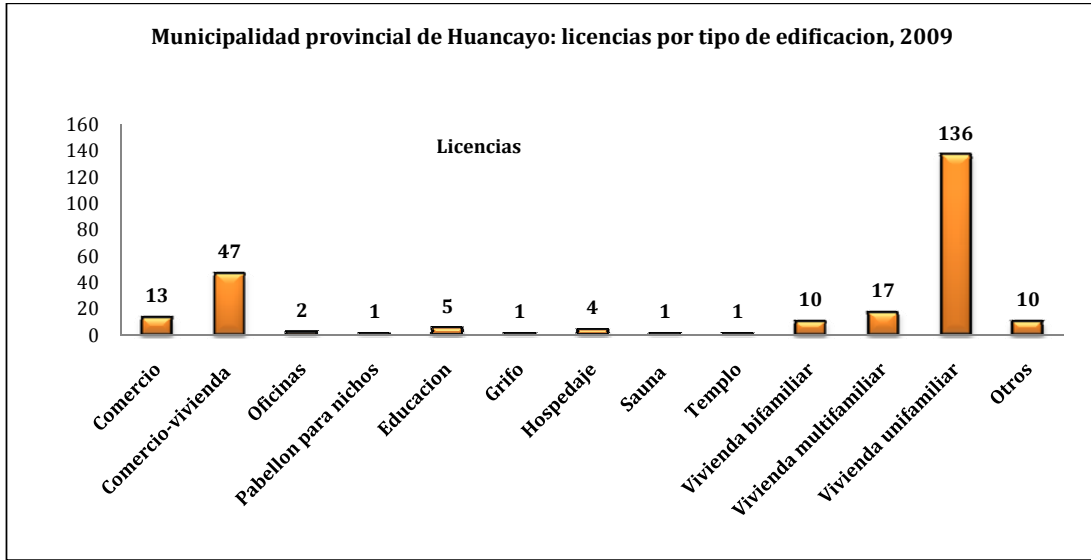
- LICENCIAS DE EDIFICACIONES.-

El año 2009 la demanda de licencias de edificaciones, de ampliación, de cerco, de regularizaciones, acotaciones y otros fue de 531 expedientes presentados por personas naturales y jurídicas.

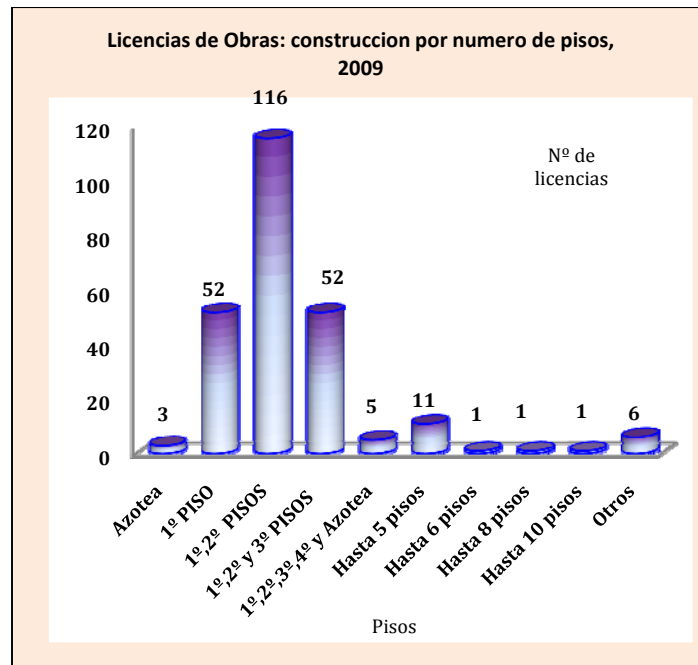


El año 2009 se otorgaron 248 autorizaciones municipales para la ejecución de obras de edificación. La ligera disminución en relación al 2008, se debe a la adecuación a la Ley 29090 - Reglamento Nacional de Edificaciones, que obliga a los solicitantes presentar sus títulos de propiedad registrados en la Oficina de Registros Públicos. Del 100% de solicitudes de licencias, se atendió al 52%.

Los tipos de edificaciones de mayor frecuencia son las viviendas unifamiliares, seguido por vivienda comercio y por viviendas multifamiliares. Las construcciones de viviendas multifamiliares se han cuadruplicado en relación al año 2008. Referente al número de pisos : cerca al 90% de las edificaciones son de 1 a 3 pisos. Hay 5 grandes edificaciones relacionadas con servicios educativos.



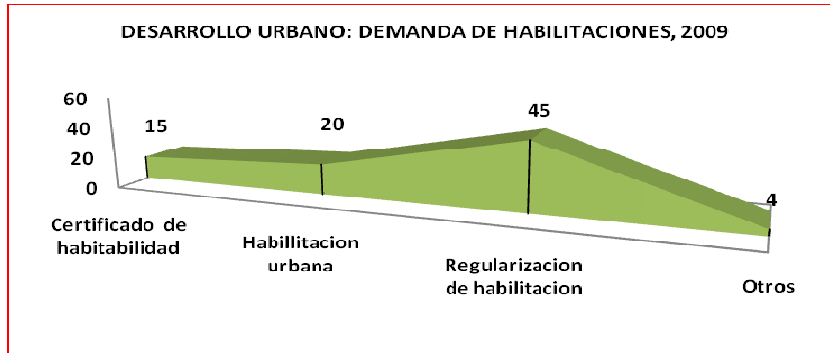
Se observa que 14 construcciones tienen de 5 a 10 pisos, información coincidente con las edificaciones multifamiliares. Lo que nos demuestra que el crecimiento vertical y la cultura urbana de vivienda aparecen con mayor intensidad en estos últimos años en la ciudad de Huancayo.



Es necesario resaltar que 81 edificaciones son nuevas y 61 en vías de regularización, modificaciones y ampliaciones.

• **HABILITACIONES URBANAS .-**

El año 2009 se recibieron 84 solicitudes de habilitación urbana en la ciudad de Huancayo.



El año 2009 se entregaron 48 resoluciones de habilitación de tierras urbanas, que abarca un área bruta de 323,425 m² y un área neta habilitada de 145,203 m², en los cuales se planea la existencia de 733 lotes. La mas grandes habilitaciones se ubican en los sectores urbanos de San Antonio, Palian, Cerrito de la Libertad, San Carlos y el Anexo de Uñas: lado Este de la ciudad de Huancayo.

El 44% de las habilitaciones están ubicadas en el sector urbano de Huancayo, el 17% en el sector urbano de San Carlos y el 15% en Cajas Chico. Huancayo se urbaniza por el Este y por el Oeste.

**CUADRO 23. Distrito de Huancayo :
Habilitación urbana por sectores urbanos, 2009**

Sector urbano	Frecuencia	%
Yauris	2	4
San Carlos	8	17
San Antonio	2	4
Ocopilla	4	8
Huancayo	21	44
Cajas Chico	7	15
Palian	2	4
Uñas	1	2
Cerrito La Libertad	1	2
Total	48	100

Fuente: Gerencia de Desarrollo Urbano, 2009

Sin embargo, es necesario mencionar que una de las actividades más importantes en Desarrollo urbano es el inicio de la realización del **CATASTRO URBANO DEL DISTRITO DE HUANCAYO** en el mes de setiembre del 2009.

Con el CATASTRO La Municipalidad tendrá un inventario de la propiedad inmueble con todas las características: superficie, situación, linderos, representación grafica, año de construcción, uso , datos de propiedad y económicas (valor del suelo, valor de la construcción)

El Catastro es base para lograr una planificación eficiente, correcta localización de los inmuebles, su valor, productividad. Actualmente están trabajando 40 personas. Y para su ejecución se adquirió el software del Sistema de Información Geo referencial (GIS) GISMAP. Para su ejecución el distrito de Huancayo se ha organizado en 30,000 unidades catastrales, a la fecha se están trabajando en los sectores 20, 21, 19 que constituye 3420 unidades catastrales y en el terreno significa 3,734 lotes de viviendas. El equipo técnico está organizado para el trabajo de campo y trabajo de gabinete.

En estos momentos el uso de la información preliminar se está utilizando para la regularización de la información en los auto avalúos.

El Area Ambiental de la Gerencia de Desarrollo Urbano, inicio su trabajo en abril del 2009, contando con la iniciativa de una Ing. Forestal y Ambiental.

El Area ambiental actualmente está trabajando para la implementación del sistema de información en lo referente a aire, agua, residuos sólidos con datos estadísticos actualizados.

CUADRO 24. AREA AMBIENTAL: ACTIVIDADES EJECUTADAS, 2009

Meses	Actividades	participantes	Temas	Observaciones
Agosto, setiembre, octubre, noviembre	Capacitaciones	15 centros educativos de : nivel primario hasta el 2do secundaria	Cambio climático Calentamiento global Lluvias acidas	En cursos de CTA Se ha limitado el tiempo a 2 días, las I.E. solicitaban más días.
Junio	Día del medio ambiente	IE Nivel Secundario IE Nivel Primario IE Nivel superior	Concurso de pintura Periódico mural Reciclaje	7 centros educativos 3 escuelas y 2 jardines 2 universidades
	Actualización ambiental	250 asistentes		Estudiantes de nivel superior
	Feria informativa ambiental	Arzobispado de Huancayo Policía ecológica Agro rural Gobierno Regional		Informan el trabajo que cada institución incentiva: biodiversidad, material reciclado, animales disecados, reforestación.

Fuente: Gerencia de Desarrollo Urbano, 2009

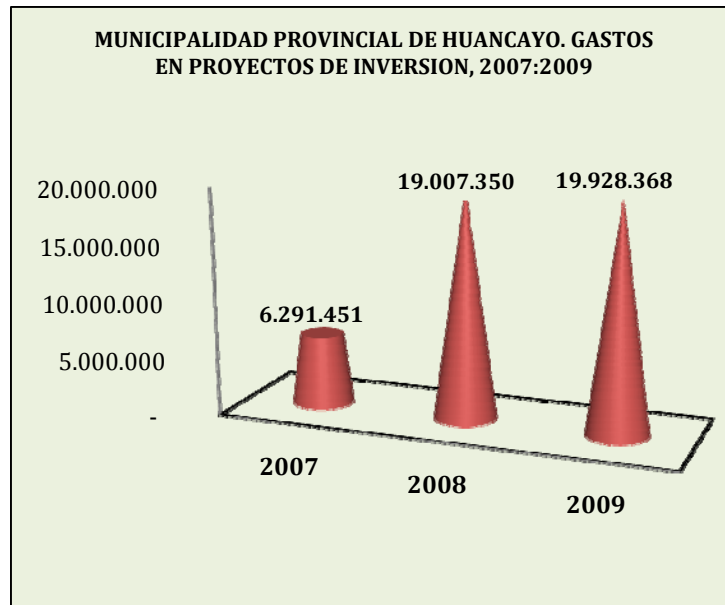
4. INVERSIONES EJECUTADAS DURANTE EL AÑO 2009

El año 2009, la Municipalidad de Huancayo registró una ejecución presupuestal en proyectos de inversión la suma de 19,928,368 nuevos soles, monto ligeramente superior al registrado el año 2008.

CUADRO 25. MUNICIPALIDAD PROV DE HUANCAYO: EGRESO EN ACTIVIDADES Y PROYECTOS, 2009

CATEGORIAS	PIA	PIM	Ejecución Presupuestal	Saldo Presupuestal
Proyectos	14,723,555.00	32,190,505.00	19,928,368.00	12,262,137.00
Actividades	34,273,469.00	48,403,096.00	39,710,038.44	8,693,057.56
Servicios deuda		410,503.00	361,575.56	48,927.44
Total	48,997,024.00	81,004,104.00	59,999,982.00	21,004,122.00

Fuente: Gerencia de Planeamiento y Presupuesto, 2009.



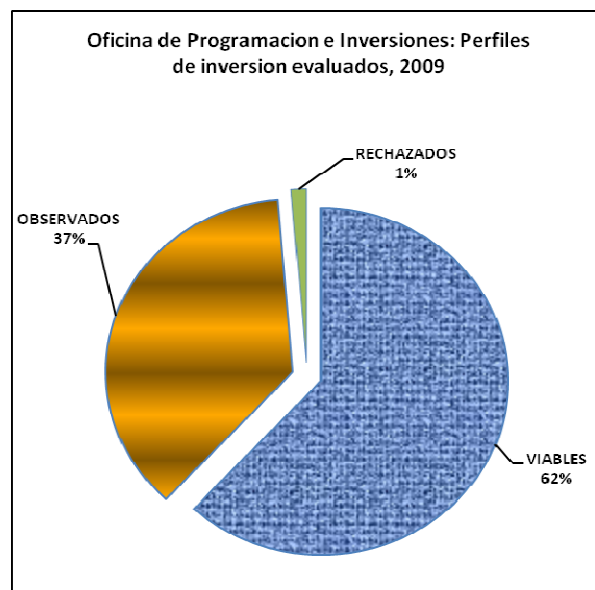
Si comparamos los montos absolutos de las inversiones en proyectos , se tiene que a partir del año 2008 , las inversiones se han triplicado.

a) **PERFILES ELABORADOS Y EVALUADOS.-**

Según el informe de la Oficina de Programación e Inversiones, el año 2009 se elaboraron 152 Perfiles de Inversión.

PERFILES	2009	%
VIABLES	94	62
OBSERVADOS	56	37
RECHAZADOS	2	1
TOTAL	152	100

De este 100%, el 62% fueron declarados viables y solo 02 fueron rechazados, se refieren los perfiles Rehabilitación de Parque y Fortalecimiento de capacidades de artesanos.



Las tipologías de los perfiles de inversión declarados viables son :

TIPOLOGIAS	PERFILES
DESARROLLO ECONOMICO Y TERRITORIAL	49
DESARROLLO SOCIAL	42
DESARROLLO AMBIENTAL	3
Total	94

En el eje de Perfiles relacionados con el Desarrollo económico y territorial están principalmente los mejoramientos de pistas y veredas. En el eje de Desarrollo social están principalmente los servicios educativos.

b) EXPEDIENTES TECNICOS ELABORADOS

En total se han elaborado 43 expedientes técnicos tanto por la Gerencia de Obras como por Terceros; de los cuales el 63% fueron aprobados con resolución.

EXPEDIENTES TECNICOS	Total	Aprobados con Resolución
Elaborados por Obras	15	15
Elaborados por terceros	28	12
Total	43	27
%	100	63

c) LIQUIDACION DE OBRAS.-

El año 2009 se hicieron 09 liquidaciones de obras, constatándose coherencia entre los gastos contables y los gastos finales, con ligeras variaciones debido a que muchas veces los ejecutores toman materiales de otras obras.

CUADRO 26. OBRAS PUBLICAS : LIQUIDACIONES DE OBRAS REALIZADAS, 2009

No.	PROYECTOS EJECUTADOS	RESOLUCION GERENCIAL	FECHA	Presupuesto Expediente	Presupuesto asignado	Valorización Final	Gasto contable	Saldos de materiales	Gasto final de obra
1	"MEJORAMIENTO DE PISTAS Y VEREDAS DE LA AV. REPUBLICA DE URUGUAY	026-2009-MPH/GOP	04/03/2009	425,002.76	395,003.00	386,853.63	287,432.06	30,441.00	278,307.58
2	"MEJORAMIENTO DE PISTAS Y VEREDAS DEL JR. MONTANI TRAMO AV. ARICA-JR MANCO CAPAC	025-2009-MPH/GOP	04/03/2009	170,668.44	137,335	171863.52	107,460.00	8,335.95	112,565.59
3	"ACCESOS POLIDEPORTIVO FAMILIA WANKA"	024-2009-MPH/GOP	04/03/2009	109,654.40	109,654.40	112,906.64	89,966.80		91,601.80
4	"MEJORAMIENTO VIAL JR.CUZCO CUADRA DEL 10 AL 14 TRAMO JR. TACNA-DANIEL A. CARRION	127-2009-MPH/GOP	20/08/2009	571,925.84	580,236.00	525,116.71	579,190.01	3,198.83	606,226.65
5	PAVIMENTACION AV. SAN CARLOS TRAMO : JR. SANTA LUCIA-AV. CALMELL DEL SOLAR II ETAPA	130-2009-MPH/GOP	24/08/2009	1,561,301.00	2,430,843.00	1,584,107.82	1,369,480.20	31,133.54	1,326,311.33
6	"CONSTRUCCION DE LOSA DEPORTIVA MULTIFUNC. DEL BARRIO CENTRO DEL DISTRITO DE SAÑO	142-2009-MPH/GOP	03/09/2009		70,866.00				68,062.09
7	MEJOR. DE VIAS ADYACENTES A LOS MERCADOS MALTERIA, MAYORISTA Y RAEZ PATIÑO	203-2009-MPH/GOP	16/11/2009	2,418,155.66	2,492,322.00	2,417,339.66	2,367,359.26	46,296.66	2,426,923.53
8	"FORTALECIMIENTO INSTITUCIONAL DE LA MPH"	230-2009-MPH/GOP	29/12/2009	242,437.76	238,038.00	238,855.00	235,030.52	3,915.85	231,573.97
9	CONST. LOSA DEPORTIVA DE USOS MULTIPLES EN EL CENTRO POBLADO LAS ROSAS, CERRITO DE LA LIBERTAD	231-2009-MPH/GOP	29/12/2009	69,207.18	62,286.48	73,322.00	62,067.48	59.95	62,007.53

FUENTE: GERENCIA DE Obras, 2009

d) **PROYECTOS DE INVERSION EJECUTADOS EL 2009.**

CUADRO 27. MUNICIPALIDAD PROVINCIAL DE HUANCAYO: PROYECTOS EJECUTADOS Y EN EJECUCION, 2009

Sec. Func.	PROYECTOS	UBICACION	PIA	PIM	Ejecución Presupuestal
0018	Elaboracion de expedientes	Huancayo	887,023	217,358	116,114.62
0019	Mejoramiento de vías en los distritos de Huancayo		500,000		
0020	Mejoramiento de vías de servicio paseo peatonal y construcción de ciclo vía		600,000	100,000	
0021	Mejoramiento de pistas y veredas de la Av. Circunvalacion	Huancayo	2,036,532	1,909,081	983,515.66
0022	Mejoramiento de pistas y veredas de la Av. Jose Olaya		1,500,000		
0023	Construcción del Puente Amazonas Tramo Jr. Amazonas-Jr. Santa Isabel		1,000,000	443,728	
0024	Construcción del Puente Arequipa		2,500,000	2,478,364	
0025	Elaboración del estudio factibilidad de la Construcción y Mejoramiento de la Vía Expresa		2,000,000	139,697	
0027	Puesta en valor y recuperación del río Shullcas		1,500,000	67	
0031	Mejoramiento y ampliación de Agua en los Anexos de Hualahoyo, Paccha y Ancalayo		200,000	62,566	
0032	Saneamiento básico a nivel provincial		500,000		
0041	Complejos deportivos		1,000,000		
0042	Centros educativos a nivel provincial		500,000		
0053	Fortalecimiento Institucional de la Municipalidad Prov. De Huancayo I Etapa	Huancayo		240,106	240,103.53
0054	Mejoramiento de pistas y veredas del Jr. Taylor, Tramo Jr. Torre Torre-Paradero EMTRANSOL	Huancayo		1,002,526	859,306.46
0055	Mejoramiento de vías locales adyacentes al lado Norte de la Av. FFCC, Tramo Calle Real-Av. Huancavelica	Huancayo		1,179,791	1,008,448.62
0056	Mejoramiento de pistas y veredas de la Av. José Olaya Tramo: Av. Centenario-Prol. Puno	Huancayo		1,065,867	826,080.22
0057	Mejoramiento de pistas y veredas de la vía estructural Prol. Angaraes Tramo Av. FFCC-Av. Jcto Ibarra y Jr. Angaraes. Tramo Jr. Tacna-Av. Yanama	Huancayo		1,187,345	1,069,909.10
0058	Mejoramiento de infraestructura y capacidad para la oferta de servicios educativos en la I.E. 30219, Paccha	El Tambo		42,275	35,717.78

0059	Mejoram. y ampliación del sistema de agua potable y alcantarillado en los Anexos de Hualahoyo, Paccha y Ancalayo	El Tambo		73,200	65,302.43
0060	Construcción de Losa deportiva Multifuncional en el Barrio Centro	Saño		33,409	30,933.59
0061	Construcción de Complejo deportivo en el AAHH Manufacturas del Centro, Saños Grande	El Tambo		18,826	18,825.72
0062	Construcción de Losa Deportiva en el Caserío de Huarisca	Huacrapuquio		18,970	18,394.25
0063	Construcción de Losa Multideportiva en el Barrio Chaya	Colca		136,322	129,313.84
0064	Construcción de Losa Deportiva en el Barrio Huachaypuquio	Huasicancha		68,492	67,853.44
0065	Construcción de Losa deportiva Multifuncional en el Barrio Misihuaño	Hualhuas		62,079	50,476.70
0066	Mejoramiento y ampliación del Sistema de agua potable en el Anexo de Uñas	Huancayo		8,786	8,785.87
0067	Mejoramiento y ampliación del Complejo Deportivo Juan Parra del Riego	El Tambo		26,871	26,721.45
0068	Construcción e Implementación de la Expo Feria Wanka II Etapa	Huancayo		2,949,243	2,361,373.96
0069	Mejoramiento vial de la Av. Ferrocarril, Tramo: Jr. Ancash - Calle Real	Huancayo		866,485	242,825.45
0070	Mejoramiento de la Infraestructura vial de la Av. FFCC, Tramo Calle Real-Av. Huancavelica	Huancayo		1,137,869	1,129,127.72
0071	Mejoramiento de pistas y veredas de la Av. Guardia Civil, Tramo Los Libertadores-Av. Orion, Torre Torre	Huancayo		954,066	334,119.18
0072	Mejoramiento de pistas y veredas de las calles de la Urbanización Goyzueta, Yauris	Huancayo		551,099	547,477.75
0073	Mejoramiento de pistas y veredas del AAHH Saul Muñoz Menacho (Construcción de veredas)	Huancayo		45,127	44,169.32
0074	Mejoramiento de pistas y veredas del Jr. Cusco Tramo: Av. Francisco Solano-Av. Libertadores	Huancayo		1,394,676	1,191,127.04
0075	Mejoramiento de veredas de la Av. Giraldez	Huancayo		827,770	822,484.74
0076	Rehabilitación de áreas verdes de la Berma Central, Av. Huancavelica, Tramo: Jr. Ayacucho al río Chilca	Huancayo		124,421	
0077	Construcción de Losa Multifuncional en el Anexo de Cochas Grande	El Tambo		68,187	66,862.84
0078	Mejoramiento de vías adyacentes a los Mercados Maltería, Mayorista y Ruez Patiño	Huancayo		44,329	38,766.51
0079	Puesta en valor y Recuperación Ecológica de las Riberas del Río Shullcas en el área urbana, I Etapa	Huancayo		483,424	479,925.41
0080	Construcción del Parque en el Barrio de Yauli	San A. Cajas		278,629	271,828.32
0081	Construcción de Losa Deportiva Multifuncional	Chicche		13,876	11,757.50
0082	Construcción de Vivero Municipal para la producción de plantas ornamentales	Huancayo		13,121	13,120.06
0085	Mejoramiento de pistas y veredas I Etapa, Jr. Loreto. Tramo: Av. Huancavelica-Jr. Carrion, Cuadras 9-13	Huancayo		2,367	
0086	Mejoram. de veredas de los Jr. Ancash(c.14,15) Mantaro(c 9-10), Montani, Prol. Amazonas, Pjes Sotelo, Arica, Garibaldi: Madre Wanka	Huancayo		1,495	700.00
0087	Mejoramiento de la carretera vecinal Quilcas, Casacancha, Lastay: Quilcas, Ingenio, Quichuay	Provincia Hyo.		887,575	325,358.82

0088	Construcción de Losa Deportiva del Barrio Centro	Pilcomayo		8,575	6,114.50
0089	Construcción y equipamiento de Local Comunal de usos múltiples en el Anexo de Vilcacoto	Huancayo		271,338	256,448.21
0090	Elaboración de expedientes técnicos	Huancayo		24,524	21,954.28
0091	Mejoramiento de pistas y veredas del Jr. Ica Antigua, c. 13 y 14, Cajas Chico	Huancayo		524,480	522,272.35
0092	Mejoramiento vial del Jr. Ica Nueva, c. 15 al 23 y el Jr. Los Alisos c. 7	Huancayo		1,609,957	1,560,644.09
0093	Elaboración de Expediente Técnico de "Mejoramiento de Pistas y Veredas en el Jr. San Sebastián, Don Bosco, Tramo: San Agustín-Pje San Geraneo	Huancayo		31,673	29,968.31
0094	Elaboración de Expediente Técnico de "Construcción de Losa Deportiva Multifuncional en Marcavalle"	Pucara		14,354	12,997.32
0095	Elaboración de Expediente Técnico de "Mejoramiento del Estadio Municipal de Quichuay"	Quichuay		13,518	9,480.73
0105	Elabor. de Expediente Técnico de "Mejoramiento de pistas y veredas del Jr. Daniel A. Carrion, Tramo Jr. Ica Nueva-Av. Yanama"	Huancayo		23,995	16,450.15
0106	Elaboración de Expediente Técnico de "Mejoramiento de pistas y veredas del Jr. San Fernando, Tramo: Av. Coronel Santivañez-Av. San Carlos	Huancayo		15,770	
0107	Elabor. Expediente Técnico de "Mejoramiento de pistas y veredas del Jr. Los Comuneros, Tramo: Av. Ocopilla, Prol. Piura Antigua,	Huancayo		28,640	25,901.77
0108	Elabor. Expediente Técnico de "Construcción y mejoramiento de Local Municipal de Usos Múltiples de Acopalca"	Huancayo		1,200	1,200.00
0109	Elabor. Expediente Técnico "Mejoramiento y Ampliación del Sistema de agua potable y alcantarillado de los Barrio Centro, Florida, Libertad			17,000	
0110	Elabor. Expediente Técnico de "Mejoramiento de pistas y veredas de Prol. Piura Antigua, Tramo: Av. Jose Olaya-Av. Circunvalacion	Huancayo		17,808	16,103.50
0113	Elabor. Expediente Técnico "Puesta en valor y recuperación ecológica de la Ribera del Río Shullcas", II Etapa	Huancayo		31,281	29,374.07
0114	Elabor. de Expediente Técnico de "Mejoramiento de pistas y veredas del Jr. Los Cardos, Tramo: Daniel A. Carrion-Jr. Cusco".	Huancayo		17,468	10,095.14
0115	Mejoramiento de la carretera vecinal Huancayo-EI Tambo-San A. de Cajas, Hualhuas, Saño. Quilcas, San Jeronimo-Ingenio	Provincial		811,250	244,222.35
0116	Elabor. Expediente técnico de "Construcción de Losa Deportiva en el Centro Poblado de Cocharcas	Sapallanga		12,734	8,457.00
0117	Construcción y equipamiento de la Casa Municipal de bienestar Social de Ancala, azapampa.	Chilca		89,252	80,076.92
0118	Construcción de veredas y escalinatas en la Prol. Ica, Tramo: José Olaya- Jr. Jose Galvez	Huancayo		286,709	284,283.59
0119	Mejoram. vial de las calles Baritina, Amazonita, Dumita, Turmalina, Amatista, Los Robles y Prol. Arequipa	El Tambo		52,651	52,648.49

0120	Mejoram. Vial de Las Planicies (Las Colinas, Mariátegui), Prol. Bolognesi(Circuito Los Héroes), Las Montanas , Moisés Rodríguez	El Tambo		93,695	86,894.13
0121	Construc del Sistema de agua potable y alcantarillado de los Anexos de Cullpa Alta y Cullpa Baja	El Tambo		29,610	29,610.00
0127	Ampliación de Red de Alcantarillado Sanitario Jr. Huánuco C. 6	Huancayo		21,948	21,684.83
0128	Construcción de Losa Deportiva Multifuncional en el Centro Poblado de Marcavalle	Pucara		69,204	69,203.36
0129	Mejoramiento, rehabilitación y construcción de vías en la Provincia de Huancayo	Provincial		1,013,472	
0130	Elabor. Expediente Técnico de "Mejoramiento del Cerco Perimétrico del Zoológico Municipal"	Huancayo		12,879	11,475.11
0131	Elab. Expediente Técnico "Construcción de Losa Deportiva en el Barrio San José	Sapallanga		9,840	6,145.92
0132	Elabor. Expediente Técnico de "Construcción del Modulo de SSHH en la Plaza San Jacinto, La Punta	Sapallanga		8,810	6,170.00
0133	Mejoramiento de pistas y veredas del Pje Saul Muñoz Menacho, AAHH Santa Rosa	Huancayo		260,165	251,715.17
0136	Puesta en Valor y Recuperación Ecológica del Rio Shullcas, II Etapa	Huancayo		942,763	937,275.72
0137	Mejoramiento de Pistas y veredas del Jr. Los Cardos, Tramo: Av. DanielA. Carrión-Jr. Cusco	Huancayo		199,756	195,394.42
0141	Mejoramiento de Pistas y veredas del Pje Baldeon, I Etapa : veredas	Huancayo		52,317	52,315.34
0142	Estudio de Factibilidad de "Construcción y mejoramiento de la vía Expresa de Evitamiento(Tramo: Quebrada Honda-Terminal Terrestre)	Huancayo		865,137	143,404.54
0143	Estudio de Factibilidad : "Mejor. de pistas y veredas de las vías locales de los sectores 13, 14 y 21, San Carlos	Huancayo		127,385	37,420.00
0145	Elabor. Estudio Pre factibilidad de "Mejora. y Rehabilitac.de los Atractivos Turísticos City Tour Wanka	Huancayo		85,000	
0146	Elabor.de Expediente de "Mejoramiento de pistas y veredas del Jr. M Sforza, Tramo: Rio Chilca: Tahuantinsuyo	Huancayo		13,630	1,075.00
0147	Elabor. Expediente Técnico de "Construcción de Losa Deportiva Multifuncional de la Asoc. Viv. Soto Valle	Huancayo		8,000	7,332.20
0149	Elabor. De Expediente Técnico:"Rehabilitación Jr. Arequipa Tramo: Ayacucho-Jr. La Merced(construcc. de un puente)	Huancayo		278,048	76,340.29
0152	Elabor. Expediente Técnico "Mejoramiento de pistas y veredas de la Av. Alameda, Tramo: Av. Circunvalacion-Jr. Boreal	Huancayo		13,497	7,601.87
0154	Elabor. Exped.Tecnico de "Mejoramiento de Pistas y veredas de los Jr. Ancash. C. 15-15, c. 9-10 Montani, II Etapa	Huancayo		14,043	12,792.52
0155	Mejoramiento de pistas en Prolonga. San Carlos	Huancayo		103,051	102,743.49
0157	Mejoram. vial del Jr. Los Rubies, Tramo: Jr. Turmalina-Av. Huancavelica de la Cooper. de Viv. 1° de Mayo.	Huancayo		27,973	18,255.90
0158	Mejoramiento y equipamiento de la Casa de Bienestar Social	Pariahuanca		101,838	40,125.29

0159	Elaborac. Expediente Técnico "Fortalecimiento del Area de Serenazgo de la Municipalidad Prov. De Huancayo.	Huancayo		68,820	16,772.14
0160	Construcción de Losa Multideportiva en el Anexo de Los Ángeles	Chacapampa		49,402	45,130.53
0162	Construcción de Losa Deportiva en centro poblado Cocharcas	Sapallanga		47,691	44,845.36
0163	Transferencia financiera para la Municipalidad Distrital de Quilcas	Quilcas.		40,000	40,000.00
0164	Mejoramiento vial de la Av. J.C. Mariátegui, Tramo: Av. FFCC - Av. Circunvalacion	Huancayo		7,460	
0165	Construcción de Loa Deportiva en el Anexo de Raquina	Pucara		59,839	59,838.06
0166	Construcción de veredas del Pje Baldeon II Etapa	Huancayo		67,936	66,949.05
0167	Elaborac. Expediente Técnico "Mejoramiento vial del Jr. Leandra Torres, c. 12,13,14, Jr. Piura Nueva. C. 5 y 6,Pje Junín".	Huancayo		13,479	1,380.00
0168	Elaborac. Expediente Técnico "Construcción de Pistas y veredas Jr. San Martin c. 6 y 7 "	Huancayo		9,573	7,027.29
0169	Elabor. Expediente Técnico "Mejoramiento de pistas y veredas del Jr. Cajamarca c. 9, 10 y 11, Yanama"	Huancayo		11,817	10,613.71
0171	Elaborac del Expediente Técnico "Mejoramiento de pistas y veredas de la Av. Jose Olaya, Tramo: Av. Ocopilla - Rio Chilca	Huancayo		4,930	4,930.00
0172	Elaborac Expediente Técnico "Mejoramiento de pistas y veredas Pje Morales, Tramo: Paseo La Breña-Av. Daniel A. Carrion	Huancayo		6,984	450.00
0174	Elaborac. Expediente Técnico " Construcción de Parque en la IV Etapa de la Urbaniz. San Antonio, Chorrillos.	Huancayo		14,110	13,978.15
0175	Estudio de Factibilidad de "Construcción del Puente Amazonas y Rehabilitación de acceso que une El Tambo, Huancayo y Chilca	Huancayo		306,272	19,280.25
0176	Elabor. Expediente Técnico "Mejoramiento de pistas y veredas de los Jr. Los Sauces, Los Nogales, Lo Fresnos, Los Quinuales"	Huancayo		10,500	10,373.14
0177	Mejoramiento de pistas y veredas y jardinería del entorno del Parque de la Identidad Wanka, Jr. San Jorge, San Agustín, San Marcos, San Roque y Santa	Huancayo		304,981	
0178	Mejoramiento de pistas y veredas de Prol. Cusco c. 22 -23, Los Jr. Los Alisos, 7 de agosto, Las Malvinas, El Angar y la Unión.	Huancayo		204,263	
0179	Elaborac. Expediente Técnico "Mejoramiento de los Servicios Educa de la IE 31554, J.C. Mariátegui	Huancayo		10,500	10,500.00
0180	Elabor. Expediente Técnico "Construcción de la Plazoleta Cívica Cruz de Mayo, Anexo de Coyllor	San A. Cajas		6,874	6,873.71
0181	Construcción de Parque en la IV Etapa de la urbanización San Antonio, Chorrillos.	Huancayo		166,952	142,366.20
0182	Construcción del Pontón en el Centro Poblados de Socos.	Chupuro		43,189	42,722.31

0183	Elabor. Expediente Técnico de "Mejoramiento de pistas y veredas del Jr. Panamá Tramo: Av. Yanama-Río Chilca y Jr. San Martín	Huancayo		8,287	8,286.84
0184	Elaborac. Expediente Técnico "Mejoramiento de pistas y veredas del Jr. Panamá, Tramo: Av. Yanama, río Chilca y Jr. San Martín	Huancayo		50,000	
0185	Mejoramiento de veredas del Jr. Los Huancas, Tramo: Prol. Piura, Av. Giraldez y Prol. Ica, Tramo: Av. FFCC, Jr. Huancas	Huancayo		323,120	280,248.05
0187	Mejoram de la Carretera vecinal Huancayo, El Tambo, Hualhuas, Saño, Quilcas, San Jerónimo(Tramo: Vilcacoto-Cochas Chico "Construcción de Puente"	Huancayo		200,088	68,326.25
0188	Elaborac. Exped. Técnico "Mejoramiento de pistas y veredas del Jr. Huánuco, Tramo: Av. Huancavelica - Río Florido"	Huancayo		13,500	8,588.13
0189	Mejoramiento del cerco perimétrico del Zoológico Municipal	Huancayo		180,967	19,167.51
0190	Mejoram. de pistas y veredas de la Av. José Olaya Tramo: Jr. Los Ángeles-Av. San Agustín, II Etapa	Huancayo		412,794	128,772.67
0191	Mejoramiento de veredas de la Av. Giraldez, tramo : Leandra Torres, Jr. Guido	Huancayo		130,454	130,452.63
T O T A L				14,723,555	32,190,505
					19,928,367.75

Fuente: Gerencia de Planeamiento y presupuesto, 2009

La Gerencia de Obras Publicas informa que la Municipalidad Provincial de Huancayo, a diciembre del año 2009 ha ejecutado y está en proceso de ejecución 65 Proyectos de Inversión (específicamente 48 proyectos ejecutados y 17 en ejecución)

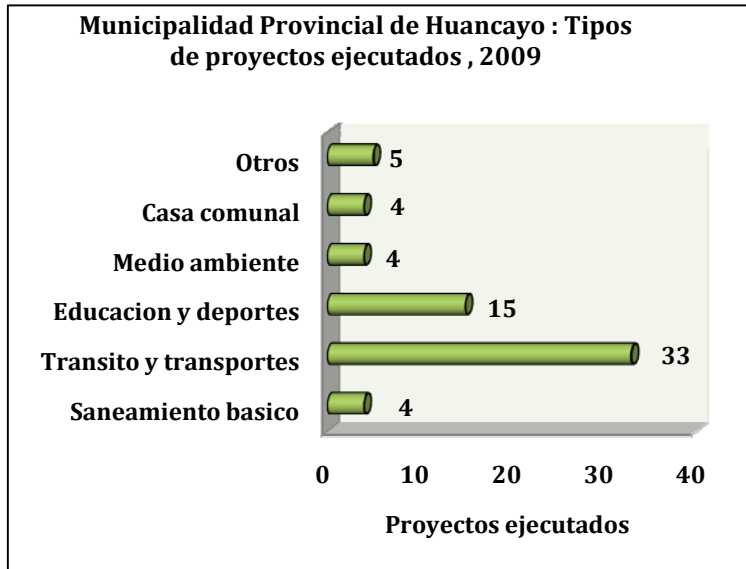
El 51% de las inversiones se concentran en 8 proyectos: 6 relacionados con tránsito y transportes, 01 con la promoción comercial y otro con el medio ambiente y el turismo.

PROYECTOS DE MAYOR INVERSION	SOLES
Mejoramiento de vías adyacentes Av. Ferrocarril Lado Norte Tramo: Calle Real-Av. Huancavelica	1,008,448.62
Mejoramiento de pistas y veredas Jr. Angaraes Tramo: FFCC-Jcto Ibarra, Jr. Tacna-Av. Yanama	1,069,909.10
Mejoramiento Av. Ferrocarril (Real -Huancavelica)	1,129,127.72
Pavimentación Prolongación .Cuzco (Solano - Libertadores.)	1,191,127.04
Mejoramiento vial Jr. Ica Nueva, c.15 al 23 y Jr. Los Alisos, c.7	1,560,644.09
Mejoramiento pistas y veredas de la Av. Circunvalación Tramo: Av. Ocopilla-Av. Los Libertadores	983,515.66
Construcción Expoferia Wanka II Etapa, Huancayo	2,361,373.96
Puesta en valor y recuperación ecológica del río Shullcas II Etapa	937,275.72
Sub total	10,241,421.91

La obra “Construcción e Implementación Expo Feria Wanka – II Etapa” con una inversión de más de 2 millones de soles, se construye en un área de 4,702.40 m².

Sus ambientes están condicionados principalmente para realizar mega eventos comerciales, de exposición, difusión y venta de productos.

Tiene como objetivos fundamentales promover el crecimiento productivo y el afirmamiento de la función comercial de la ciudad de Huancayo.



De 65 proyectos ejecutados, 26 están ubicados en 16 distritos fuera del distrito de Huancayo, principalmente relacionados con servicios educativos.

CUADRO 28. MUNICIPALIDAD PROVINCIAL DE HUANCAYO:PROYECTOS EJECUTADOS EN DISTRITOS, 2009

UBICACION	Proyectos ejecutados	%
Tambo-Huancayo	1	2
Chacapampa	1	2
Chicche	1	2
Chilca	1	2
Chupuro	1	2
Colca	1	2
El Tambo	9	14
Huacrapuquio	1	2
Hualhuas	1	2
Huancayo	38	58
Huasicancha	1	2
Pariahuanca	1	2
Pilcomayo	1	2
Pucara	2	3
Quilcas	2	3
San A. Cajas	1	2
Saño	1	2
Sapallanga	1	2
Total	65	100

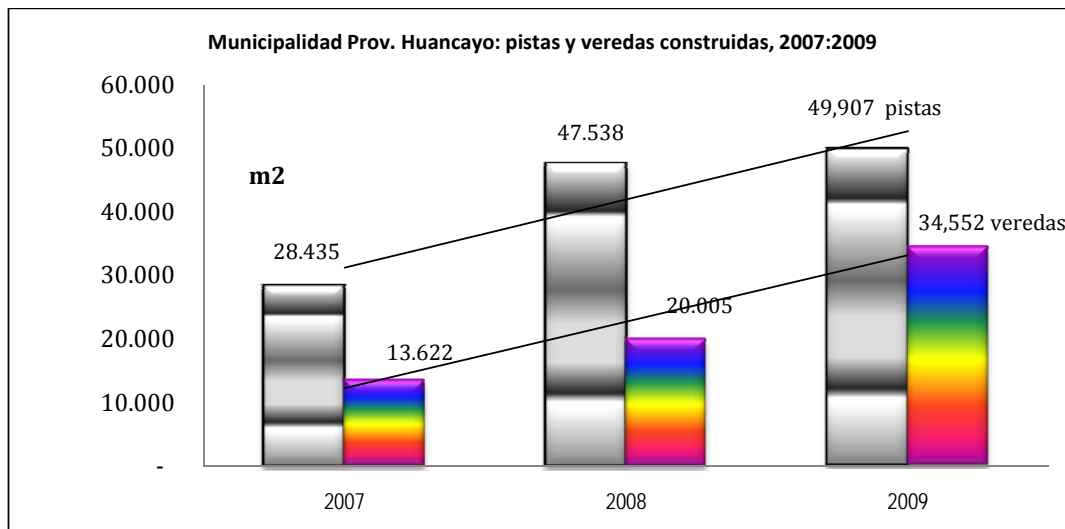
Fuente: Gerencia de Obras Publicas, 2009

Si se mide la cantidad de pavimentaciones y construcción de veredas de los últimos 03 años, se tiene la siguiente información:

CUADRO 29. MUNICIPALIDAD PROVINCIAL DE HUANCAYO : PISTAS, VEREDAS Y ESCALINATAS CONTRUIDOS EN EL PERIODO 2007:2009

Variables	m2			Total
	2007	2008	2009	
Pistas reparadas	3,170.00	3,753.00	13,757.26	20,680.26
Pistas construidas	28,435	47,538	49,907	125,880.40
Veredas reparadas	132.00	96.00	331.30	559.30
Veredas construidas	13,622	20,005	34,552	68,179
Escalinatas reparadas				
Escalinatas construidas		239.00	1,752.00	1,991.00
Total	45,359.00	71,631.00	100,299.96	217,289.96

Fuente : Gerencia de Obras, 2009



Entre los años 2007 a 2009, se han construido 125,880 m2 de pistas y 68,170 m2 de veredas.

Las construcciones de pistas se incrementaron en 76% en el mismo periodo, Y de las veredas en más de 150%.

Respecto a los caminos vecinales (rurales), el Instituto de Vialidad Provincial trabaja en 011 distritos de la Provincia de Huancayo (Huayucachi, Viques, Sapallanga, Chupuro, Chongos Alto, Huasicancha, Colca, Sto Domingo de Acobamba, Chicche, Chacapampa, Quilcas), a través de microempresas conformadas por la población de las comunidades campesinas.

El año 2009 realizó el mantenimiento rutinario y extraordinario de más de 300 km, que constituye el 23% del total de la red vecinal.

INSTITUTO DE VIALIDAD PROVINCIAL: CAMINOS REPARADOS, 2009

AÑOS	Total red vial vecinal Km	Caminos reparados km	%
2007	1323.11	260.82	20
2008	1323.11	344.96	26
2009	1323.11	302.57	23
Promedio			23

Fuente: Instituto de Vialidad Provincial, 2009

- **BALANCE SOBRE EL CUMPLIMIENTO DE LOS PROYECTOS DE INVERSION PRIORIZADOS EN EL PROCESO DE PRESUPUESTO PARTICIPATIVO 2009.**

- ✓ Puesta en valor y recuperación ecológica del río Shullcas: 82% ejecutado
- ✓ Mejoramiento de pistas y veredas de la Av. José Olaya Tramo: Jr. Los Ángeles, Av. San Agustín: se concluyó 100% Los Ángeles hasta el Jr. Puno. Falta hasta Av. San Agustín, por escaso presupuesto.
- ✓ Mejoramiento de pistas y veredas Av. Circunvalación Tramo Av. Ocopilla-Av. Los Libertadores: 36% en ejecución
- ✓ Construcción mejoramiento Vía Expresa Tramo: Quebrada Honda-Terminal Terrestre: está en elaboración el Estudio de Factibilidad.
- ✓ Construcción del Puente Amazonas sobre el río Shullcas: Tiene expediente Técnico concluido
- ✓ Construcción del puente Arequipa sobre el río Shullcas: en elaboración el Expediente Técnico
- ✓ Mejoramiento y ampliación del sistema de agua potable y alcantarillado en anexos de Hualahoyo, Paccha y Ancalayo: es una obra de la Municipalidad Distrital de El Tambo, la Municipalidad de Huancayo ha cumplido en 100% con el apoyo programado.
- ✓ Pueblos y barrios sostenibles : De 65 proyectos ejecutados en la provincia de Huancayo, 26 están ubicados en 16 distritos fuera del distrito de Huancayo, principalmente relacionados con servicios educativos (Lozas deportivas, casas de bienestar comunal, pontones).

VI. RATIOS FINANCIEROS DE LIQUIDEZ, SOLVENCIA, RENTABILIDAD

- Liquidez corriente: la Municipalidad Provincial de Huancayo cuenta con 4.88 soles de respaldo por cada sol de deuda, en tanto que el 2008 fue de 7.05 de respaldo. El ratio adecuado es de 3 contra 1.
- Liquidez absoluta.- en este ratio la entidad cuenta con 2.28 soles de respaldo por cada sol de deuda, en tanto que el 2008 fue de 3.63 de respaldo. El ratio adecuado es de 1 contra 1.
- Solvencia financiera.- la entidad cuenta con suficiente respaldo financiero dado que la presión de sus pasivos totales frente a sus activos no supera el 4%, ratio mejor al 2008.
- Solvencia patrimonial.- conforme este ratio la entidad cuenta con significativo respaldo patrimonial frente a sus pasivos totales, el cual es de 19.09 veces, el 2008 fue de 13.71 veces.

N	RATIOS	Años		
		2009	2008	2007
1	Liquidez corriente	4.88	7.97	7.7
2	Liquidez absoluta	2.28	3.63	3.87
3	Solvencia financiera	0.04	0.06	0.07
4	Solidez patrimonial	19.08	13.71	12.06

Fuente : Subgerencia de Contabilidad, 2009

VII. RESUMEN – BALANCE

1. Huancayo es una ciudad en acelerado proceso de desarrollo, cuya población asciende a 466,346 habitantes.
2. La Municipalidad Provincial de Huancayo cuenta actualmente con 324 trabajadores nombrados de los cuales cerca al 12% son profesionales. El capital informático es de 320 equipos de computadora y 16 lap top's
3. La Municipalidad cuenta para su trabajo institucional con todos los documentos normativos y de gestión, pero necesita la actualización del Reglamento de Organización y Funciones, y por consiguiente del Manual de Organización y Funciones, debido a que Huancayo en estos últimos 05 años ha crecido como ciudad, como polo de desarrollo económico, social y político de la región andina, por lo mismo requiere adecuar su trabajo a la nueva realidad que surge. Así como las nuevas políticas de administración municipal que cualifican su competencia y obligan a elevar la calidad del trabajo profesional y técnico.
4. La Municipalidad Provincial de Huancayo programa su presupuesto cada año a través del Proceso de Presupuesto Participativo. En el Proceso para el año fiscal 2010 participaron en promedio 205 personas, 14 alcaldes distritales y 4 regidores provinciales. El mayor número de Agentes participantes corresponde a las Organizaciones vecinales. Las empresas privadas aun se mantienen alejadas.
5. La ejecución presupuestal en los últimos 04 años muestra tendencia creciente, aunque el año 2009 los ingresos han disminuido en 4% respecto al año 2008, debido al recorte de las transferencias gubernamentales. Sin embargo, los ingresos propios se incrementan sostenidamente, reflejando la consolidación de la economía local.
6. Referente a los gastos de capital, en los últimos 02 años (2008-2009) se incrementaron en más de 100% en comparación al bienio 2006-2007.
7. Los gastos en actividades, el año 2009 se concentraron en recursos humanos, limpieza pública y relleno sanitario, en los programas de parques y jardines, la seguridad ciudadana y el apoyo alimentario a la población en extrema pobreza.
8. En el eje de desarrollo social, el año 2009 se trabaja a través de 2 áreas: apoyo alimentario y desarrollo humano. En apoyo alimentario se atendió a 12,657 personas de extrema pobreza de la provincia de Huancayo. En desarrollo humano la frecuencia de atención ascendió a 97,109 personas, de los cuales 846 son de extremo riesgo y gran vulnerabilidad. Lo que se debe resaltar es el avance de la masificación en la práctica del deporte fundamental: una frecuencia de más de 85,000 personas participando en las diferentes actividades deportivas programadas.
9. En el área de servicios públicos locales se tiene una frecuencia de atención a mas de 355,000 personas, destacando el Registro Civil por la celeridad y buena atención al público, asimismo el

trabajo minucioso y anónimo del área de Bromatología, quienes día a día tienden a garantizar el consumo de productos adecuados por el público.

10. En el área de desarrollo económico, es necesario reconocer la grave dificultad de la Municipalidad en el avance de la promoción empresarial, aunque la dinámica de la inversión privada en la ciudad se ha incrementado. El año 2009 han aumentado el número de empresas (14) que invirtieron en aéreas de 1000 a 17,615 m², lo que demuestra el avance del progreso económico de Huancayo. Con la puesta en marcha de la Expo Feria Wanka, es probable se dinamicen actividades y funciones comerciales, de difusión, de exposición y venta de productos artesanales
11. En Turismo, no obstante contar con reducido número de personal, la acción promotora se ha multiplicado, convirtiéndose en soporte principal de la región para actividades importantes como “La Papa Huancaína más grande del mundo”, la promoción de la escenificación de la Batalla de Marcavalle (Pucara) y la escenificación del Pagapu Wanka en el distrito de Huancan.
12. En el sector Transito y Transportes, el cambio constante del responsable ha disminuido la continuidad y calidad del trabajo, aun así el año 2009 se ha realizado señalizaciones de 12,972 m² y la puesta de 35 semáforos modernos, se intensifico el control constante de la informalidad en el transporte público.
13. En el área de desarrollo urbano.- a parte de las actividades de autorización para edificaciones y habilitación urbana, que nos demuestra que las construcciones de mas de 5 pisos se están incrementando y la ciudad de Huancayo crece en los puntos de Este y Oeste, lo que resalta es el inicio de 02 actividades de trascendencia: el catastro urbano del distrito de Huancayo y el trabajo ambiental. El catastro urbano que es un inventario de la propiedad inmueble con todas las características físicas y económicas será un documento básico para la gestión urbana de Huancayo. Actualmente el avance es de 11% y se está trabajando en los sectores de Yanama, Cajas Chico, Urbanización Goyzueta. En el caso del Area de Ambiente, se inició el trabajo en la promoción ambiental en los centros educativos y en el trabajo estadístico sobre la contaminación del aire, agua y residuos sólidos.
14. Referente a las inversiones realizadas por la Municipalidad de Huancayo: el año 2009 se han realizado 152 perfiles de inversión, de los cuales, 62 fueron declarados viables. Asimismo se realizaron 43 expedientes técnicos.
15. El año 2009 se ha invertido 19'928,368 nuevos soles en 65 proyectos de inversión: 48 concluidos y 17 en ejecución.

VIII. CUADROS

CUADRO 1. PROCESO DE PRESUPUESTO PARTICIPATIVO 2010: INSTITUCIONES CIVILES ASISTENTES

CUADRO 2. MUNICIPALIDAD PROVINCIAL DE HUANCAYO: PROYECTOS APROBADOS EN EL PROCESO DE PRESUPUESTO PARTICIPATIVO 2010

CUADRO 3. PROCESO DE PRESUPUESTO PARTICIPATIVO 2010: PROYECTOS SELECCIONADOS POR TIPOLOGIAS

CUADRO 4. MUNICIPALIDAD PROVINCIAL DE HUANCAYO: PIA Y SU EJECUCION DE INGRESOS, 2009

CUADRO 5. MUNICIPALIDAD PROVINCIAL DE HUANCAYO : AMPLIACION DE CONTRIBUYENTES, 2006:2009

CUADRO 6. MUNICIPALIDAD PROVINCIAL DE HUANCAYO: INDICE DE MOROSIDAD 2007:2009

CUADRO 7. MUNICIPALIDAD PROVINCIAL DE HUANCAYO : INGRESOS POR RUBROS 2006:2008

CUADRO 8. MUNICIPALIDAD PROVINCIAL DE HUANCAYO: EGRESOS POR CATEGORIAS, 2009

CUADRO 9. MUNICIPALIDAD PROVINCIAL DE HUANCAYO: EGRESOS POR CATEGORIAS 2006:2009

CUADRO 10. MUNICIPALIDAD PROVINCIAL DE HUANCAYO: BENEFICIARIOS DE LOS PROGRAMAS DE APOYO ALIMENTARIO, 2009

CUADRO 11. DISTRITO DE HUANCAYO: COBERTURA DEL PROGRAMA DEL VASO DE LECHE 2007:2009

CUADRO 12. MUNICIPALIDAD PROV DE HUANCAYO: FRECUENCIA DE BENEFICIARIOS DE LOS PROGRAMAS DE DESARROLLO HUMANO, 2009

CUADRO 13. DEPORTE FUNDAMENTAL: PARTICIPANTES EN LA MARATON DE LOS ANDES, 2009

CUADRO 14. DISTRITO DE HUANCAYO : CASOS RESUELTOS POR LA DEMUNA MUNICIPAL 2008 : 2009

CUADRO 15. DISTRITO DE HUANCAYO : COBERTURA DE ATENCION EN CASOS DE VIOLENCIA FAMILIAR, 2009

CUADRO 16. SERVICIOS PUBLICOS. BENEFICIARIOS, INTERVENCIONES, REGISTROS REALIZADOS EL 2009

CUADRO 17. SEGURIDAD CIUDADANA DE HUANCAYO: INTERVENCION CONTRA EL PATRIMONIO 2008:2009

CUADRO 18. DISTRITO DE HUANCAYO: COBERTURA DE SERVICIOS DE LIMPIEZA PUBLICA, 2009

CUADRO 19. DESARROLLO ECONOMICO: LICENCIAS DE FUNCIONAMIENTO OTORGADOS, 2009

CUADRO 20. LICENCIAS DE FUNCIONAMIENTO: ESPACIO URBANO QUE OCUPAN LAS EMPRESAS, 2009

CUADRO 21. TURISMO MUNICIPAL: ACTIVIDADES PROMOVIDAS EN EL AÑO 2009

CUADRO 22. TRANSITO Y TRANSPORTES: MEDIOS DE TRANSPORTE PUBLICO REGISTRADOS, 2009

CUADRO 23. DISTRITO DE HUANCAYO: HABILITACION URBANA POR SECTORES URBANOS, 2009

CUADRO 24. AREA AMBIENTAL: ACTIVIDADES EJECUTADAS, 2009

CUADRO 25. MUNICIPALIDAD PROVINCIAL DE HUANCAYO: EGRESOS EN ACTIVIDADES Y PROYECTOS, 2009

CUADRO 26. OBRAS PUBLICAS : LIQUIDACION DE OBRAS REALIZADAS, 20

CUADRO 27. MUNICIPALIDAD PROVINCIAL DE HUANCAYO : PROYECTOS EJECUTADOS Y EN EJECUCION, 2009

CUADRO 28. MUNICIPALIDAD PROVINCIAL DE HUANCAYO: PROYECTOS EJECUTADOS EN DISTRITOS, 2009

CUADRO 29. MUNICIPALIDAD PROV. DE HUANCAYO: PISTAS, VEREDAS Y ESCALINATAS CONSTRUIDASEN EL PERIODO 2007:2009.

ANEXOS

OBRAS EJECUTADAS POR LA MUNICIPALIDAD PROVINCIAL DE HUANCAYO: 2009

MEJORAMIENTO DE VIAS LOCALES ADYACENTES A LA AV. FERROCARRIL TRAMO: CALLE REAL – AV. HUANCAMELICA

1.0 GENERALIDADES

La Municipalidad Provincial de Huancayo dando cumplimiento al Presupuesto Participativo del Año 2008 ha incluido en su Presupuesto Institucional de Apertura Año Fiscal 2008 la ejecución de la obra: *Mejoramiento Vías Locales Adyacentes la Av. Ferrocarril tramo: Calle Real – Av. Huancavelica*, la misma que permitirá una mejor circulación vehicular y peatonal de los transeúntes del sector, así como a los beneficiarios directos que habitan en la zona.

2.0 OBJETIVO:

Mejorar el tránsito vehicular y peatonal de las vías adyacentes a la Av. Ferrocarril en el Lado Norte con la construcción de Pavimento asfáltico y veredas de concreto, contribuyendo a mejorar las condiciones de vida de los beneficiarios directos de las vías.

Dotar de facilidades y mejorar las condiciones de transitabilidad de los peatones, *específicamente de los distritos de Huancayo y Chilca* y de los alumnos que se desplazan a los diferentes centros educativos.

Reducir significativamente los costos horas - hombre, horas máquina y el costo al mantenimiento vehicular.

3.0 VIAS A PAVIMENTAR: : 740.32 ML

4.0 ÁREA Y PERIMETRO.

Área aprox. : **7 105.60 m²**
 Longitud Aprox. : **740.32 ml.**

5.0 CARACTERISTICAS:

- Pavimentación flexible con carpeta asfáltica de 2" " de sección variable en las diferentes vías.
- Construcción de veredas de concreto de e= 10 cm. y ancho variable.
- Construcción de cunetas de 0.30 cm. y sardineles
- Mejoramiento de los sistemas de agua y desagüe.
- Construcción de alcantarillado pluvial para el drenaje superficial.
- Alineamiento de predios

6.0 PRESUPUESTO.

El costo de la obra es S/. 1' 342,382.29

7.0 TIEMPO DE EJECUCION.

Se considera un tiempo de ejecución de 6 meses calendarios.

8.0 FINANCIAMIENTO

Municipalidad Provincial de Huancayo 65%

Vecinos beneficiarios directos 35%.

MEJORAMIENTO DE PISTAS Y VEREDAS JR. TAYLOR TRAMO: JR. TORRE – PARADERO ETRAMSOL – CERRITO LA LIBERTAD – HUANCAYO.

1. ANTECEDENTES:

La Municipalidad Provincial de Huancayo en su ámbito jurisdiccional, regula el transporte y el tránsito de vehículos, por lo tanto es de su responsabilidad la conservación, mantenimiento y rehabilitación de las vías y sus elementos complementarios por lo que ha incluido en su programación la ejecución de la obra: “Mejoramiento de Pistas y Veredas Mr. Taylor Tramo Mr. Torre – Paradero Etanol – Cerrito La Libertad – Huancayo.”.

2.- OBJETIVO

- Mejorar transitabilidad vehicular y peatonal en esa zona,
- Eleva el nivel socio - económico de sus habitantes.
- Mejorar sustancialmente el sistema de drenaje pluvial.
- Mejorar la calidad de vida

3.- FINALIDAD

- Mejorar sustancialmente el tránsito de vehicular, transporte de carga de pasajeros
- Dotar de facilidades y mejorar las condiciones de transitabilidad de los peatones, especialmente de los alumnos que se desplazan a los diferentes centros educativos y a las personas que se dirigen a la zona turística de Torre Torre y al Cementerio de Ocopilla.
- Contar con el instrumento básico para acceder al financiamiento de ejecución de obra.
- Reducir significativamente los costos horas - hombre, horas máquina y el costo al mantenimiento vehicular.
- Ordenar el tránsito vehicular.

4. LONGITUD Y AREA

Longitud total del proyecto:	520.00 ml.
Longitud ejecutada:	400.00 ml.
Área total ejecutada:	5,600.00 m2.

5. DESCRIPCION DEL PROYECTO:

Las características del proyecto para la pavimentación, son:

- La sección geométrica del tramo del Jirón es de 14.00 m.
- La calzada vehicular será con carpeta asfáltica de 2".
- Las cunetas serán de concreto $f_c=175$ kg/cm², ancho efectivo 0.40m.
- Veredas de concreto $f_c=175$ kg/cm², ancho 1.80m con emboquillado de piedra laja de E=2" espesor total de vereda $e=0.10$ m.
- Sardinél expuesto de concreto $f_c=175$ kg/cm², ancho 0.15
- Sardinél inexpuesto de concreto $f_c=210$ kg/cm², ancho 0.15
- Boca-calles de concreto rígido $f_c=210$ kg/cm², y sardineles de confinamiento.
- Señalización Horizontal y vertical

6. COSTO DE OBRA:

El costo total de la obra es: S/. 953,117.00

7. FUENTE DE FINANCIAMIENTO y MODALIDAD DE EJECUCION

Donaciones y Transferencias Administración Directa.

"PUESTA EN VALOR Y RECUPERACIÓN ECOLÓGICA DE LAS RIBERAS DEL RIO SHULLCAS EN EL ÁREA URBANA DE HUANCAYO" TRAMO: AV. FERROCARRIL – PUENTE CENTENARIO

1. OBJETIVOS

- Mejorar la calidad de vida de la población y elevar el nivel socioeconómico de los habitantes de las riberas del Río Shullcas.
- Mejorar el ambiente natural, urbano y social de las riberas del Río Shullcas.
- Recuperar las áreas de la faja marginal con espacios revalorando nuestras plantas nativas de la zona.
- Proteger las riberas de los ríos y la faja marginal por la ocupación clandestina de viviendas.
- Impulsar acciones tendientes a superar el déficit de áreas verdes.

2. UBICACION: Margen izquierda del Río Shullcas, tramo: Av. Ferrocarril – Puente Centenario

3. JUSTIFICACION DEL PROYECTO:

El proyecto integral del "PUESTA EN VALOR Y RECUPERACION ECOLOGICA DEL RIO SHULLCAS"; comprende el área de intervención desde el límite de expansión urbano del anexo de Uñas hasta las riberas del Río Mantaro, con una extensión de 9 Km. En el PIA 2008 el proyecto está considerado para este año a ejecutar la Primera Etapa del proyecto que va a consistir en valorar las riberas del Río Shullcas en el tramo comprendido desde la Av. Ferrocarril – Puente Centenario; un proyecto de impacto ambiental, social, económico y cultural en una extensión de 550.00 ml. Del lado Norte del Distrito de Huancayo. Donde solo se va a intervenir un solo lado de la cuenca del Río Shullcas.

4. DESCRIPCION DEL PROYECTO:

El proyecto en esta Primera Etapa tendrá las características constructivas siguientes:

- La construcción de la ciclo vía con una sección transversal de 2.00 ml. a lo largo del tramo Puente peatonal 1 – Desvío ciclo vía (0+660 – 1+000)
Tramo: Desvío ciclo vía – Av. Ferrocarril (0+000 hasta 0+180), con sardineles de confinamiento de concreto.
- Sardinel de concreto de 0.15 m. de ancho.
- Muro de contención (Muro mampostería y de concreto armado) de altura variable, estabilizado por geomallas y cubiertos por muros mesa.
- Defensa Ribereñas (gaviones) de altura variable, estabilizado por mallas en 150.00 ml.
- Alineamiento de predios e Instalaciones sanitarias.

5. PRESUPUESTO DE OBRA:

El presupuesto para la ejecución de obra según expediente técnico es: S/. 962 517.80 (II Etapa)

PUESTA EN VALOR Y REC. ECOLOGICA DEL RIO SHULLCAS - II		
ETAPA		946,329.62
		<hr/>
MONTO PRESUPUESTADO AÑO 2010		106,900.00
		<hr/>
COSTO TOTAL DE OBRA	S/.	1,053,229.62

6. AVANCE DE OBRA : A la fecha se tiene un avance de obra del 80% de toda la obra Lado Sur en el tramo: Puente Centenario – Av. Ferrocarril.

7. SUPERVISION Y CONTROL DE CALIDAD

Durante la realización de los trabajos, estos serán supervisados por un Arquitecto Colegiado, Ingeniero Civil Colegiado y hábil para ejercer la profesión, con experiencia y conocimiento de trabajos relacionados al proyecto presentado.

OBRA: MEJORAMIENTO DE PISTAS Y VEREDAS AV. JOSE OLAYA I ETAPA TRAMO: AV. CENTENARIO – AV. GIRALDEZ

1. ANTECEDENTES:

La Municipalidad Provincial de Huancayo en su ámbito jurisdiccional, regula el transporte y el tránsito de vehículos, por lo tanto es de su responsabilidad la conservación, mantenimiento y rehabilitación de las vías y sus elementos complementarios. La Av. José Olaya se encuentra ubicada al Lado Este de la Ciudad de Huancayo, y está considerada como vía arterial.

El proyecto: “Mejoramiento de Pistas y Veredas Av. José Olaya Tramo Av. Giraldez– Av. Centenario”, se formula teniendo como base el perfil viable del mismo nombre con código SNIP N° 81755 declarado viable por la OPI – GL.

2.- OBJETIVO

- Mejorar transitabilidad vehicular y peatonal en esa zona,
- Eleva el nivel socio - económico de sus habitantes.
- Mejorar sustancialmente el sistema de drenaje pluvial.
- Mejorar la calidad de vida
- Reducir significativamente los costos horas - hombre, horas máquina y el costo al mantenimiento vehicular.
- Ordenar el tránsito vehicular.

3.- **LONGITUD Y AREA** : Longitud total del proyecto: 470.00 ml.
 Sección de vía : 20.00 ml.
 Área total de trabajo: 9,400.00 m2.

4.-DESCRIPCION DEL PROYECTO: Las características del proyecto para la pavimentación, son:

- La sección transversal de la vía es 20.00.ml.
- La calzada vehicular será con carpeta asfáltica de 3".
 Las cunetas serán de concreto $f_c=210 \text{ kg/cm}^2$, ancho 0.40m.
- Las veredas serán con una base de concreto de 0.10 cm y ancho 1.80m
- Jardinería de 1.80 m. por lado
- Sardinel de concreto $f_c=175 \text{ kg/cm}^2$, ancho 0.15
- Las áreas de las boca-calles será con carpeta asfáltica 3" de espesor, y confinadas transversalmente con sardineles Inexpuestas de 0.15 m por 0.30 m de profundidad con concreto $f_c=210 \text{ kg/cm}^2$
- Rampas para Minusválidos, concreto $f_c=175 \text{ kg/cm}^2$, pendiente 9 %.
- Señalización Horizontal de la Calzada Vehicular, con pintado continuo lateral, lineal continuo paralelo, símbolos y pintura zonal (cruce peatonal), a cargo de los propietarios.
- Alineamiento de vía.

5. **DESAGÜE PLUVIAL** son:

- Red Principal del Desagüe pluvial con tubería UPVC U/F S-25 de 10" y 12".
- Redes de conexión entre sumidero y red principal, con tuberías UPVC U/F S-25 de 8".
- Construcción de Buzones de inspección de concreto armado $f_c = 175 \text{ Kg/cm}^2$, techo de concreto armado $f_c=210 \text{ kg/cm}^2$, con tapa de FºFº
- Construcción de Cámaras de Sumideros, de concreto, con sus rejillas respectivas.
 El presente proyecto contempla la re conexión domiciliaria de agua y desagüe, alineamientos de predios, reposición de tuberías de agua, desagüe, alineamiento de postes.

6. PRESUPUESTO DE OBRA:

El presupuesto para ejecución por Contrata es: S/. 1' 496,417.88.
 El presupuesto para Alineamiento Administración Directa: S/. 116,835.55 (Sin utilidad)
 El presupuesto para Supervisión es: S/. 17 021.16
 Presupuesto requerido Total: S/. 1' 630,274.59.

7. **TIEMPO DE EJECUCION** : Se considera un periodo de 6 meses.

8. **MODALIDAD DE EJECUCION** :Administración Directa

9. **POBLACION BENEFICIADA** : 796 Habitantes 15 000 Beneficiarios indirectos

OBRA: MEJORAMIENTO DE PISTAS Y VEREDAS AV. GUARDIA CIVIL

TRAMO: LOS LIBERTADORES – AV. ORION

1. ANTECEDENTES:

La Municipalidad Provincial de Huancayo en su ámbito jurisdiccional, regula el transporte y el tránsito de vehículos, por lo tanto es de su responsabilidad la conservación, mantenimiento y rehabilitación de las vías y sus elementos complementarios.

La Av. Guardia Civil se encuentra ubicada al Lado Este de la Ciudad de Huancayo, y está considerada como vía arterial.

El proyecto: “Mejoramiento de Pistas y Veredas Av. Guardia Civil Tramo Av. Libertadores – Av. Orión”, se formula teniendo como base el perfil viable del mismo nombre con código SNIP N° 68193 declarado viable por la OPI – GL.

2.- OBJETIVO

- Mejorar transitabilidad vehicular y peatonal en esa zona,
- Elevar el nivel socio - económico de sus habitantes.
- Mejorar sustancialmente el sistema de drenaje pluvial.
- Mejorar la calidad de vida

3.- FINALIDAD

- Mejorar sustancialmente el tránsito de vehicular, transporte de carga de pasajeros
- Dotar de facilidades y mejorar las condiciones de transitabilidad de los peatones, especialmente de los alumnos que se desplazan a los diferentes centros educativos.
- Contar con el instrumento básico para acceder al financiamiento de ejecución de obra.
- Reducir significativamente los costos horas - hombre, horas máquina y el costo al mantenimiento vehicular.
- Ordenar el tránsito vehicular.

4. LONGITUD Y AREA : Longitud total del proyecto: 548 ml.

Área total de trabajo: 10,960.00 m².

5. DESCRIPCION DEL PROYECTO:

Las características del proyecto para la pavimentación, son:

- La sección transversal de la vía es 20.00 m.
- La calzada vehicular será con carpeta asfáltica de 5.70 m y 2" de espesor (dos carriles). Las cunetas serán de concreto $f_c=210 \text{ kg/cm}^2$, ancho 0.40m.
- Las veredas serán con una base de concreto de 0.10 m y enchapado con piedras laja, espesor $e=0.15 \text{ m}$ y ancho 1.80m
- Sardinela de concreto $f_c=175 \text{ kg/cm}^2$, ancho 0.15
- Las áreas de las boca-calles será con carpeta asfáltica 2" de espesor, y confinadas transversalmente con sardineles Inexpuestas de 0.15 m por 0.30 m de profundidad con concreto $f_c=210 \text{ kg/cm}^2$
- Rampas para Minusválidos, concreto $f_c=175 \text{ kg/cm}^2$, pendiente 9 %.
- Señalización Horizontal de la Calzada Vehicular, con pintado continuo lateral, lineal continuo paralelo, símbolos y pintura zonal (cruce peatonal), a cargo de los propietarios.
- Muro de contención de concreto armado de altura variable y parapetos de concreto con barandas de seguridad.
- Alineamiento de vía.

DESAGÜE PLUVIAL son:

- Red Principal del Desagüe pluvial 879.63 ml con tubería UPVC U/F S-25 de 10" y 12".
- Redes de conexión entre sumidero y red principal, con tuberías UPVC U/F S-25 de 8".
- Construcción de Buzones de inspección de concreto armado $f'c = 175 \text{ Kg/cm}^2$, techo de concreto armado

$f'c=210 \text{ kg/cm}^2$, con tapa de F⁹F⁹

- Construcción de Cámaras de Sumideros, de concreto, con sus rejillas respectivas.

El presente proyecto contempla la re conexión domiciliaria de agua y desagüe.

6. PRESUPUESTO DE OBRA:

Valor Referencial Expediente Técnico es:	S/. 1'757,687.61.
El presupuesto para ejecución por Contrata es:	S/. 1' 626 405.27.
El presupuesto para Alineamiento Administración Directa:	S/. 95 811.66. (Sin utilidad)
El presupuesto para Supervisión es:	S/. <u>26 365.00.</u>
Presupuesto Total:	S/. 1' 748,581.93.

7. TIEMPO DE EJECUCION: 6 meses

8. FUENTE DE FINANCIAMIENTO: Recursos Propios - Fondo de Compensación Municipal

9. MODALIDAD DE EJECUCION: Administración Directa

10. POBLACION BENEFICIADA: 785 Habitantes 13 500 Beneficiarios indirectos

MEJORAMIENTO DE PISTAS Y VEREDAS JR. ANGARAES Tramo: Jr. Tacna – Av. Yanama Y PRLG. ANGARAES Tramo: Av. FFCC – Av. J. Ibarra

1. ANTECEDENTES:

La Municipalidad Provincial de Huancayo en su ámbito jurisdiccional, regula el transporte y el tránsito de vehículos, por lo tanto es de su responsabilidad la conservación, mantenimiento y rehabilitación de las vías y sus elementos complementarios.

El Jr. Angaraes se encuentra ubicada al Lado Este de la Ciudad de Huancayo, y está considerada como vía arterial, el proyecto se formula e como base al perfil viable con código SNIP N° 61595

2.- FINES Y OBJETIVOS

- Mejorar la transitabilidad vehicular y peatonal en esa zona,
- Elevar el nivel socio - económico de sus habitantes.
- Mejorar sustancialmente el sistema de drenaje pluvial.
- Mejorar la calidad de vida
- Dotar de facilidades y mejorar las condiciones de transitabilidad de los peatones, especialmente de los alumnos que se desplazan a los diferentes centros educativos.
- Contar con el instrumento básico para acceder al financiamiento de ejecución de obra.
- Reducir significativamente los costos horas - hombre, horas máquina y el costo al mantenimiento vehicular.

3. LONGITUD Y AREA

Longitud total del proyecto:

Jr. Angaraes (Jr. Tacna – Av. Yanama)	445.77 ml.
Pról. Angaraes (Av. FFCC – Av. J. Ibarra)	<u>159.60 ml.</u>
	Longitud total: 605.37 ml.
Área total de trabajo:	6,882.98 m2.

4. DESCRIPCION DEL PROYECTO: Las características del proyecto para la pavimentación, son:

- La sección transversal de la vía es 12.00, 17.00, y 20.00 ml.
- La calzada vehicular será con carpeta asfáltica de 2" en el tramo: Jr. Tacna – Av. Yanama y de 3" de espesor en el tramo: Av. FFCC-Av. J. Ibarra.
Las cunetas serán de concreto $f_c=210$ kg/cm², ancho 0.35m.
- Las veredas serán con una base de concreto de 0.10 cm y ancho 1.80m
- Sardinell de concreto $f_c=175$ kg/cm², ancho 0.15
- Las áreas de las boca-calles será con carpeta asfáltica 2" de espesor.
- Rampas para Minusválidos, concreto $f_c=175$ kg/cm², pendiente 9 %.
- Señalización Horizontal de la Calzada Vehicular.
- Alineamiento de vía.

DESAGÜE PLUVIAL son:

- Red Principal del Desagüe pluvial con tubería UPVC U/F S-25 de 10" y 12".
- Redes de conexión entre sumidero y red principal, con tuberías UPVC U/F S-25 de 8".
- Construcción de Buzones de inspección de concreto armado $f_c = 175$ Kg/cm², techo de concreto armado $f_c=210$ kg/cm², con tapa de F°F°
- Construcción de Cámaras de Sumideros, de concreto, con sus rejillas respectivas.
El presente proyecto contempla la re conexión domiciliaria de agua y desagüe.

5. PRESUPUESTO DE OBRA: Presupuesto ejecutado Total: S/. 1'288, 143.30.

6. TIEMPO DE EJECUCION: Se considera un periodo de 4 meses

7. FUENTE DE FINANCIAMIENTO: Donaciones y Transferencias

8. MODALIDAD DE EJECUCION: Administración Directa

**“MEJORAMIENTO DE PISTAS Y VEREDAS DEL JR. ICA ANTIGUA CUADRAS 13 Y 14 - CAJAS CHICO HUANCAYO,
PROVINCIA DE HUANCAYO - JUNIN”**

1. ANTECEDENTES:

Los vecinos de las cuerdas 13 y 14 del Jr. Ica Antigua, decidieron formar la Junta Vecinal Pro Asfalto, la ejecución del proyecto de Mejoramiento de Pistas del Jr. Ica Antigua Cuadras 13 y 14 – Cajas Chico- Huancayo.

Por esta razón la Municipalidad Provincial de Huancayo con el fin de lograr el objetivo planteado y cumpliendo con las normas establecidas está dotando a la población de infraestructura pública para la transitabilidad vehicular y peatonal mejorando el entorno vial y a la vez mejorando el ornato local

2. FINALIDAD:

- Mejorar sustancialmente el tránsito vehicular.
- Contar con el instrumento básico para acceder al financiamiento de ejecución de obra.
- Reducir significativamente los costos horas – hombre, horas máquina y el costo al mantenimiento vehicular.
- Ordenar el tránsito vehicular.
- Elevar el nivel socio – económico de sus habitantes.
- Crear fuente de trabajo temporal directa e indirecta.

3. SECCION, LONGITUD Y AREA

Sección Normativa de la vía es 14 ml.

Longitud total del proyecto 278.00 ml:

Area Total de trabajo: 3892.00 m2.

Población beneficiada directa: 280 habitantes.

4. DESCRIPCIÓN DEL PROYECTO:

- Calzada vehicular con carpeta asfáltica de 2" de espesor.
- Cunetas de concreto $f_c=210$ kg/cm², ancho 0.40m.
- Badenes de concreto $f_c=210$ kg/cm², ancho 1.20m. en bocacalles
- Veredas de concreto $f_c=175$ kg/cm², espesor $e =0.10$ m y ancho 1.80, incluye sardinel de concreto $f_c=175$ kg/cm², ancho 0.15
- Señalización Horizontal de la Calzada Vehicular.
- **DESAGÜE PLUVIAL** Con Red Secundaria con tubería perfilada PVC de Diámetro 8".
- **Alineamiento y ensanche de la vía en predios. (Demolición y reposición)**

5. COSTO DE LA OBRA: El Gasto final de obra asciende a la suma de **S/. 524,450.00**

6. POBLACION BENEFICIADA : 284 Directos 2800 Beneficiarios indirectos

CONSTRUCCION E IMPLEMENTACION EXPO FERIA WANAKA- II Etapa.

1.0 FINES Y OBJETIVOS:

- Construcción de un Centro de Negocios acorde a las necesidades de Huancayo.
- Fomentar el Interés del turismo por adquirir productos artesanales elaborados en el valle.
- Incremento en el índice de niveles de venta por mejoras en la calidad del producto.
- Ordenamiento en las vías y áreas públicas.
- Disminución de actividades Feriales en la vía pública.
- Promover el crecimiento productivo.
- Incremento de ingresos económicos de beneficiarios directos del proyecto.
- Baja incidencia del comercio informal.

2.0 ÁREA.

El área total de la infraestructura es 4 702.40 m²

3.0 CARACTERÍSTICAS DEL PROYECTO: EL PROYECTO CONTEMPLA 04 ZONAS:

- Zona administrativa.
- Zona de mega eventos y comercial.
- Zona de servicios generales.
- Zona de servicios complementarios.

La zona administrativa, área en la que se encuentra la logística y administración del Expo feria Wanka, esta zona está compuesta de un ambiente para el administrador, contabilidad y logística, secretaría.

El espacio organizador y generador es la Zona de mega eventos y comercial en cuyo alrededor se organiza espacios abiertos y cerrados destinados a usos de servicios generales y complementarios.

El proyecto consta de una sala de mega eventos con la flexibilidad de poder acoger múltiples actividades y funciones, destinada a la realización de actividades comerciales, difusión, exposición y venta de productos artesanales.

CAPACIDAD.- el número de personas fue determinado según el artículo 7 de la NORMA A.070 (tienda por departamentos por uso semejante como indica la norma asumiendo 3.00 m² por persona).

De 80 a 180 stand de acuerdo al tamaño de cada stand.

Número de personas

Público asistente, 567 personas

Empleados, expositores y comerciantes, 180 personas

$1701 \text{ m}^2 / 3.00 \text{ m}^2/\text{PERSONA} = 567 \text{ PERSONAS}$

$180 \text{ STANDS} \times 1 \text{ PERSONA} = 180 \text{ PERSONAS}$

4.0 PRESUPUESTO: EL PROYECTO TIENE UN PRESUPUESTO BASE QUE ASCIENDE A LA SUMA DE S/ 4'983 400.00

5.0 Fecha de Culminación: 15 de Marzo del año 2010

6.0 Modalidad de ejecución: Ejecución Presupuestaria Directa

FOTOGRAFÍAS DE OBRAS EJECUTADAS, 2009



Construcción Losa deportiva Anexo de Cochabamba



Pavimentación Calle Baritina – El Tambo



Mejoramiento Complejo deportivo Juan Parra del Riego – El Tambo



Mejoramiento de pistas y veredas Urbanización Goyzueta



Mejoramiento de pistas y veredas Jr. Ica Antigua (Jr. San Martín – Jr. Carrion)



Tratamiento de veredas: Av. Giraldez



Puesta en valor y recuperación ecológica Rio Shullcas – II Etapa



Construcción Losa deportiva en Barrio Chaya - Colca



Construcción Expo Feria Wanka – II Etapa.



COMITÉ PROVINCIAL DE SEGURIDAD CIUDADANA, 2009



TURISMO: LA PAPA HUANCAINA MAS GRANDE DEL MUNDO, 2009



DEPORTES: CARRERA EN SILLA DE RUEDAS, 2009



HUANCAYO: TORNEO DE AJEDREZ, 2009



HUANCAYO: MARATON DE LOS ANDES, 2009



HUANCAYO: CARRERA PEDESTRE "MILO", 2009

MUNICIPALIDAD PROVINCIAL DE HUANCAYO: GASTOS EN ACTIVIDADES, 2009

Sec. Func.	ACTIVIDADES	Ejecución Presupuestal	%	PIA	PIM
0001	Gestion administrativa	14,378,457.70	35.9	143,800	182,729
0002	Limpieza Publica	3,795,450.85	9.5	645,460	758,614
0003	Pensiones	3,561,353.40	8.9	280,000	328,654
0004	SATH	2,194,663.11	5.5	15,476,743	19,991,681
0005	Relleno sanitario	1,878,999.70	4.7	900,000	972,354
0006	Parques y jardines	1,260,510.35	3.1	160,000	175,648
0007	Programa Vaso de Leche	1,226,598.52	3.1	40,000	61,200
0008	Serenazgo	1,193,732.13	3.0	2,800,000	2,548,378
0009	Transporte	1,118,561.78	2.8	100,000	155,780
0010	Instituto Vialidad Provincial	1,014,245.00	2.5	296,810	1,075,126
0011	Policia Municipal	898,814.15	2.2	23,500	23,524
0012	Comedores	756,549.42	1.9	850,000	1,215,642
0013	Alcaldia	738,046.29	1.8	60,000	65,896
0014	Mantenimiento de vías y de la Red de semaforizacion	697,801.62	1.7	40,000	92,119
0015	Apoyo comunitario	474,923.30	1.2	80,000	236,863
0016	Centro Medico Municipal	455,521.39	1.1	50,000	102,880
0017	Transferencia la Policía Nacional del Perú	400,635.56	1.0	459,615	928,071
0026	Servicio de la deuda	361,575.56	0.9	400,000	1,521,076
0028	Mantenimiento y reparación de equipo mecánico	353,297.17	0.9	3,613,595	3,815,581
0029	Deportes	328,492.10	0.8	600,000	2,000,993
0030	Gerencia de Planeamiento, Sub OPI y CTI	317,337.79	0.8	650,000	1,281,356
0033	Implementación del Catastro Urbano de Huancayo	284,495.12	0.7	70,000	83,313
0034	Desarrollo urbano	249,841.83	0.6	500,000	278,976
0035	Instituto de la Juventud	223,823.80	0.6	50,000	53,312
0036	Apoyo alimentario por trabajo comunal	195,627.52	0.5	50,000	51,124
0037	Comercializacion	183,097.96	0.5	250,000	461,335
0038	Gerencia Municipal y Asesoría legal	182,284.19	0.5	30,000	104,939
0039	Victimas de terrorismo	136,293.67	0.3	150,000	247,685
0040	Control Institucional	130,022.35	0.3	120,000	480,488
0043	Centros Poblados	127,108.49	0.3	8,636	18,091
0044	Participation vecinal	114,304.24	0.3	145,760	491,418
0045	Biblioteca	100,386.67	0.3	60,000	121,352
0046	Turismo	97,602.07	0.2	30,000	62,534
0047	Agua potable	82,155.68	0.2	1,155,367	1,226,913
0048	Defensa civil	63,827.33	0.2	30,000	29,632
0049	OMAPED Y Casa del Refugio	61,244.72	0.2	21,070	61,059
0050	Coactiva	60,607.37	0.2	26,033	909,268

0051	Brindar asistencia alimentaria a hogares y albergues	58,513.12	0.1	3,757,276	4,234,294
0052	PANTBC	53,740.73	0.1	149,804	147,617
83	Alumbrado publico	52,418.32	0.1		410,503
84	Laboratorios	50,917.84	0.1		461,561
122	CEPRODE	44,096.69	0.1		224,747
123	Asistencia alimentaria para grupos en riesgo	33,544.38	0.1		68,484
124	DEMUNA	26,516.46	0.1		41,413
125	Registro civil	21,967.42	0.1		9,644
134	Adulto mayor	11,807.64	0.0		552,500
138	Elaborac estudio de pre inversión Carretera Mito pampa, Colca, Chacapampa, Carhuacallanga	10,732.50	0.0		415,228
139	Brindar asistencia alimentaria al niño y al adolescente	9,069.22	0.0		32,004
TOTAL		40,071,614.22	100.	34,273,469	48,813,599

Fuente: Gerencia de Planeamiento y Presupuesto, 2009

MUNICIPALIDAD PROVINCIAL DE HUANCAYO

MEMORIA ANUAL 2009

ARQ. FREDDY ARANA VELARDE

ALCALDE PROVINCIAL

LIC. HENDERSON FLORES POMA

GERENTE DE PLANEAMIENTO Y PRESUPUESTO

ELABORACION DEL DOCUMENTO

LIC. BASILISA MORALES ZUBILETE