

GERENCIA DE PLANEAMIENTO Y PRESUPUESTO



MEMORIA ANUAL 2008



PRESENTACION

La Memoria Anual 2008, de la Municipalidad Provincial de Huancayo recoge el desenvolvimiento institucional a lo largo de los 12 meses transcurridos. En su calidad de órgano promotor del desarrollo local, ejecuta proyectos y actividades de acuerdo a los resultados del Presupuesto Participativo 2008, Plan Estratégico Institucional y el Presupuesto Institucional.

La elaboración de la Memoria Anual 2008 de la Municipalidad Provincial de Huancayo como documento de evaluación del desempeño institucional, cumple con los lineamientos de la Directiva N° 006-2007-EF/93.01 aprobada con Resolución Directoral N° 017-2007-EF/93.01 de "Cierre Contable y Presentación de Información para la elaboración de la Cuenta General de la República".

En la primera parte del documento, se describe una breve reseña histórica del desarrollo de la Municipalidad como institución, con valiosa información basada en las Actas de Sesiones del Concejo existentes en el Archivo Central y documentos de acciones administrativas y las Memorias institucionales existentes en la Biblioteca Municipal.

En la segunda parte se detalla los logros obtenidos y las dificultades presentadas en la labor de las Gerencias de Planeamiento y Presupuesto, Desarrollo Social, Desarrollo Económico y Turismo, Servicios Públicos Locales, Tránsito y Transportes, Obras Públicas, Desarrollo Urbano y Ambiental, el Centro Médico Municipal y al final se incluye al Instituto de la Juventud como Órgano Desconcentrado.

En tercer lugar se efectúa una evaluación del presupuesto de ingresos, gastos e inversión, señalando que la Municipalidad en estos últimos cinco años ha percibido un incremento no solo sostenido sino trascendente de sus ingresos y que sus gastos están siendo proyectados con la participación ciudadana.

Gerencia de Planeamiento y Presupuesto

CONTENIDO

	Pág
PRESENTACION	
CONCEJO MUNICIPAL 2007-2010	
FUNCIONARIOS DE LA MUNICIPALIDAD PROVINCIAL DE HUANCAYO 2008	
I. BREVE RESEÑA HISTORICA DE LA MUNICIPALIDAD PROVINCIAL DE HUANCAYO	7
II. VISION , MISION Y OBJETIVOS ESTRATEGICOS DE LA MUNICIPALIDAD PROVINCIAL DE HUANCAYO	13
- OBJETIVOS ESTRATEGICOS	
III. ESTRUCTURA ORGANICA DE LA MUNICIPALIDAD PROVINCIAL DE HUANCAYO	14
IV. PRINCIPALES ACTIVIDADES DE LA ENTIDAD POR GERENCIAS	16
V. LOGROS OBTENIDOS Y DIFICULTADES PRESENTADAS DURANTE EL 2008	17
1. PLANEAMIENTO Y PRESUPUESTO	17
A. Documentos de gestión	
B. Proceso de Presupuesto Participativo 2008	
C. Resultados del Proceso de Presupuesto Participativo 2008	
2. DESARROLLO SOCIAL	28
A. Programas de Complementación Alimentaria	
B. Programa PANTBC	
C. Programa del Vaso de Leche	
D. Centro Integral de Atención del Adulto Mayor	
E. Defensoria Municipal del Niño y del Adolescente	
F. Casa de Refugio de Mujeres Víctimas de violencia familiar	
G. Oficina Municipal de Atención a la Personas con Discapacidad	
H. Biblioteca Municipal "Alejandro O. Deustua"	
I. Deporte y Recreacion	
3. DESARROLLO ECONOMICO Y TURISMO	52
A. Licencias de Funcionamiento de negocios	
B. Las Ferias	
C. Comercio informal	
D. Centro de Promoción y Desarrollo Empresarial	
E. Turismo	
F. Alquileres	
4. SERVICIOS PUBLICOS LOCALES	67
A. Limpieza publica	
B. Complejo Recreacional Cerrito de la Libertad	
C. Laboratorio Bromatologico	
D. Laboratorio Clínico	
E. Registro Civil	
F. Servicio de agua potable	
G. Alumbrado público	

5	TRANSITO Y TRANSPORTES	83
	A. Acciones operativa	
	B. Aspectos presupuestales	
6	DESARROLLO URBANO Y AMBIENTAL	86
	A. Licencia de Obras	
	B. Habilitaciones urbana	
	C. Planes Urbanos	
	D. Reclamaciones y fiscalización	
7	CENTRO MEDICO MUNICIPAL	90
8	INFORMATICA MUNICIPAL	92
9	INSTITUTO DE LA JUVENTUD	95
10	OBRAS PUBLICAS	102
11	EJECUCION DEL PRESUPUESTO DE INGRESOS, GASTOS E INVERSION.	109
	- Presupuesto institucional	
	- Ejecución de ingresos y gastos	
12	RATIOS FINANCIEROS DE LIQUIDEZ, SOLVENCIA Y RENTABILIDAD.	116
	CUADROS	
	ANEXOS	

CONCEJO MUNICIPAL

2007: 2010

ALCALDE

ARANA VELARDE, FREDDY

REGIDORES

CALERO WAIDHOFER, NILO

CEVALLOS ALPACA, RAUL

CUESTAS MENESES, CESAR AUGUSTO

DURAN CONDORI, MARCO ANTONIO

FABIAN ESTEBAN, MACEDONIO TEODORO

GONZALES MAYTA, ROY TOMAS

QUISPE AGUIRRE, MARIO ENRIQUE

QUISPE APONTE, ZENOBIA GREGORIA

ROJAS SOTO, GLORIA

ROMERO ACUÑA, JUAN NICANOR

RODRIGUEZ SILVA ,JORGE ANTONIO

SEDANO ORREGO, RAQUEL CELESTINA

YAURI SALOME, JAVIER

FUNCIONARIOS DE LA MUNICIPALIDAD PROVINCIAL DE HUANCAYO

	CARGO	FUNCIONARIOS	A diciembre 2008
1	ALCALDE	FREDDY ARANA VELARDE	
2	Jefe del Órgano de Control Institucional	Eduardo Valdivieso Ciurlizza	
3	Gerente Municipal	Manuel Barrionuevo Cahuana	
4	Procurador Publico Municipal	Julio del Solar Flores	
5	Gerente de Asesoría legal	José Luis Velásquez Lazo	Molina Vallejos Luis Cesar
6	Gerente de Planeamiento y Presupuesto	Nelly Vila Bejarano	Rosana Edita Ricapa Navarro
7	Gerente de Secretaria General	Rogelio Espinosa Espíritu	
	Sub gerente de Prensa e Imagen	Roy Juan Díaz Herrera	Yovana Quispe Curi
8	Gerente de Administración	Nelly Moran Privat	Davila Arenaza Víctor Demetrio
	Sub gerente de Personal	Edwin Alberto Laime Cordova	
	Sub gerente de Logística	Francisco Saul Sihuay Arias	
	Sub gerente de Contabilidad	Luis Alfredo Lonzoy Ancajima	
	Sub gerente de Tesorería	Elvy Rutty Espinoza	Gladys Alegre Zorrilla
9	Gerente de Desarrollo Económico y Turismo	Sahara Perea Valencia	Leoncio Walter Salcedo Matos
10	Gerente de Desarrollo urbano y Ambiental	Alejandro A. Chaupis Olivera	Walter Araujo Camargo
11	Gerente de Obras Publicas	José Ursinib Napán Ramos	
12	Gerente de Transito y Transportes	Tania Arge Espinoza	
13	Gerente de Desarrollo Social	Joel Sabino Guerra Taquia	Nivardo Manuel Santillán Romero
14	Gerente de Servicios Públicos locales	Requena Auqui Pablo	
15	Director del Instituto de la Juventud	Nicéforo Rubén Ugarte Cueto	Joel Sabino Guerra Taquia
	Sub Gerente de Planes Desarrollo Local y Programación e Inversiones	Paúl Jimmy Moreno Sandoval	
16	Director del Instituto de Promoción de la Inversión Privada y CTI	Juan Soriano Gonzáles Díaz	Jorge Oblitas Pimentel

I. BREVE RESEÑA HISTORICA DE LA MUNICIPALIDAD PROVINCIAL DE HUANCAYO

Creación de Huancayo como Provincia:

Oscar Chávez, en su libro "Huancayo" dice "En 1784 una Real Cedula estableció la división territorial de Intendencias i Partidos i en ese año la Intendencia de Tarma comprendió el Partido de Jauja, del que fue curato o lo que es lo mismo distrito, HUANCAYO"

"Según Decreto del 21 de octubre de 1820 que expidiera San Martín, llamo Provincia a los antiguos Partidos, i en el Reglamento Provisional se considero como Partido a Huancayo, la agitación política era tan grande que no permitió cumplirse...", pero Huancayo fue un distrito importante de Jauja, que se estableció un Juzgado de primera Instancia y una Municipalidad autónoma independiente de la de Jauja, y el Congreso estableció la creación de la Provincia el 16 de noviembre de 1864.

Reseña histórica de la Municipalidad.-

El 22 de junio de 1857 fue la fecha de establecimiento de la primera Junta Municipal en Huancayo, siendo el primer Alcalde el Sr. Modesto Herse, gestión que duró hasta el año 1859. Siendo regidores: "José María Torres, Cosme Basurto, Francisco Ceballos, Casimiro Marro, Juan Francisco Coz y Narciso Guerra.

Entre las obras que realizaron están la construcción de una toma de agua en Palian, varias pilas en la ciudad y un puente sólido sobre las bases existentes en el río Shullcas." (Huancayo, Historia, Familia y Región de José Benigno Peñaloza Jarrín, Pág.198).

Según un Boletín Municipal y Bibliográfico publicado en 1940 "La vida del Municipio de Huancayo no es de estos años. Pues el primer Cuerpo Concejil, con el nombre de "Junta Municipal" se instalo, bajo el gobierno prodigo y probido del Mariscal Don Ramón Castilla, siendo el primer Alcalde de Huancayo Don Modesto Herse. Esta Junta, con claro criterio, fundo y edito "La Esperanza", periódico Municipal bajo la dirección del doctor don Antonio Torres y cuyo primer numero apareció en 1862."

Al año de 1869 el Concejo Provincial de Huancayo cumplía atribuciones y responsabilidades en los campos de:

- Inscripción del servicio militar
- Justicia
- Salud
- Cárcel pública
- Proceso de elecciones, censo electoral y renovación de autoridades municipales
- Regulación de precios de artículos de primera necesidad

Además de velar los servicios públicos de:

- Casas de prestamos
- Turismo
- Serenazgo
- Cultura (biblioteca, banda municipal, publicación de revistas etc.)
- Iniciativa de creación de impuestos.
-

Una de los principales medios para la obtención de buen servicio y de recursos eran los remates de los servicios públicos (actual licitación pública).

Presupuesto municipal

La obtención de ingresos ha sido un tema crucial en una ciudad rural y en proceso de formación y con una escasa cantidad de electores.

1869:

Siendo alcalde Rafael Hostas, se observa que los ingresos municipales se basan en impuestos por: chipa de chancaca, rones y aguardientes, coca, azúcar, chicha, por licencia para lidia de toros, bailes, Juegos de billar, tabaco, licores extranjeros, por sello de vara.

Y como es previsible los egresos se centran en:

- Reconstrucción del puente sobre el río Shullcas
- Puente de la Restauración
- Sueldo de Director de escuela
- Subvención mensual a Escuela
- Socorro de presos
- Alumbrado Publico
- Sueldo de Alcalde
- Pago a amanuenses y alguaciles de los Juzgados

1874.-

El presupuesto municipal muestra fuerte variación en sus rubros de ingresos y egresos:

INGRESOS	EGRESOS
Ramos:	
Aguardiente, vino, vinagre, alcohol	Subvención Escuela Superior de Instrucción Bello Sexo
Coca , azúcar	Para dos escuelas primaria
Chancaca	Para cinco escuelas de distritos
Sisa de ganado y bestias	Para 29 escuelas de varones de distritos
Puente La Mejorada	Dos escuelas de la ciudad
Tabaco y licores extranjeros	Manutención de presos
Chicha	<u>Sueldo de serenos</u>
Puesto de Mercachifles	Para alumbrado de kerosén de la ciudad
Licencia de espectáculos públicos	Apertura de calles
Subvención para 35 escuelas	Para Concejo departamental
<u>Contribución de alumbrado y serenazgo</u>	Para obras: puentes, iglesia,
Por sello de varas, pesas y medidas	Construcción de casa consistorial

1887:

"Algunos datos de Huancayo en 1887, tomados de la Memoria del subprefecto Andrés Freyre:

La Casa Consistorial, estaba techada en una parte y convertida en escombros la otra.

La Beneficencia, hacía 12 años organizada, no podía llevar aun sus fines benéficos, como la formación de un Hospital, por falta de dinero.

La Cárcel Publica, que había sido destruida por las fuerzas chilenas, se encontraba en reparación..."

La Gendarmería, estaba a cargo con la misión de custodiar la Cárcel y la respetabilidad de la ley

El Nuevo Cementerio: en noviembre de 1886 se había bendecido el nuevo cementerio merced a la cooperación personal y pecuniaria de todo el vecindario.

Las Sementeras, que las estaciones, casi siempre irregulares, traen consigo pérdida de cosechas y sementeras: La clase indígena es la que mas se ocupa de ella y sus sembríos comprenden generalmente papas, trigo y cebada.

De las Escuelas, que funcionaban dos escuelas de primer grado para varones....También habían dos escuela para niñas....Estas cuatro escuelas estaban subvencionadas con 20 soles plata cada una de la renta Municipal...."

De los Distritos, todos poseían un local propio para escuela de varones, establecidos con cargo a la Contribución Especial , que al prohibirse su cobro en el año siguiente, tuvieron que clausurarse 48 escuelas de varones y 7 de niñas.." (Huancayo, Historia, Familia y Región, de José Benigno Peñabza, Pág. 293-294)

1922:

Una de las obras más importantes fue la canalización de la acequia que pasaba por el centro de la calle Real. Lo que mejoró "no solo el nivel sanitario de la ciudad, sino, además, se dio mayor fluidez al transito motorizado iniciado en 1917(Huancayo, Historia, Familia y Región, de José Benigno Peñaloza, Pág.304)

Los reclamos de la población hacia el Concejo de Huancayo, se sucedieron.

El 1º de diciembre de 1929 la Caja de Depósitos y Consignaciones, Sección Rentas Municipales, Cuenta Especial de la Sección Rentas Municipales: Oficina de Huancayo, indica, al Alcalde Sr. Alfredo Garland: "lo recaudado se le entrega".

Rentas municipales	1929	1930
	Mayo-Junio-Julio-Nov-	Enero
LIBRAMIENTOS :		
Puente Mejorada	225.684	60.000
Mercachifles	229.276	41.125
Sisa Camal	7.770	13.600
Sisa Ganado	91.000	16.160
Suelas	15.735	2.830
Cuero crudo y chinche	16.580	2.944
Café y semilla alfalfa	0.020	1.035
Pesas y medidas	26.210	11.820
Billares	4.600	0.100
Canchon Huamanmarca	9.000	
A casa de Concejo	26.016	
Utilidad 40% camal	69.060	
Licencias	180.290	86.290
Rodaje	83.150	199.100
Papeletas Juzgados	7.500	0.200
Multas	55.885	22.500
10% impuesto espectáculos	264.691	37.288
Copias certificadas	7.050	3.600
Contribución alumbrado publico	169.549	106.960
Cerdos degollados y jamones	13.853	4.268
Contribución Baja Policia	127.910	50.850
Derecho Certificado de salud	50.300	9.800
Sisa mercado	51.180	22.045
Oficina Huancayo	66.730	
Avisos anuncios letreros	8.050	1.800
Extraordinaria	1.015	1.745
Saldo a cargo CPH	79.688	
	1951.792 Lp	696.060Lp

El 15 abril de 1930 el Alcalde de Huancayo Sr. Miguel Soto Valle solicita devolución de 3,464 soles a la **Junta Pro mercado** (el actual Coliseo Municipal) **ya que concluyo la obra.....**La Beneficencia de Huancayo manifiesta que "abonando al contratista Sr. Ricardo Calixto, los 8000 soles oro anuales, por los 6 años del contrato, todo lo excedente es renta de la Beneficencia y no del Municipio..... (dése cuenta a la Junta Especial de Presupuesto... Alcalde).

El Tesorero Municipal informa que con autorización del Alcalde titular Dr. Alfredo Garland D'Aponte se distribuyo así:
200.000 LP en obra del parque infantil

40. LP en la instalación **grifos** entre Real y Giraldez.

60. LP en arreglo pavimentación de la Av. Giraldez

20. LP para el pago del diario La Crónica de Lima por afiches alusivos a la "Gran Feria"

180 LP pago expropiación terreno para ampliar 2da cuadra Giraldez (egresos agosto 1929).

1936-1937

Siendo Alcalde el Sr. Pedro Travezan y Teniente Alcalde: Oscar Norero.

El Municipio de Huancayo, de noviembre 1936 a marzo de 1937 ha efectuado en la ciudad de Huancayo las siguientes obras públicas:

- ✓ Vereda del Jr. Arequipa
- ✓ Reconstrucción Calzada alrededores Mercado Central
- ✓ Embellecimiento del Parque Constitución
- ✓ Embellecimiento del Parque Huamanmarca
- ✓ Instalación de un equipo de radio difusión cultural en el Parque Constitución
- ✓ Reparación de los servicios industriales en el Mercado Central
- ✓ Inauguración de SSHH en el Mercado Central
- ✓ Embellecimiento Av. Gral. Muñiz al Campo de Aviación
- ✓ Embellecimiento del Parque Infantil Peñaloza
- ✓ Nivelación del Jr. Cajamarca y Huanuco
- ✓ Canalización de la 3era c. Jr. Huanuco con tubería de Cemento
- ✓ Nivelación de cuadras de los jirones Loreto, Giraldez
- ✓ Enripiado de Giraldez, Real

Además se ha dado comienzo a las obras de agua potable y desagüe de la ciudad a cargo de la Firma Spalding-Sabogal contratados por el Supremo Gobierno, constatándose con mas de 5.000 m.l. de tuberías de distintos diámetros.

Se ultiman los estudios para el nuevo contrato de los servicios eléctricos de fuerza y alumbrado de la ciudad

1940

Los Ingresos según el manifiesto de Caja se cobran de los ramos de:

Mercachifles

Sisa de ganado

Sisa de suelas

Pesas y Medidas

Billares

Alumbrado Público y Baja Policía

Matadero general

Licencias general

Rodaje, Brevetes, revisión de carros

Multas

Licencias Espectáculos e impuestos	Anuncios y letreros
Carnés sanitarios	Mercado central
Collares para perros	Transporte de carnes
Arriendos casa alto Camal	Sub arriendo Casa municipal
Casas de préstamo	Cesantía, jubilación y Montepío
Extraordinarios (adelanto sueldos, derechos certificados)	
Cuentas por cobrar	

Siendo los ramos de mayor ingreso: Mercado central, alumbrado público y baja policía, Matadero general y Licencias generales que constituyen el 47% del total.

Referente a los egresos se consigna por:

Servicio administrativo (sueldos empleados)	Servicio de Baja policía
Arriendo local municipal	Comisiones de cobranza de las rentas
Confección de boletos y recibos	Útiles de escritorio
Gastos menudos y telegramas	Publicaciones oficiales
Movilidad y enseres	Uniforme de policía
Cesantía, jubilación y Montepío	Pagos pendientes (cesantía)
Cuentas a la Cía. Industrial por alumbrado	Conservación de parques
Obras Públicas	

Extraordinarios e imprevistos (sueldos, amortizaciones).

El 24% de egresos son destinados al servicio administrativo, el 30% para extraordinarios e imprevistos, el 12 % para obras publicas, considerando solo reparación de avenidas y jirones. Ya no existen las subvenciones para escuelas.

1953.-

Hay un hecho que llama la atención, Huancayo tiene como Alcaldesa Accidental por 24 horas, a la Dra. CARMELA GARCIA PORRAS, elegida en Sesión de Concejo, quien rápidamente toma decisiones importantes: Nombrar la Comisión de la Feria Regional y apoyar con mano de obra en la Construcción del Estadio de El Tambo.

1960

Huancayo inicia la década de los 60 del siglo pasado siendo Alcalde el Sr. Fernando Calmell del Solar con la ejecución de obras de envergadura para el Departamento de Junín, uno de ellos es precisamente el actual Palacio Municipal inaugurado el 12 de abril de 1969 siendo Alcalde el Sr. Félix Ortega Arce.

Se exhiben las maquetas de Centro cívico Foco N° 1 y Foco N° 2.

En los 70s

La Política Gubernamental dominaría la vida de la ciudad y el campo: La reforma agraria, las comunidades laborales, industriales, el trabajo intenso por elaborar planes de desarrollo, la reforma de la educación, una nueva sociedad civil va surgiendo.

1980 (Ley Orgánica de Municipalidades 23853)

La Municipalidad de Huancayo ensayó programas de apoyo a la población de situación económica precaria: Panadería Municipal, Comedor Popular, Programa del vaso de leche, Apoyo en saneamiento físico legal a 19 Asentamientos Humanos

✓ **En Planeamiento urbano :**

Una de las obras mas importantes es la Remodelación de la calle Real a favor del peatón (las veredas muy estrechas databan de 1955 aproximad.).

✓ **Catastro urbano :**

800 planos de la ciudad

40 planos básicos

61 planos topográficos (1983)

Se reclama que la empresa: Servicio Nacional de Agua Potable y Alcantarillado pase a administración municipal con el lema "Municipalización del agua potable".

Se presentan iniciativas legislativas para reforzamiento de los puentes Centenario y Los Andes debido a su estructura debilitada a causa de los fenómenos naturales.

✓ **En lo cultural:**

El patrimonio bibliográfico municipal se incremento con 2000 ejemplares, y se adquieren los muebles respectivos para la Biblioteca Municipal.

✓ **Apoyo social :**

Sin embargo, es el programa del Vaso de leche el que adquiere relevancia histórica:

El 21 de diciembre de 1985 la Municipalidad con recursos propios inida acciones con un programa piloto en el Asentamiento Humano Juan Parra del Riego, dotándoles 300 raciones diarias a niños de 0 a 13 años de edad, madres gestantes y lactantes. Siendo la primera Presidenta del Comité la Sra. Marcelina Enríquez. También se iniciaba la organización de Comedores populares.

Luego el programa de extendió a nivel Provincial.

El año 1987 se cambió la modalidad de distribución directa y preparada de leche y de productos equivalentes que se venia practicando hasta 1986 y se implantó la distribución de productos en crudo a los Comités Centrales, los cuales se encargaban de distribuir a los subcomités.

FUENTE: Estudio Técnico Social PVL, 1988 PVL

La década de los 80, la Municipalidad Provincial de Huancayo finaliza con la creación de la Caja Municipal de Huancayo, actualmente una institución líder en el mercado financiero de la Región Central, apoyando en especial a las micro y pequeñas empresas.

Década del 2000.-

Huancayo ingresa a una etapa de intenso crecimiento urbanístico, además se convierte en ciudad centralizadora del movimiento económico, institucional y demográfico de la región central del país.

Requiere necesariamente la ejecución de obras infraestructurales y de ornato que la población demanda. Esta década la Municipalidad de Huancayo consigue:

- Construir, remodelar, reconstruir 109,700 m² de áreas verdes y recreativas a la población de la ciudad de Huancayo.
- La Construcción del Puente Integración Wanka da inicio al des congestionamiento vehicular en el centro de la ciudad.
- La Pavimentación de la Av. Ocopilla, marca el desarrollo y la revaloración de un Barrio antiguo de la ciudad de Huancayo, y que fuera constantemente postergado su población de condición pobre y mayormente migrante.
- La construcción del Terminal Terrestre, marca un hito en el ordenamiento del transporte interprovincial.
- Mejoramiento de infraestructura vial y tratamiento paisajístico y urbanístico del Puente Centenario, con una inversión que supera un millón y medio de soles, cuya vida útil se proyecta a 35 años.
- El Polideportivo Nación Wanka, con una Inversión de más de tres millones de soles, destinado a la promoción del deporte entre los niños y jóvenes de la zona Este de Huancayo.
- La construcción del Instituto de la Juventud: dotándole de un marco organizativo y una infraestructura nueva, en el lugar que históricamente fue la Casa Consistorial del Concejo Provincial de Huancayo.
- Sin embargo, uno de los proyectos más representativos y sostenibles es el SERVICIO DE SERENAZGO MUNICIPAL. Huancayo como ciudad eje del crecimiento del Valle del Mantaro, necesitaba brindar seguridad a la población nativa y visitante. Fue uno de los proyectos más creativos y acordes con la época.
- La década que aún no acaba, también inicia la promoción decisiva de la micro y pequeña empresa a través del CEPRODE (CENTRO DE PROMOCION EMPRESARIAL): jóvenes de colegios e institutos, beneficiarios de los programas sociales reciben CAPACITACION en diagnóstico de ideas de proyectos, organización, formalización de microempresas, y las FERIAS como medio de búsqueda de mercados se intensifica.
- El Centro Medico Municipal ubicado en el Barrio de San Antonio, que aun no se posiciona, también indica la necesidad de atención de salud de la población.

II. VISION, MISION Y OBJETIVOS ESTRATEGICOS DE LA MUNICIPALIDAD PROVINCIAL DE HUANCAYO

Con Ordenanza Municipal N° 351-MPH/CM del 17 de diciembre del 2007 se aprobó el Plan Estratégico Institucional 2008-2011 vigente para el 2008. Este documento considera la Visión, Misión y Objetivos Estratégicos siguientes:

▪ VISION

“Institución moderna, competitiva que consolida el desarrollo sostenible, buscando la mejora de vida”.

▪ MISION

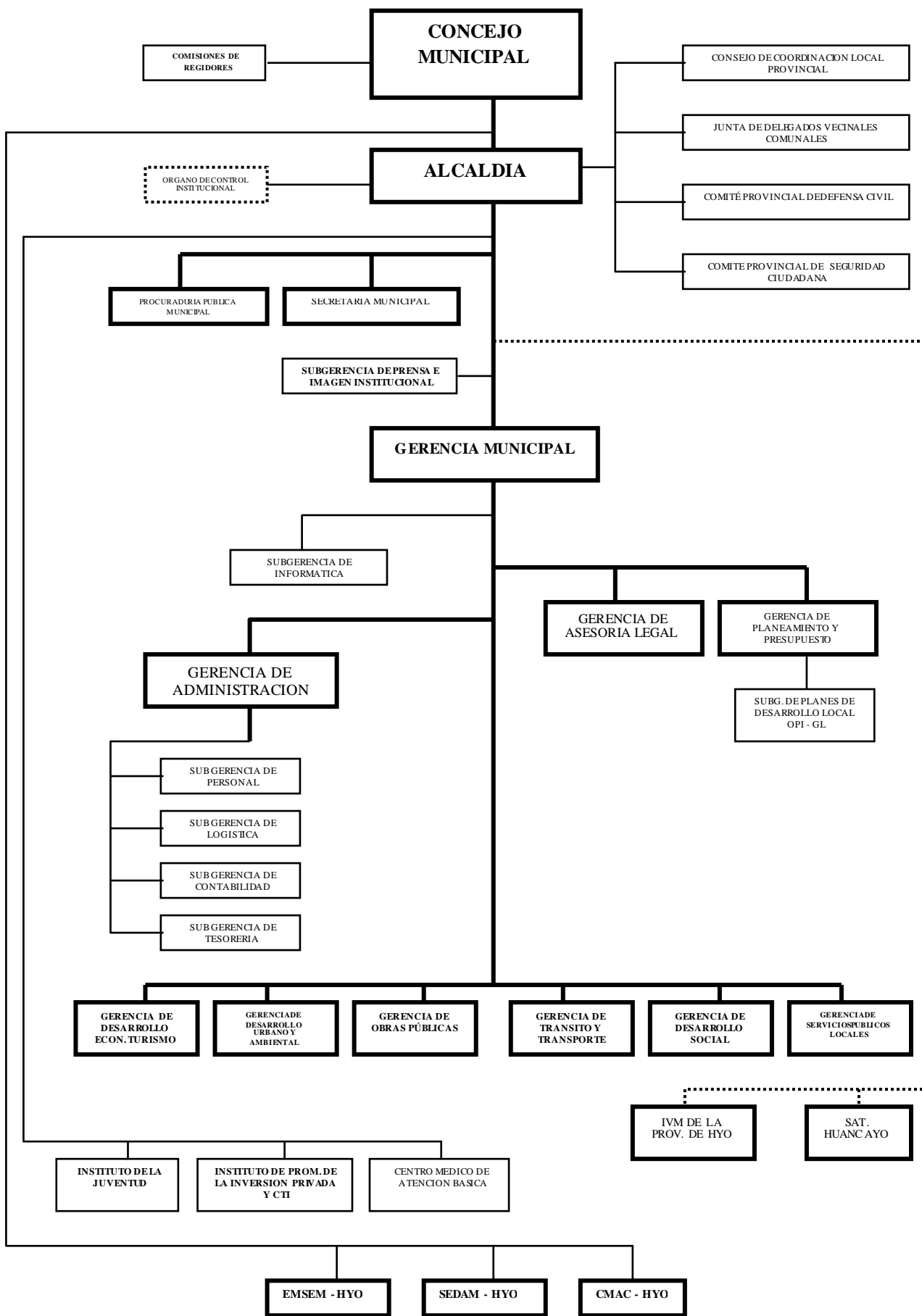
“Promover el desarrollo sostenible, brindando a la sociedad servicios con eficiencia, eficacia, participación y concertación ciudadana”.

▪ OBJETIVOS ESTRATEGICOS

- ✓ Fortalecer y optimizar la gestión municipal.
- ✓ Manejar con equidad los recursos financieros.
- ✓ Brindar servicios de calidad y en forma oportuna.
- ✓ Establecer sistemas de coordinación y trabajo en equipo dentro de la municipalidad.
- ✓ Determinar sistemas de control y monitoreo de los procesos administrativos.
- ✓ Establecer relaciones interinstitucionales y apoyo mutuo.
- ✓ Coordinar trabajos con los integrantes del CCLP y miembros de la sociedad civil.

III. ESTRUCTURA ORGANICA VIGENTE DE LA MUNICIPALIDAD PROVINCIAL DE HUANCAYO:

Aprobada con Ordenanza Municipal N° 204-MPH/CM del 3 septiembre 2004



IV. PRINCIPALES ACTIVIDADES DE LA ENTIDAD POR GERENCIAS

GERENCIAS	ACTIVIDADES
CONCEJO MUNICIPAL	Conducción y Orientación Superior
ALCALDIA	Conducción y Orientación Superior
GERENCIA MUNICIPAL	Conducción y Orientación Superior
ORGANO DE CONTROL INSTITUCIONAL	Supervisión y Control
PROCURADURIA PUBLICA MUNICIPAL	Gestión Administrativa
SECRETARIA MUNICIPAL	Gestión Administrativa
Sub gerencia de Prensa e Imagen Institucional	Gestión Administrativa
Subgerencia de Informática	Gestión Administrativa
ASESORIA LEGAL	Conducción y Orientación Superior
PLANEAMIENTO Y PRESUPUESTO	Conducción y Orientación Superior
Subgerencia de Planes de Desarrollo Local y OPI	Conducción y Orientación Superior
ADMINISTRACION	Gestión Administrativa Obligaciones Previsionales
Subgerencia de Personal	Gestión Administrativa
Subgerencia de Logística	Gestión Administrativa
Subgerencia de Contabilidad	Gestión Administrativa
Subgerencia de Tesorería	Gestión Administrativa
DESARROLLO ECONOMICO Y TURISMO	Promoción del Comercio Promoción del Turismo Interno
DESARROLLO URBANO Y AMBIENTAL	Planeamiento Urbano
TRANSITO Y TRANSPORTES	Mantenimiento Vial Local Prevención, Supervisión y Control de la Circulación Terrestre
DESARROLLO SOCIAL	Programa del Vaso de Leche Programa de Complementación Alimentaria Programa PANTBC DEMUNA Apoyo al ciudadano, a la familia y al discapacitado Apoyo al Anciano Deporte Fundamental
SERVICIOS PUBLICOS LOCALES	Conducción y manejo de los registros civiles Promoción y desarrollo de organizaciones sociales de base Serenazgo Control sanitario Servicio de Limpieza pública Mantenimiento de Parques y Jardines Mantenimiento de Alumbrado Público Control, aprovechamiento y calidad ambiental Apoyo Comunal
INSTITUTO DE LA JUVENTUD	Apoyo al Niño y al Adolescente
CENTRO MEDICO MUNICIPAL	Atención Básica de la Salud
INSTITUTO DE PROMOCION DE LA INVERSION PRIVADA Y COOPERACION TECNICA INTERNACIONAL	Fomentar la Cooperación Técnica Internacional

V. LOGROS OBTENIDOS Y DIFICULTADES PRESENTADAS DURANTE EL PERIODO 2008

1. PLANEAMIENTO Y PRESUPUESTO

A. Documentos de Gestión

Son los documentos de apoyo que regulan el funcionamiento y organización de la Municipalidad. La Gerencia de Planeamiento y Presupuesto a través del Área de Racionalización promueve su elaboración, modificación y aprobación.

Al año 2008 se tiene vigente los siguientes documentos de gestión:

- Reglamento de Organización y Funciones aprobado con Ordenanza Municipal N° 204-MPH/CM aprobado el 3 septiembre 2004
- Manual de Organización y Funciones aprobado con resolución de Alcaldía N° 282-2005-MPH/A aprobado el 10 noviembre 2005
- Cuadro de Asignación de Personal aprobado el 3 septiembre 2004, con Ordenanza Municipal N° 204-MPH/CM
- Texto Único de Procedimientos Administrativos (TUPA)
 - ✓ Ordenanza Municipal N° 302-2006-MPH/CM del 31 de agosto 2006 que aprueba el TUPA de la Municipalidad Provincial de Huancayo, publicado en el Diario Correo el 13 septiembre 2006
 - ✓ Ordenanza Municipal N° 330-2007-MPH/CM del 26 abril 2007 que deroga los costos por recursos impugnativos contenidos en el TUPA, publicado en el Diario Correo el 29 abril 2007
 - ✓ Ordenanza Municipal N° 333-2007-MPH/ del 16 de junio 2007 que deja sin efecto el TUPA de la Gerencia de Desarrollo Urbano y Ambiental aprobado con Ordenanza Municipal N° 302-MPH/CM e incorpora nuevo TUPA de la Gerencia de Desarrollo Urbano y Ambiental, diario Correo del 22 junio 2007
 - ✓ Ordenanza Municipal N° 336-2007.MPH/CM del 28 de agosto 2007 que incorpora dos procedimientos al TUPA de la Gerencia de Desarrollo Urbano y Ambiental aprobado con Ordenanza Municipal N° 333-2007-MPH/CM, publicado en el Diario Correo el 02 septiembre 2007
 - ✓ Ordenanza Municipal N° 337-2007-MPH/CM del 28 agosto 2007 que deja sin efecto el TUPA de la Gerencia Desarrollo Económico y Turismo aprobado con Ordenanza N° 302-MPH/CM e incorpora nuevo TUPA , aplicando la ley 28976, Ley Marzo de Licencia de Funcionamiento. Diario Correo del 2 septiembre 2007.
 - ✓ Decreto de Alcaldía N° 010-2007-MPH/A del 17 diciembre 2007 que modifica el TUPA de la Municipalidad ^provincial de Huancayo referido a eliminación de procedimientos, supresión de requisitos de procedimiento administrativo, disminución del plazo de días para atención del procedimiento administrativo, variación del silencio administrativo negativo a silencio administrativo positivo. Publicado en Correo el 20 diciembre 2007.
 - ✓ Ordenanza Municipal N° 359-2007-MPH/CM del 31 enero 2008 que modifica la Ordenanza Municipal N° 337-2007-MPH/CM TUPA de la Gerencia de Desarrollo Económico y Turismo Publicado en Correo el 13 febrero 2008
 - ✓ Decreto de Alcaldía N° 006-2008-MPH/A del 10 julio 2008 que modifica el TUPA de la Gerencia de Desarrollo Urbano y Ambiental documento que se publico el 15 julio 2008.

- ✓ Ordenanza Municipal N° 370-2008-MPH/CM del 9 septiembre 2008 que incorpora el procedimiento administrativo SEPARACION CONVENCIONA Y DIVORCIO ULTERIOR al TUPA de la Municipalidad. Publicado el 16 septiembre 2008.
- Plan Operativo Institucional 2008 aprobado con Resolución de Alcaldía N° 405-2007-MPH/A 31 diciembre 2007
- Manual de Procedimientos de la Municipalidad Provincial de Huancayo, aprobado con Resolución de Alcaldía N° 160-2008-MPH/AL del 5 junio 2008.
- Reglamento Interno del Concejo aprobado con Ordenanza Municipal N° 263-MPH/CM del 7 noviembre 2005
- Cuadro Tarifario de la Municipalidad Provincial de Huancayo aprobado con Ordenanza Municipal N° 235-MPH/CM del 4 de mayo 2005
- Cuadro de Distribución de Transferencias para las Municipalidades de Centros Poblados año Fiscal 2008, aprobada con Resolución Gerencial N° 005-2008-MPH del 11 enero 2008
- Plan estratégico Institucional 2008-2011, aprobado con Ordenanza Municipal N° 351-MPH/CM del 17 de diciembre 2007. El mismo que fue modificado y aprobado con Ordenanza Municipal N° 375-MPH/CM el 22 de diciembre del 2008.
- Mejoramiento y actualización del Plan de Desarrollo Local Concertado 2007-2015 aprobado con Ordenanza Municipal N° 334-MPH/CM del 12 de junio 2007. El mismo que fue reformulado con Ordenanza Municipal N° 374-MPH/CM de 22 de diciembre 2008 que dice "Aprobar la modificación del Mejoramiento y Actualización del Plan de Desarrollo Local Concertado Provincial, 2007-2015 como instrumento de desarrollo de la Municipalidad Provincial de Huancayo".
- Presupuesto Institucional de Apertura 2008 aprobado con Acuerdo de Concejo Municipal N° 161-2007-MPH/CM del 28 de diciembre 2007 y promulgado con Resolución de Alcaldía N° 406-2007-MPH/A del 31 de diciembre 2007.

B. Proceso de Presupuesto Participativo 2008

En cumplimiento de la Ley N° 28058, Ley Marco del Presupuesto Participativo y su reglamento, la Municipalidad Provincial de Huancayo, con Ordenanza N° 361-MPH/CM del 28 de abril 2008 aprueba el Reglamento de Presupuesto Participativo Año Fiscal 2009, el mismo que incluye las fases del proceso del presupuesto participativo:

Preparatoria, Convocatoria, Identificación de Agentes participantes, capacitaciones, desarrollo de talleres, evaluación técnica, y los Talleres de Priorización de proyectos y Formalización de Acuerdos.

Para el inicio del Proceso de Presupuesto Participativo se convocó al Concejo de Coordinación Local Provincial conformado por 57 miembros: 28 Alcaldes, 13 Regidores provinciales, 16 representantes de la sociedad civil (Juntas vecinales, Campesinos, Deportes, Iglesia, Colegio profesional, Juventud, Jubilados etc.).

Desarrollo de los Talleres y Asistentes:

El número de instituciones y organizaciones que se inscriben como agentes participantes, no necesariamente coinciden con los asistentes a cada uno de los talleres. En el año 2008 el número de agentes participantes inscritos fue superior en 28% en relación al año 2007, asimismo el número de mujeres participantes alcanzó al 22% y de varones el 78%. A continuación se observa en el cuadro siguiente:

1. PRESUPUESTO PARTICIPATIVO: COMPARATIVO DE AGENTES PARTICIPANTES INSCRITOS: AÑO FISCAL 2007: 2008: 2009

AGENTES PARTICIPANTES	2006-2007	2007-2008	2008-2009
Colegios profesionales	3	1	3
Instituciones educativas y APAFAS	6	10	24
Sociedad rural (campesinos, Municipalidades de Centros Poblados)	6	7	10
ONG's	5	9	2
Junta vecinales, comités vecinales	24	47	61
Asociaciones, sindicatos de trabajadores	6	5	
Asociación de desplazados	5	9	2
Instituciones publicas		3	5
Asociación de productores, empresas		2	2
Personas con discapacidad		1	1
Universidades		1	2
Otros		10	17
Municipalidades distritales			4
Asociaciones de mujeres			1
Total	55	105	134

Fuente: Gerencia de Planeamiento y Presupuesto, 2008

2. PRESUPUESTO PARTICIPATIVO HUANCAYO : ASISTENTES A TALLERES, 2008

Talleres	Fecha ejecución	Total asistentes	Mujeres	Varones
I Taller	16 mayo 2008	95	19	76
II Taller	30 mayo 2008	134	29	105
III Taller	18 junio 2008	78	19	59
Total		307	67	240

Fuente: Gerencia de Planeamiento y Presupuesb, MPH: 2008

✓ I Taller de trabajo :

Llevada a cabo el 16 de mayo 2008 en el distrito de Santo Domingo de Acobamba, desarrollándose la siguiente agenda:

- Rendición de Cuentas de la Municipalidad Provincial de Huancayo 2007
- Elección del Comité de Vigilancia para el periodo 2008-2009
- Actualización del Plan de Desarrollo Local Concertado 2007-2015, aprobado con Ordenanza Municipal N° 374-MPH/CM del 22 diciembre 2008

Comité de Vigilancia 2008-2009

Nº	ENTIDAD QUE REPRESENTA	NOMBRES
1	Junta Vecinal de Cajás Chico	Rosita Leonardo Jinez
2	Comité Pro asfaltado San Carlos	Oscar García Quintanilla
3	Comité de Gestión -Yanama	Javier D. Almeida Paucar
4	Comité de Integración del Canipaco	Elvis Nevens Arge
5	Cooperativa Santa Isabel	Vicente Prieto Tacunan
6	Comité de Gestión pro asfaltado Los Comuneros	Urcicio Lazo Piñas
7	Municipalidad Distrital de Pariahuanca	Javier Herrera Canchumani

✓ **II Taller: Definición de criterios y de priorización de programas y/o proyectos provinciales:**

Se desarrolló en el distrito de Chongos Alto, Se aprobó la matriz de criterios y puntajes de priorización de proyectos por ejes estratégicos: Eje Económico y Territorial, Eje Social, Eje Institucional y Eje Ambiental.

✓ **III Taller: Formalización de acuerdos y compromisos**

Se desarrollo en el distrito de Pariahuanca, se aprobó el acta de acuerdos y compromisos del Presupuesto Participativo año fiscal 2009 dejando constancia de que "los proyectos que habiendo terminado sus estudios de pre inversión no son viables y/o no cumplan los compromisos asumidos, el Alcalde conjuntamente con el Concejo de Coordinación Local provincial, podrán reemplazar el proyecto por otro resultante del proceso del presupuesto participativo, según la escala de prioridades".

C. Resultados del Proceso de Presupuesto Participativo 2009:

Con la participación de los Agentes participantes, por consenso se llegó a determinar lo siguiente:

Visión de Desarrollo de la Provincia de Huancayo:

"Provincia moderna, limpia, eco turística artesanal con circuitos y política de protección del medio ambiente, con articulación vial integral entre sus distritos, infraestructura social eficiente en saneamiento, educación, salud y seguridad, integrada a las cadenas productiva interregionales con productos agro ecológicos, industriales y pecuarios, con crecimiento sostenible, impulsadora de pequeñas y microempresas competitivas reflejadas en el fortalecimiento democrático de las organizaciones e instituciones con identidad cultural y propulsora de la participación y concertación".

- **Objetivos Estratégicos:**

- Provincia con un Plan de Desarrollo Urbano que contempla un equilibrio entre lo urbano y rural, articulando vías con sus distritos, centros poblados: con un sistema de comunicación eficiente.
- Provincia integrada a las cadenas productivas interregional, elevando los niveles de productividad, desarrollando un turismo ecológico con calidad dinamizando los sistemas de comercialización.
- Mejorar las condiciones de vida de la población dotándole de los servicios de saneamiento básico, fortaleciendo e implementando los centros de salud y educación
- Provincia con un gobierno autónomo y transparente, que gestiona el desarrollo local en forma democrática, concertado participativo e igualdad de oportunidades con la sociedad civil.

Proyectos de Inversión priorizados y seleccionados en el Proceso de Presupuesto Participativo 2009

Nº	Proyectos Priorizados	Puntaje
1	Puesta en valor y recuperación ecológica del Río Shullcas	36
2	Mejoramiento de pistas y veredas de la Av. José Olaya: Jr. Los Ángeles Av. San Agustín	34
3	Mejoramiento de pistas y vereda de la Av. Circunvalación T: Av. Ocopilla-Av. Libertadores - Huancayo	34
4	Construcción, mejoramiento Vía Expresa T: Quebrada Honda-Terminal Terrestre – cruce Río Shullcas – cruce río Chilca – cruce río Ali-Encuentro Huancan.-	33
5	Construcción de Puente Amazonas sobre el Río Shullcas	32
6	Construcción del Puente Arequipa sobre el Río Shullcas	32
7	Mejoramiento de vías de servicio, Paseo peatonal y construcción de ciclovia en la Av. Mariscal Castilla. T: Av. Evitamiento – Quebrada Honda, El Tambo.	32
8	Mejoramiento y ampliación del sistema de agua potable y alcantarillado sanitario en los Anexos de Hualahoyo, Paccha y Ancalayo-El Tambo	32
9	Pueblos y Barrios Sostenibles (ejecutarse en los 28 distritos de la provincia de Huancayo.)	
10	Elaboración de perfiles y expedientes técnicos.	
Proyectos Seleccionados		
11	Mejoramiento vial de la carretera San Jerónimo-Quilcas: Carretera Central Av. Los Incas -2,745 KM. Distrito de San Jerónimo y Quilcas, Provincia de Huancayo.	30
12	Instalación e implementación del Centro de Servicio pecuario y Mejoramiento Genético en Huancayo	30
13	Mejoramiento, rehabilitación de los recursos turísticos del City Tour Wanka, Huancayo.	30
14	Puesta en valor y promoción de la Feria Dominical de la Av. Huancavelica, Huancayo.	30
15	Mejoramiento y recuperación del medio ambiente con la forestación y reforestación de seis distritos del Canipaco – Huancayo.	30
16	Fortalecimiento institucional en la Municipalidad Provincial de Huancayo.	30
17	Mejoramiento y ampliación del sistema de agua potable y alcantarillado de los barrios Centro, Florida, Libertad y José Olaya del Anexo de Miluchaca, Sapallanga	29
18	Circuito Turístico Mamacha Cocharcas : Chilca, Huancán, Sapallanga, Pucara (Coto Coto, Huari, Huallaspanca, Cocharcas, Mariscal Castilla, Raquina, Asca, Miraflores, Miluchaca, Mallqui y Huychu Cruz)	29
19	Rehabilitación de pistas y veredas la Av. Giradles	29
20	Renovación Urbana de la Calle Real	29
21	Construcción del bulevar peatonal de la Calle Ancash	29
22	Mejoramiento de la conservación medio ambiental mediante la forestación y reforestación en el distrito de Pariahuanca,	29
23	Instalación de módulos de crianza tecnificada de cuyes para la mejora de la inseguridad alimentaria en la población con riesgo nutricional en los distritos de Huancayo	28
24	Construcción de pistas y veredas del Jr. Cajamarca del Barrio Yanama-Huancayo	28
25	Mejoramiento de la carretera vecinal Lampa-Huaychula 7.58 km Pariahuanca Prov. Hyo-Junín	27

Nº	Proyectos Seleccionados	Puntaje
26	Asfaltado de la carretera de Chupuro, Laría, Rumichaca via Moya, Vilca, Huayllahuara, Mauta, Acobambilla, Regiones Junín y Huancavelica	27
27	Mejoramiento de infraestructura y capacidades para la oferta de servicios educativos en la I.E. Nº 30177 de Huasicancha, Provincia de Huancayo – Junín	26
28	"Implementación de módulos ganaderos en ovinos y vacunos en los distritos del Canipaco" Colca - Chacapampa y Huasicancha	26
29	Puesta en Valor del Centro Recreacional Turístico Ecológico Mayopampa del Distrito de Viques	26
30	Fortalecimiento de la mujeres emprendedoras de bajos recursos en la provincia de Huancayo	25
31	Construcción del centro de prevención y tratamiento de consumo de drogas y alcoholismo en Huancayo	25
32	Mejoramiento de pistas y veredas de la vía estructural jr. Angaraes, tramo jr. Tacna, av. Yanama prolg. Angaraes, av. Ferrocarril y Av., Jacinto Ibarra - Hyo-Junín	25
33	Mejoramiento vial del Jr. Miraflores tramo: ovalo Cahuide - Av. Circunvalación -Hyo- Junín	25
34	Acondicionamiento y promoción de talleres artesanales mutidistritales de formación ocupacional Hyo-Junín	25
35	Tratamiento turístico del paseo La Breña -Hyo, Provincia de Hyo-Junín	25
36	Ensanche y asfaltado de las carreteras de Chupuro Colca (Laría) - Rumichaca	25
37	Mejoramiento de pistas y veredas del jr. Panamá cuerdas 7,8,9,10,11 y 12 y jr. San Martín cuerdas 11 y 12 del barrio de Yanama – Huancayo	25
38	Ensanche y asfaltado de las carreteras al Canipaco Mito pampa - Colca-Chacapampa-Carhuacallanga	25
39	Pavimentación "Mejoramiento de pistas y veredas de los jirones Ancash cuerdas 14-15, Mantaro (cdrs 9-10) psj. Sotelo, Arica, Garibaldi, Cesar Vallejo, Mendoza, Huancayo, parque. Cesar Vallejo y psje. Arica"	25
40	Construcción del boulevard wanka - Hyo – Junín	24
41	Asfaltado de cuerdas del jr. Panamá	24
42	Mejoramiento de calles y pasajes urbanos de los sectores 13,14 y 15 del barrio San Carlos, distrito y provincia de Huancayo	24
43	Centro Turístico Recreacional tigre dientes de sable de Huacrapuquio	24
44	Sustitución, mejoramiento e implementación de la i.e. "San Francisco de Asis" Ocopilla-Hyo-	23
45	Construcción de 06 aulas SS.HH. dirección, patio de formación y mobiliarios en la I.E de Santo Domingo de Acobamba-Hyo-Junín	23
46	Estacionamiento de bicicletas en el Colegio "Santa Isabel"- Huancayo	22
47	Construcción de 12 aulas para laboratorio de ciencias con proyección de servicios a las instituciones educativas de la Región Junín en la i.e. "Santa Isabel"	22
48	Fortalecimiento de capacidades en emprendimiento de negocios productivos para jóvenes en los distritos de Huancayo	22
49	Mejoramiento vial de jr. San Sebastián - jr. Don Bosco tramo San Agustín psje. San Genaro - urb. Chorrillos -Hyo	22
50	Mejoramiento de pistas y veredas del jr. Huanuco, tramo av. Huancavelica rio Florida Huancayo, prov. Hyo. Junín	22
51	Mejoramiento de pistas y veredas de jr. Daniel A. Carrión tramo Ica Nueva -av. Yanama y tramo: av. 9 de Octubre, av. Leoncio Prado del Distrito de Chilca, Hyo-de la Prov. Hyo-Junín	22
52	Mejoramiento vial del jr. José Gálvez – tramo av. Giráldez jr. Piura Antigua, Provincia de Hyo	22
53	Mejoramiento de pistas y veredas de la vía estructural la av. Coronel Santibáñez	22
54	Construcción del Instituto superior tecnológico "Benedicto Estrada de la Cruz" Lampa - Pariahuanca	21
55	Construcción del polideportivo la Esperanza, distrito de el Tambo-Hyo-Junín	21
56	Construcción del cerco perimétrico, graderías y SS.HH. del estadio de Patarcocha del estadio José Carlos Mariátegui Pilcomayo	21
57	Mejoramiento del estadio municipal de San Agustín de Cajas	21
58	Mejoramiento vial de la av. Dos de Mayo jr. Mancebado a plaza Miluchaca y plaza Miraflores del distrito de Sapallanga-Hyo	21
59	Apoyo a la artesanía productiva con valor agregado para la producción de tejido telar y el uso de la lana pura de oveja y alpaca, comercializar a nivel internacional	21
60	Construcción de pistas y veredas jr. San Martín cuerdas 6 y 7 Hyo-Junín	21
61	Construcción del pequeño sistema de riego tecnificado Yanayana - Chicche-Hyo-Junín	21
62	Mejoramiento de pistas y veredas del jr. Comuneros y pasajes San Juan, Santa Cedia y San Roque-Hyo. prov. Hyo-Junín	21

N°	Proyectos Seleccionados	Puntaje
63	Pavimentación del jr. Antares de la cooperativa Santa Isabel sector III y sector IV -Hyo. R.E. N° 280-2008-MPH-GSPL	21
64	Proyecto integrado Junta Vecinal Salcedo "Pavimentación de vías, veredas, red alcantarillado red pluvial, escalinatas Santa Isabel, tratamiento áreas verdes, mejoramiento de loza deportiva y local comunal"	21
65	Pavimentación del jr. Ica Nueva y Alisos (Cajas Chico)	21
66	Ejecución de veredas y asfaltado de la calle Federico Gálvez Durand Pichcus - Huancayo	21
67	Mejoramiento de vías locales adyacentes al lado norte de la av. Ferrocarril, tramo: calle Real - av. Huancavelica de la ciudad de Huancayo	21
68	Reforestación con especies nativas de los botaderos de residuos sólidos en las riveras del río Mantaro (Cajas Chico, Huayucachi, barrio Mantaro, San Jerónimo, San Pedro de Cajas barrio Coyllar, Huamancaca)	21
69	Prevenir y concientizar a la población, joven en la pérdida de valores morales y éticos en la zona monumental del distrito de Huancayo	21
70	Pavimentación del sector prolongación Calixto 4ta, 5ta, 6ta, y 7ma cuadra y aledaños	20
71	Contracción de pabellón de 6 aulas, SSHH y cerco perimétrico de la IE N° 30157 - Chongos Alto	20
72	"Construcción de 09 aulas e implantación del Instituto superior tecnológico Canipa" - Chacapampa - Hyo - Junín	20
73	Mejoramiento de la infraestructura e implementación de la institución educativa "Enma Lusmla Calle Vergara", Huancayo-Huancayo-Junín	20
74	Promoción y capacitación en formación microempresarial para personas con discapacidad	20
75	Proyecto piloto en: fortalecimiento de capacidades en educación ambiental en los escolares del nivel primario y secundario de los distritos de (Chongos Bajo, Viques, Huayucachi, Huancan, Huacrapuquio, Chilca, Huancayo, Tambo, Cajas, Pilcomayo, Huamancaca, Sicaya, Quichuay, Hualhuas, San Jerónimo)	20
76	Fortalecimiento de las Juntas vecinales de Huancayo	20
77	Mejor. de pistas de la Asociación de vivienda "Panchito" jr. Chacabuco, calle 01-calle-02-psje. 01 y psje. 02	19
78	Mejoramiento de pistas y veredas del jr. San Martín cuerdas 3 al 5 tramo av. gral. Córdova -jr. Humbolt y psje. Orellana del distrito de Chilca -Hyo- Junín	19
79	Elaboración del asfaltado con berma central desagüe pluvial, jardinería, cunetas de la av. Leoncio Prado cuerdas del 19 al 35 tramo av. Hvca-río Mantaro	19
80	Mejoramiento de pistas y veredas de la av. Los Incas tramo: río Chilca - av. Leoncio Prado, del distrito de Chilca - Huancayo-Junín	19
81	Mejoramiento de pistas y veredas del jr. Cuzco tramo av. DA Carrion, jr. Los Rosales, jr. Los Geranios, jr. Huaytapallana y jr Las Retamas	19
82	Construcción de un Reservorio y líneas de conducción en el anexo de San Antonio de Hualcara - Distrito de Santo Domingo de Acobamba	19
83	Mejoramiento de vías externas e internas (asfaltado) de la asoc. de vivienda magisterial "El Trebol" tramo comprendido del puente Huayruna al puente Grau (acceso principal jr. Ciro Alegría, Av. Alameda Universitaria) psje. Maria Reich, psje. Javier Heraund, psje. los Alisos y psje. Palian	19
84	Mejoramiento de pistas y veredas de la av. Circunvalación tramo av. Orión - jr. Centenario Junta vecinal Torre Torre prov. Hyo- Junín	19
85	Mejoramiento de pistas y veredas y pavimentación de la av. los Alamos y adyacentes- de la urbanización residencial "El Bosque, Palian"	19
86	Mejoramiento de la carretera vecinal Ingenio-Rangra	19
87	Mejoramiento de pistas de prolongación. Piura - tramo av. Circunvalación -ovalo-ultimo paradero de Pió pata-jr. Inca Pachacutec	19
88	Mejoramiento de pistas y veredas del jr. Taylor (tramo jr. Torre Torre-paradero Etransol- Cerrib de la Libertad- Hyo)	19
89	Mejoramiento vial de la av. Miguel Grau - tramo av. Mariscal Castilla -INIA- distr. de El Tambo - Huancayo	19

Balance del Proceso de Presupuesto Participativo, 2008:

- **Aspectos negativos:**

- Escasa participación de los Alcaldes Distritales, Regidores y del Sector Público.
- Mínima contribución del Concejo de Coordinación Local en la promoción de acción en el cumplimiento del Plan de Desarrollo Local Concertado.
- Muy escasa participación de los Colegios Profesionales, Universidades, organizaciones femeninas así como del Sector privado.
- Escasa utilización del Plan de Desarrollo Local Concertado 2007-2015
- Visión localista de los agentes participantes en la Proposición de proyectos de Inversión.

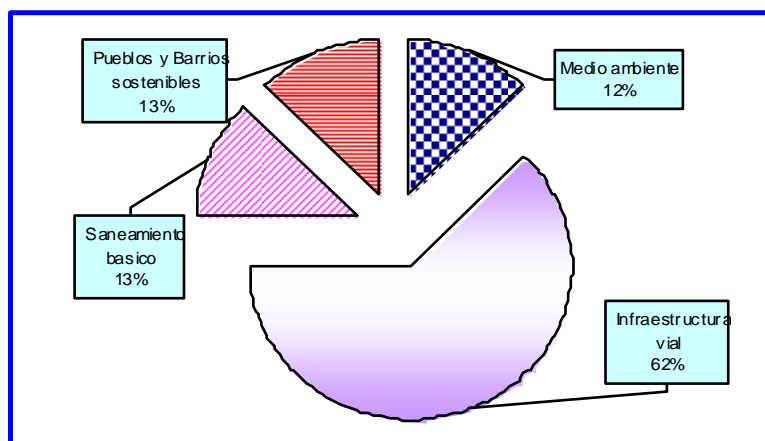
- **Aspectos positivos:**

- El cumplimiento del Proceso de Presupuesto Participativo año fiscal 2009, de acuerdo al Reglamento aprobado con ordenanza Municipal N° 361-MPH/CM y de los objetivos trazados.
- El Proceso de Presupuesto Participativo año fiscal 2009, por primera vez se realiza en forma descentralizada: Santo Domingo de Acobamba, Chongos Alto y Pariahuanca, a solicitud de los Agentes participantes.
- Participación masiva y de diversos sectores de los representantes de la sociedad civil.
- Mayor compromiso y calidad de las intervenciones de la Sociedad Civil en relación a los procesos anteriores.
- Tolerancia y transparencia en los acuerdos y compromisos asumidos por los Agentes participantes y la Municipalidad Provincial de Huancayo.

- **Referente al total de los proyectos de inversión aprobados.**

Se han registrado 117 perfiles o ideas de proyectos presentados por los Agentes participantes, de los cuales, de acuerdo a los criterios de calificación aprobados por ellos mismos, se priorizaron 09 proyectos:

- 01 proyecto relacionado con la recuperación del Medio ambiente,
- 05 perfiles relacionados con el mejoramiento, recuperación y construcción de infraestructura vial,
- 01 proyecto de saneamiento básico
- Programa "Pueblos y Barrios Sostenibles".



Proyectos seleccionados

Ejes estratégicos	Proyectos Seleccionados	%
Eje social	16	20
Eje económico	5	6
Eje territorial y medio ambiental	50	63
Eje Institucional y actores sociales	2	3
Otros	6	8

El 63% de los proyectos seleccionados corresponden al eje Territorial y medio ambiental, aquí principalmente se ubican las pavimentaciones, mejoramiento, rehabilitación, construcción de pistas, veredas, calles, infraestructura vial en general, y las relacionadas con proyectos medio ambientales y turísticos.

El 80% de los proyectos de inversión seleccionados en el Presupuesto Participativo año fiscal 2009, tienen alcance distrital y el 20% tienen alcance provincial.

Generalmente son los sectores rurales los que priorizan el desarrollo productivo y turístico, mientras que los agentes urbanos priorizan proyectos relacionados con las vías locales.

Lo que se debe resaltar son los múltiples objetivos y su alcance provincial que tienen los proyectos priorizados:

- La Construcción de los puentes Amazonas, Arequipa sobre el Río Shullcas; y
- La Puesta en Valor y Recuperación Ecológica del Río Shullcas, y
- La Construcción y Mejoramiento de la Vía Expresa (Quebrada Honda: El Tambo hasta el distrito de Huancan).



Taller de Capacitación del Proceso de Presupuesto Participativo 2009



Mesa de Honor: Dirigido por el Regidor Jorge Rodríguez Silva

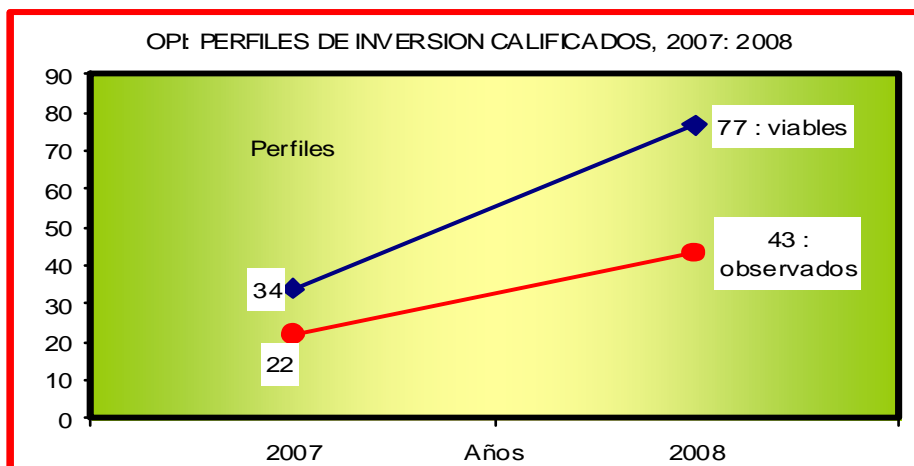
- Sub Gerencia de Planes y Programa e Inversiones

El año 2008 se formularon 120 perfiles de inversión, de los cuales 77 fueron declarados viables. Se observa que el número de perfiles elaborados aumento en mas del 100% en relación al 2007, aunque el número de perfiles Observados también se incremento en casi el mismo porcentaje.

3. OFICINA DE PROGRAMACION E INVERSIONES: PERFILES DE INVERSION EVALUADOS, 2007:2008

Perfiles	Años			
	2007	%	2008	%
Viables	34	61	77	64
Observados	22	39	43	36
Total	56	100	120	100

Fuente: Oficina de Programación e Inversiones, 2008



Referente a las topologías de perfiles de inversión elaborados, es necesario resaltar que predomina la Construcción, reconstrucción, mejoramientos de infraestructura vial (pista, veredas, calles, avenidas etc), asimismo se incrementó significativamente los perfiles relacionados con la construcción, mejoramientos de losas multifuncionales deportivas en diversos distritos de la Provincia de Huancayo.

4. OFICINA DE PROGRAMACION E INVERSIONES :TIPOLOGIA DE PERFILES DE INVERSION VIABLES, 2007:2008

Tipos de perfiles	Perfiles 2007	%	Perfiles 2008	%
Construcción, mejoramiento de losas deportivas	2	4	17	22
Construcción, reconstrucción. Mejoramiento pistas y veredas	36	64	35	45
Servicios educativos	6	11	5	6
Otros	12	21	20	26
Total	56	100	77	100

Fuente: Oficina de Programación e Inversiones, 2008.

5. OFICINA DE PROGRAMACION E INVERSIONES: UBICACIÓN DE LOS PERFILES DE INVERSION VIABLES, 2008

Ubicación	Perfiles	%
Chicche	1	1
Chongos alto	3	4
Chilca	1	1
Chupuro	2	3
Colca	3	4
Cullhuas	1	1
El Tambo	2	3
Hualhuas	1	1
Huancan	3	4
Huancayo	39	51
Huasicancha	2	3
Pariahuanca	2	3
Viques	2	3
Provincia de Huancayo	5	6
Quichuay	2	3
Quilcas	4	5
San Agustín Cajas	2	3
Otros	2	3
Total	77	100

Fuente: Oficina de Programación e Inversiones, 2008

Es importante constatar, que el 50% de los perfiles de inversión están ubicados en más de 16 distritos y 05 proyectos tienen carácter provincial.

2. DESARROLLO SOCIAL

Es el Área que enfrenta el desafío de la estrategia de reducir los riesgos extremos de la población en situación de pobreza, que en las Ciencias Sociales se conoce como alivio de la pobreza. Para lo cual trabaja a través de las áreas siguientes:

- ✓ Programa de Complementación Alimentaria (Comedores populares, alimentos por trabajo, Hogares y Albergues, Grupos en Riesgo moral y de salud)
- ✓ Programa del Vaso de leche,
- ✓ Programa de Alimentación y Nutrición para el paciente con TBC y familia.(PANTBC)
- ✓ Deportes y Recreación,
- ✓ Biblioteca Municipal,
- ✓ OMAPED,
- ✓ DEMUNA,
- ✓ Casa de Refugio de la Mujer víctima de violencia,
- ✓ Centro integral de apoyo al Adulto Mayor.

A. Programa de Complementación alimentaria

Tiene por objetivo otorgar un complemento alimentario a la población en situación de pobreza, pobreza extrema y en riesgo moral y de salud, así como a grupos vulnerables niñas y niños, personas con TBC, adultos mayores y personas con discapacidad en situación de riesgo moral, abandono y víctima de violencia familiar y política.

- Comedores Populares.-

El programa inicio sus acciones en la Municipalidad de Huancayo en octubre 2003.

Al año 2008, en la Provincia de Huancayo existen 84 Comedores Populares que beneficia a 4405 personas en extrema pobreza, que muestra un incremento de los beneficiarios en 2% en relación al año 2006.

El 58% de los beneficiarios de Comedores, se concentran en los distritos metropolitanos de Huancayo, El Tambo y Chilca. y el 42% están ubicados en 23 distritos de la provincia de Huancayo.

El 59% del presupuesto de comedores se centraliza en los beneficiarios de los distritos metropolitanos de Huancayo, El Tambo y Chilca.

6. COMEDORES POPULARES: BENEFICIARIOS 2004-2008

Ubicación de los Comedores	Beneficiarios al 2004	Beneficiarios al 2005	Beneficiarios al 2006	Beneficiarios al 2007	Beneficiarios al 2008
Huancayo	575	675	725	775	775
El Tambo	790	940	1040	1040	1040
Chilca	570	670	670	720	720
Pilcomayc	120	120	120	120	120
Pariahuanca	150	150	150	150	150
Pucara	50	100	100	100	100
Chupuro	50	50	50	50	50
Cullhuas	150	150	150	150	150
Huacrapuquio	50	50	50	50	50
Hualhuas	50	50	50	50	50
Huancan	110	110	110	110	110
Huayucachi	50	100	100	100	100
San A. Cajas	120	120	100	100	100
San Jerónimo	50	100	100	100	100
Saños	50	50	50	50	50
Sapallanga	50	100	150	150	150
Sicaya	50	50	50	50	50
Viques	50	50	50	50	50
Santo Domingo Acobamba		140	140	140	140
Quilcas		50	50	50	50
Quichuay		50	50	50	50
Ingenio		50	50	50	50
Chicche		50	50	50	50
Colca		50	50	50	50
Chacapampa		50	50	50	50
Chongos Alto		50	50	50	50
Total	3085	4125	4305	4405	4405

Fuente: Comedores Populares, 2004, 2005, 2006, 2007, 2008, GDS, MPH.

▪ **Productos que se reparte:**

CEREALES: arroz pilado, trigo pelado, quinua perlada, maíz amiláceo, moron tostado partido, azúcar rubia.

MENESTRAS: Frijol panamito, lentejas, arveja seca entera, habas seca entera

PRODUCTO ANIMAL: conserva de pescado

GRASAS: aceite vegetal

✓ **Actividades complementarias realizadas el 2008.-**

- En el mes de septiembre 2008, se organizó un ENCUENTRO REGIONAL SOBRE "MANEJO ADMINISTRATIVO Y RESPONSABILIDAD, MANEJO Y DE GESTIÓN". Con la participación de 70 señoras

Beneficiarias de los Programas Complementarios, procedentes de las Provincias de Jauja, Concepción, Huancayo, Chupaca, Tarma y Lima.



- En el mes de octubre 2008 : se llevó a cabo capacitaciones en ARTESANIA Y ELABORACION DE PRODUCTOS AGROINDUSTRIALES (CHOCOLATES, MERMELADAS, FRUGOS), con el resultado de 60 SEÑORAS beneficiarias debidamente capacitadas, Producto de ella, actualmente las señoras sostienen 02 PUESTOS DE VENTA en los barrios de AUQUIMARCA Y CHORRILLOS.



- En el mes de abril 2008: se llevó a cabo la MARATON WAMBLA WALASHR, con la participación de 100 BENEFICIARIAS DE COMEDORES POPULARES. Distancia recorrida: LA COMISARIA DE EL TAMBO HASTA LA PLAZA HUAMANMARCA.



Es necesario manifestar que los beneficiarios de los Programas complementarios, también participaron en la elaboración de la emblemática "Papa a la Huancaína mas grandes del mundo"; así como en diversos festivales gastronómicos, demostrando la sabiduría y el buen gusto de la comida típica de la región andina

PROGRAMA DEL COMPLEMENTACION ALIMENTARIA: RESUMEN DE LAS ACTIVIDADES REALIZADAS 2008

Actividades	Señoras Participantes	Observaciones
Maratón Wambla Walashr	100	La distancia de recorrido fue desde la Comisaría de El Tambo hasta la Plaza Huamanmarca
Encuentro regional sobre "Manejo administrativos y responsabilidad de gestión"	70	Los participantes procedieron de Jauja, Concepción, Chupaca, Tarma, Lima. Fue organizado por el Comité Provincial de Comedores Populares)
Taller de capacitación en artesanía y elaboración de productos agroindustriales	60	Las señoras salieron sabiendo preparar chocolates, mermeladas, frugos. Actualmente señoras de Auquimarca y Chorrillos tienen pequeños negocios en sus domicilios.
Preparación de la Papa a la Huancaína mas grande	150	Se utilizaron más de 3500 kilos de papa, 450 unidades de huevos, 25 kilos de lechuga. Se convidaron a más de 10,000 personas.
Capacitación para reconocimiento de Comedores en Registros Públicos	84 presidentas	Salieron conociendo sobre fortalecimiento institucional de organizaciones sociales
Festival gastronómico	40	Teniendo como novedad la presentación del Ceviche de Trigo y la utilización de productos hidropónicos.

Dificultades.-

Las promotoras de los programas complementarios tropiezan con dificultades logísticas para realizar las supervisiones de los comedores, a fin de verificar la utilización adecuada y racional de los alimentos.

El año 2008 se hicieron 03 supervisiones a 60 comedores, debido al escaso de recursos y apoyo logístico o pasajes y viáticos.

- **Hogares y Albergues.-**

Este programa brinda su apoyo con alimentos a 445 niños en situación de abandono moral, material., que están acogidas por instituciones como ALDEAS INFANTILES SOS que tienen como objetivo la provisión y acogimiento familiar de niños y niñas que han sido separados en forma permanente de sus sistema familiar. En promedio cada canasta esta constituido por cereales, menestras, producto cárnico, grasa, azúcar cuyo costo aproximado es de 14.50 soles.

7. HOGARES Y ALBERGUES: NIÑOS BENEFICIARIOS, 2008

OGARES Y ALBERGUES	UBICACION	NINOS BENEFICIARIOS
Hombres del mañana	Huancayo	100
Aldea Infantil SOS	Sicaya	175
Casa de Acogida	El Tambo	55
San Juan Diego	El Tambo	55
Niño Emmanuel	Huacrapuquio	60
Total		445

Fuente: Gerencia de Desarrollo Social, 2008

Se les hace la entrega de alimentos en forma bimensual (cada 20 días).

Los Albergues además de brindarles apoyo en la educación también amplían su apoyo en las capacitaciones en talleres productivos: carpintería, crianza de animales, cultivo de hortalizas.

- **Fundación y Grupos en riesgo moral y de salud.**

Existen 09 asociaciones que agrupan a 338 personas en situación de alto riesgo moral, de salud y material: personas con discapacidad, en rehabilitación de alcohol y drogas, de niñas y niños en abandono moral y material. Mensualmente son merecedores de apoyo alimentario consistente en una canasta de alimentos consistente en: Cereales, Menestras, Grasa, Productos camicos. Se les entrega cada 25 días.

8. GRUPOS EN RIESGO MORAL Y DE SALUD: BENEFICIARIOS, 2008

Grupos/Asociaciones	Ubicación	Beneficiarios
Aldea Infantil El Rosario	Huancayo	69
Centro Victoria	Huancayo	21
Casa Hogar Francisca Mayer	Huancayo	22
Asociación Fraternal Nuevo Horizonte	Chilca	52
ASPADIS	El Tambo	70
Comun.Terapéutica Mi Buen Pastor	Chilca	35
Asociación Señor de los Milagros	El Tambo	18
Asociación El Milagro	Chilca	21
Asociación Reto a la Vida	El Tambo	30
Total		338

Fuente: Gerencia de Desarrollo Social, 2008

✓ **Capacitaciones realizadas el 2008**

Se organizo 15 actividades de capacitación principalmente en temas relacionados con la salud integral, la administración de los programas sociales, la promoción de microempresas, dirigidos a los beneficiarios del Programa de Complementación Alimentaria, alcanzando la participación de 860 personas.

CAPACITACIONES REALIZADAS	MES	ASISTENTES
"Como formular un plan de negocios"	Enero	58
Seguro Integral de Salud	Febrero	43
Manejo administrativo de Comedores Populares	Febrero	42
Formalización de organizaciones sociales de base	Febrero	38
Manejo de cuadernos y elaboración de Informes de Comedores - Zona Norte y Sur	Marzo	29
Manejo de cuadernos y elaboración de informes de Comedores - Zona Chilca	Marzo	16
Manejo de cuadernos y elaboración de informes - Zona Tambo	Abril	26
Manejo de cuadernos y elaboración de informes- Zona Huancayo	Abril	23
Manejo administrativo de Comedores	Abril	111
Como financiera negocios exibsos	Junio	76
Nutrición y salud	Mayo	37
Talleres artesanales productivos	Junio	72
Aprendiendo a identificar ideas de negocios	Setién.	28
Desarrollo personal	Jun., Set., Oct.	221
La Felicidad y el éxito personal y social	Noviembre	40
Total		860

El programa trabaja con lineamientos que regulan el funcionamiento del programa, implementándose formatos para informes de alimentos, nutrición, padrón de beneficiarios,

- **Alimentos por Trabajo.-**

Es uno de los programas interesantes que une a pobladores que afrontan dificultades comunes en la vida diaria. Se unen para realizar trabajos como mantenimiento de caminos locales, mejoramientos de sus parques, construcción de cunetas, limpieza de calles, producción de viveros forestales etc.

Con un presupuesto de S/. 77,568 nuevos soles, el año 2008, se ejecutaron 24 trabajos, de los cuales cerca al 50% están relacionados con el mejoramiento y conservación del medio ambiente, y contó con la participación de 895 personas entre hombres y mujeres, el tiempo de trabajo contabilizado fue de 496 días.

El año 2008 se han ejecutado trabajos en 14 distritos de la Provincia de Huancayo. La Municipalidad entrega una ración de 2 kilogramos de alimentos de disponibilidad local a los ejecutores de la obra por jornada/día, cuya composición referencial es de 1200 grs. de cereales, 600 grs. de menestras y 200 gramos de grasas o aceites.

9. ALIMENTOS POR TRABAJO: PARTICIPANTES, 2008

TRABAJOS EJECUTADOS	Ubicación	Tiempo de ejecución	Participantes
Mejoramiento de calles, limpieza y construcción de cunetas en Sano	Sano	9	47
Recuperación de áreas verdes, berma central: Mariategui: Ferrocarril: Panamá	El Tambo	40	21
Producción de plántones en el vivero forestal de Tunki-Cullpa Alta	El Tambo	30	30
Limpieza y nivelación del terreno para la construcción del Parque Ecológico de Cucho	Chacapampa	20	29
Limpieza de canal pluvial Vitas, Barrio San Cristóbal, Pumacasma y Santa Rosa	San Jerónimo	30	31
Mejoramiento de calles, limpieza y construcción de cunetas : Saño	Saño	9	47
Mejoramiento vial de avenidas , jirones y áreas de los sectores C y D AAHH La Victoria	El Tambo	40	51
Traslado de materiales de construcción para la I.E. N° 336	Chilca	32	30
Promoción y mejoramiento del medio ambiente para un Barrio Saludable	Chilca	26	40
Acondicionamiento de las principales vías del sector Villa Mantaro	Pilcomayo	35	30
Mejoramiento del parque central del barrio Porvenir	San A. de Cajas	17	30
Reforestación de 10 has de la Comunidad Campesina de San Agustín de Cajas	San A. de Cajas	17	40
Mantenimiento del Circuito de MotoCross y Estadio del anexo de Hualahoyo	El Tambo	6	158
Apertura de calles y eliminación de desmontes de los Barrios Las Rosas y Cocachuasi	Huancayo	11	22
Construcción del cerco perimétrico del terreno comunal CC Huari	Huancan	20	40
Producción de flores para el mejoramiento de los parques 15 de Junio, Inmaculada	Huancayo	30	18
Instalación y producción del vivero municipal del distrito de Sapallanga	Sapallanga	20	30
Producción de plantas forestales	Pucara	20	30
Ampliación y mejoramiento de carretera y caminos de herradura	Pariahuanca	10	47
Producción de plántones en el vivero forestal municipal Agua de las Vírgenes"	El Tambo	24	28
Construcción del comedor popular Wariwilca	Huancan	10	15
Recuperación y mejoramiento de las áreas del Parque de la Identidad Wanka	Huancayo	20	18
Mantenimiento de caminos rurales anexo de Santiago de Marcatuna	Quichuay	10	23
Subsistema de distribución. de electricidad de subestaciones Primaria y Sec. de Chanca	Chupuro	10	40
TOTAL		496 días	895

Fuente: Gerencia de Desarrollo Social, MPH, 2008

B. Programa de alimentación y nutrición para el paciente con TBC (PANTBC)

Desde el 2006, la Municipalidad de Huancayo pasa a administrar el programa el PANTBC que mediante R.M. N° 046-2006-MIMDES autoriza la transferencia financiera del PRONAA a las Municipalidades. Este programa tiene como objetivo fundamental la de contribuir a la recuperación del paciente con TBC pulmonar o extra pulmonar, que recibe tratamiento ambulatorio y proteger a su familia mediante el desarrollo de actividades educativas, evaluación nutricional y el aporte de una canasta de alimentos que brinda el 28% de los requerimientos proteicos de la familia compuesta por un paciente y dos contactos.

La ración alimentaria referencial, tiene una composición de 200 gr.: 150 gr. de cereales, 20 gr. de menestras, 20 gr. de producto animal y 10 gr. de grasas. En total, la ración logística es de 17.7 Kg. que beneficia al paciente y dos contactos.

El año 2008 en promedio se beneficiaron mensualmente a 107 personas con TBC, ubicados en 17 distritos de la provincia de Huancayo, de los cuales, el 88% residen en los distrito de Huancayo, El Tambo y Chilca.

10. PROGRAMA PANTBC : BENEFICIARIOS 2006:2008

Distritos	Beneficiarios 2006	Beneficiarios 2007	Beneficiarios 2008
Enero		123	78
Febrero		123	82
Marzo		0	81
Abril		127	101
Mayo		106	102
Junio		109	100
Julio		112	114
Agosto		119	111
Septiembre		60	122
Octubre	125	82	126
Noviembre	125	94	136
Diciembre	125	95	135

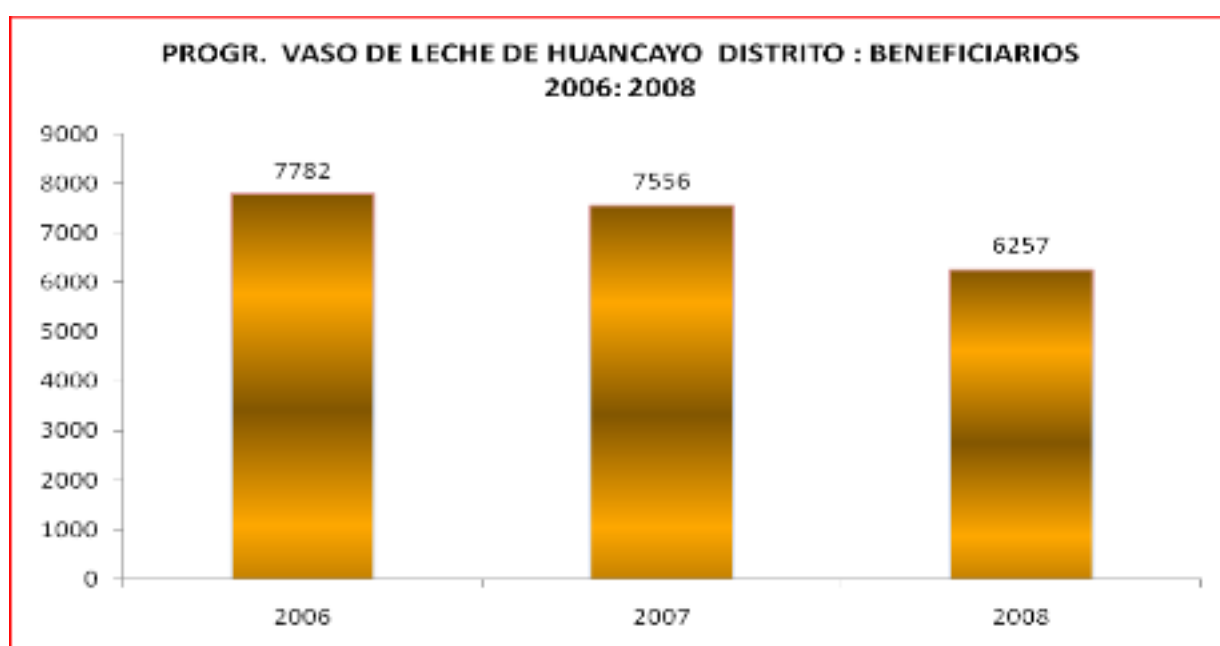
Fuente: Gerencia de Desarrollo Social, MPH, 2008

C. Programa del Vaso de Leche:

Programa viene funcionando en la Provincia desde el 21 de diciembre de 1985. Inicialmente la Municipalidad administró el Programa a nivel de los 37 distritos de la Provincia (en ese entonces). La entrega de productos lácteos o sus equivalentes se repartía 'preparados' directamente a los beneficiarios. A partir de 1994 se administra solo en el distrito de Huancayo y la distribución de los productos es en crudo. Al año 2008, el, Programa continua trabajando con la sectorización de Huancayo distrito en 5 áreas.

Sectores	Ubicación	Beneficiarios 2006	Beneficiarios 2007	Comités 2008	Beneficiarios 2008
I	San Carlos hasta Acopalca	1995	1948	30	1529
II	Leandra Torres, Av. Giraldez, Cerrito de la L.	1618	1572	21	1338
III	José Olaya, Prolongación Ica, Circunvalación. Ocopilla	1170	1125	18	946
IV	Huancavelica, Olaya, Estadio Huanca	1594	1550	21	1323
V	Yauris, Vista Mantaro, Cajas Chio, Yanama	1405	1361	20	1121
	Total beneficiarios	7782	7556	110	6257

✓ Beneficiarios del programa del Vaso de leche



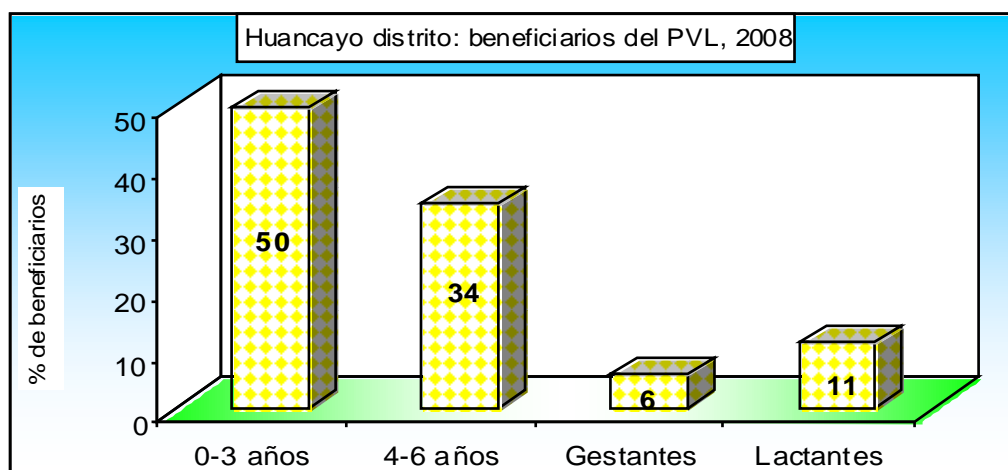
El Grafico, nos muestra que los beneficiarios del Programa del Vaso de Leche al año 2008 disminuyeron en casi 20% en relación al año 2006, la explicación se encuentra no solo en el aumento de los precios de los productos que se reparten sino también en el aumento de ración que cada beneficiario recibe mensualmente.

El logro más importante de los últimos años es el suministro oportuno de 4 tarros de leche evaporada y 5 sachets de hojuela de quinua avena y kiwcha de 225 gramos fortificada con vitaminas y minerales, a cada uno de los beneficiarios, mensualmente. Esta ración proporciona aproximadamente 218 kilo calorías al beneficiario.

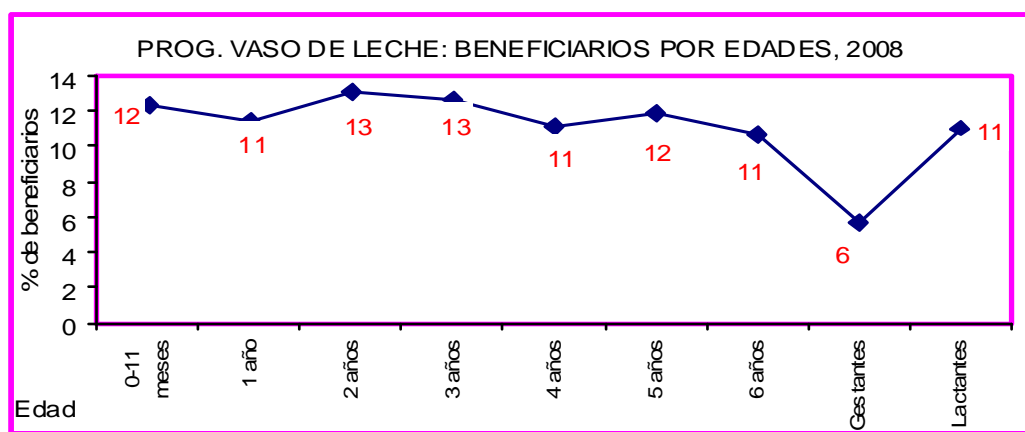
Las Promotoras del Programa han adquirido alto conocimiento de la situación socioeconómica de los beneficiarios, al realizar por tercer año consecutivo la focalización del mismo, ubicando a "las personas que deben recibir la ración" y disgregando a las familias que tienen posibilidades económicas para solventar gastos en alimentos.

- Beneficiarios por edad del Programa:

El año 2008 las beneficiarias gestantes y lactantes alcanzan al 17% del total, y los niños de 0 a 06 años de edad constituyen el 84% de los beneficiarios; observándose un ligero incremento de madres lactantes y gestantes en relación al año 2007.



En el gráfico se muestra que cerca al 50% de los beneficiarios del Programa del Vaso de Leche son niños de 0 a 3 años de edad.



D. Centro Integral de Atención al Adulto Mayor (CIAAM)

Se apertura el 23 de marzo del año 2007, A partir de esa fecha, el CIAAM dio inicio a la atención de las personas adulto mayor de una manera personalizada. Formalizándose con Resolución de Alcaldía N° 290-2008-MPH/A.

Uno de los mayores logros obtenidos por el CIAAM es la organización de la "Juventud Mayor de la Nación Wanka", que está integrado por 43 personas, quienes desarrollaron actividades ampliamente concurridas como:

- Fundación de la organización "Juventud Mayor de la Nacional Wanka" 6 noviembre 2008, cuyo primer Presidente 2008-2009, es el Señor Dullio Siles Cruz
- Paseo de las PAMs a los Baños de Yauli La Oroya en el mes de Mayo 2008
- Clases de Tai chi en el Coliseo Municipal 1° de octubre 2008-Parque Huamamarca
- Paseo Turístico : Circuito Catalina Wanka" (Excircuito artesanal) 6 diciembre 2008
- Exposición de trabajos manuales : 1° de octubre 2008 : Plaza Huammarca
- Participación en el Día Intemacional del Adulto Mayor – Ceremonia Dominical 1° octubre 2008
- Visita al Convento Santa Rosa de Ocopa : 6 diciembre 2008



Juramentación del Primer Presidente de La "Juventud Mayor de la Nación Wanka" Sr. Dulio Siles Cruz

E. Defensoría Municipal del Niño y el Adolescente (DEMUNA)

Creado el 30 de diciembre del año 1993 en la Municipalidad Provincial de Huancayo; como un servicio encargado de proteger y promover los derechos de los niños y adolescentes. Desde 1997 está considerada en la Ley Orgánica de Municipalidades como una función de los Gobiernos Locales.

- Acciones importantes ejecutadas por la DEMUNA el año 2008

Con el objeto de vigorizar y mejorar la calidad de servicio de las Defensorías Municipales de la Región Junín se organizó:

- El I Curso Básico para la formación de integrantes del Servicio de Defensoría del Niño y el Adolescente, que se llevo a cabo por 03 días: del 27 al 30 de septiembre 2008 en la Sala de Sesiones de la MPH, con la finalidad de continuar fortaleciendo a las Defensorías y mejorar la calidad de servicio a favor de la niñez y la adolescencia de la Región;. Este curso se organizó en coordinación con la subdirección de Defensorías del MIMDES, la ONG "Acción por los niños". En el I Curso Básico estuvieron representantes de las DEMUNAS de 08 provincias del departamento de Junín, también una representante de la provincia de Tayacaja del departamento de Huancavelica. En total 36 personas que trabajan en las DEMUNAS. Las delegaciones más numerosas fueron de Jauja, Huancayo y Concepción.

11. DEMUNA: ASISTENTES AL CURSO BASICO DE FORMACION, 2008

Provincias	Nº asistentes	%
Concepción	5	14
Jauja	11	31
Huancayo	10	28
Satipo	3	8
Chupaca	2	6
Chandamayo	2	6
Tayacaja	1	3
La oroya	1	3
Tarma	1	3
Total	36	100

Fuente: Gerencia de Desarrollo Social, 2008

▪ V Encuentro Regional de Defensorías Municipales, 2008.

Como se deduce, es el quinto año consecutivo que la DEMUNA de la Municipalidad Provincial de Huancayo organiza estos encuentros regionales, con la finalidad de intercambiar experiencias y actualizar los conocimientos sobre la defensa y promoción de los derechos del niño y el adolescente, de acuerdo a las realidades de cada zona. Seis (06) provincias del departamento de Junín estuvieron representadas en este V Encuentro de Defensorías. Los distritos mas alejados acuden a este Encuentro que va constituyéndose en parte del Plan de Trabajo anual de las DEMUNAS del Departamento de Junín.

12. V ENCUESTRO : DEMUNAS ASISTENTES, 2008

DEMUNAS DE DISTRITOS	PROVINCIAS
Perene	Chandamayo
Pichanaki	Chandamayo
Ahuac	Chupaca
Chambara	Concepción
Cochas	Concepción
Huachac	Concepción
Mito	Concepción
Orcotuna	Concepción
El Tambo	Huancayo
Ingenio	Huancayo
Aco	Jauja
Huaripampa	Jauja
Marco	Jauja
Monobamba	Jauja
Muquiyauyo	Jauja
Pancan	Jauja
San Pedro de Chunan	Jauja
Sausa	Jauja
Mazamari	Satipo

Fuente: Gerencia de Desarrollo Social, 2008

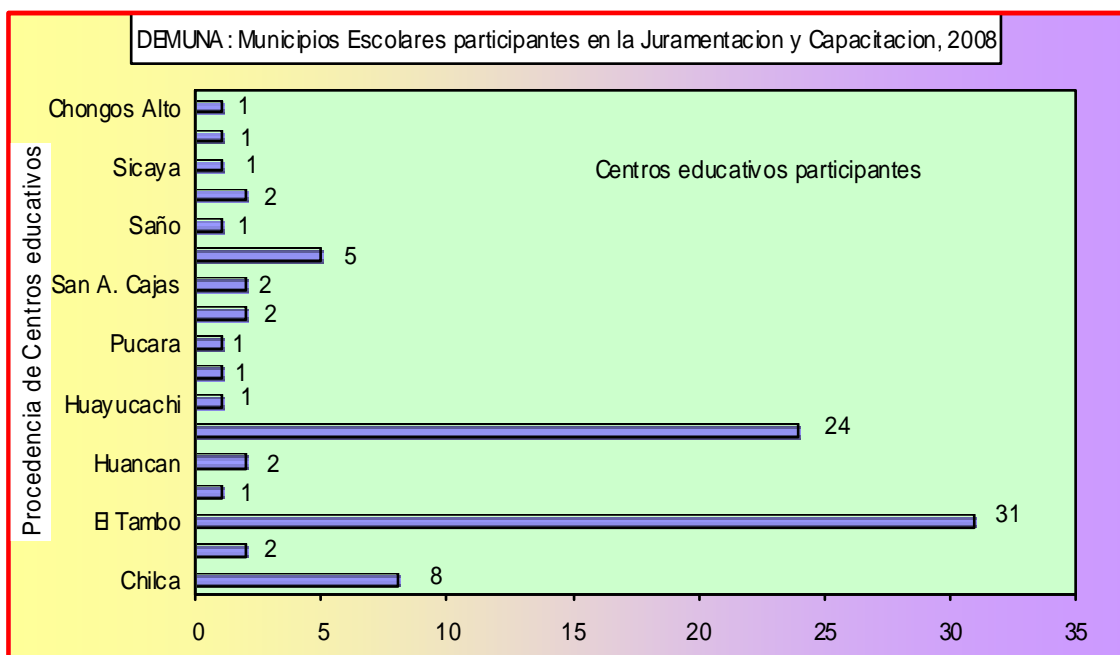
▪ **Juramentación y capacitación a Municipios Escolares**

Los Municipios escolares, que son organizaciones de niños, niñas y adolescentes en centros educativos primario y secundario. La DEMUNA integra su trabajo con los Municipios escolares en la línea de "Promoción de los "Derechos del Niño". Se dedican a la capacitación en liderazgo, Defensoría escolar, campañas contra maltratos, abuso sexual, derechos del niño y conformación de brigadas de seguridad.

La DEMUNA HUANCAYO, anualmente asume con mucha responsabilidad la organización de la Juramentación y Capacitación de los Municipios Escolares de la Provincia de Huancayo. La finalidad principal es continuar fortaleciendo y consolidando los Municipios Escolares en las Instituciones Educativas de los niveles primario y secundario, como espacios de organización, participación y opinión de los niños, niñas u y adolescentes . La Juramentación se desarrollo el día 30 de abril en el Auditorio Municipal.

La Capacitación del nivel primario se desarrollo el 15 de mayo en los ambientes del Instituto de la Juventud. La Capacitación del nivel secundario se desarrollo el 16 de mayo en los ambientes del Instituto de la Juventud.

La participación de los estudiantes marcó una asistencia amplia: 87 Municipios escolares, con una delegación de 06 alumnos por centro educativo, teniendo como resultado: 522 alumnos organizados y motivados con la capacitación sobre los deberes y derechos de los niños y adolescentes. El año 2007 asistieron 480 alumnos, mientras que el 2008 participaron 522 alumnos de todos los niveles.



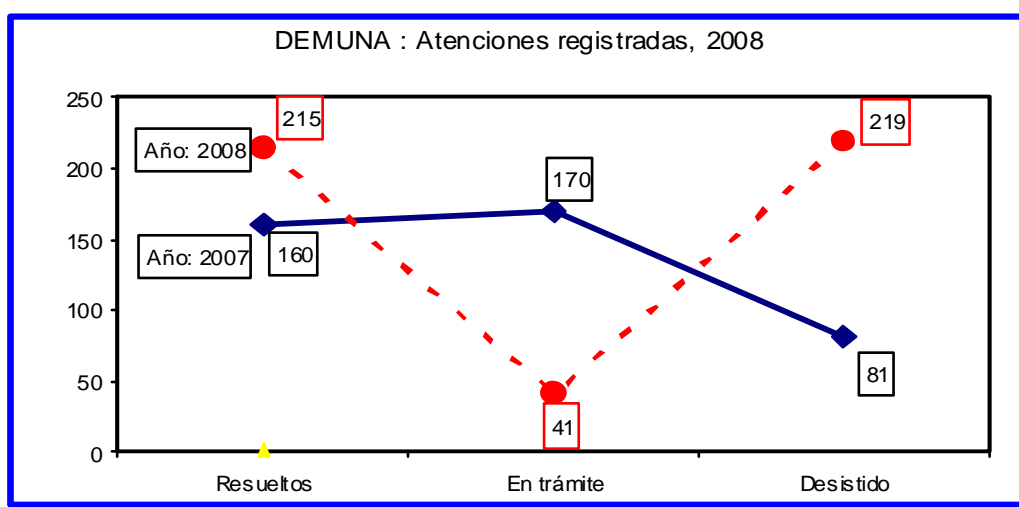
- **Atenciones de casos en la DEMUNA HUANCAYO:**

La cantidad de casos atendidos en la Defensoría Municipal del Niño y del Adolescente, en los últimos 03 años es una cifra casi constante, aunque en el año 2008, se incremento ligeramente. Un Caso atendido cada día.

13. DEMUNA HUANCAYO. ATENCION DE CASOS, 2008

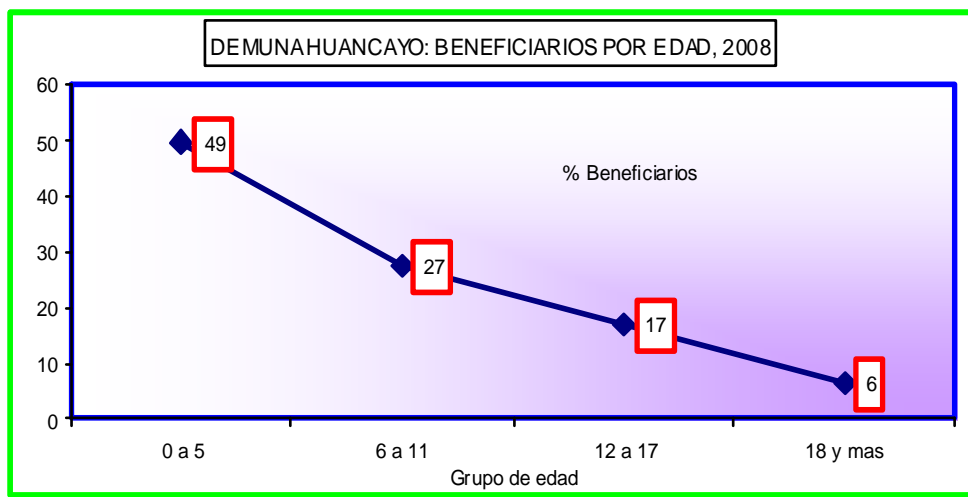
Registro de casos	Atenciones		
	2006	2007	2008
Resueltos	204	160	215
En trámite	8	170	41
Desistido	242	81	219
Total recibidos	454	411	475

Fuente: Gerencia de Desarrollo Social, 2008



Lo que resalta, es que el año 2008 la cantidad de casos resueltos es 34% superior al año 2007 y los casos en trámite disminuyeron en 76% en relación al mismo año, aunque existe un elevado nivel de personas que desisten continuar con la solución de sus casos.

Y lo más importantes es constatar que más del 76% de los beneficiarios son niños menores de 11 años, y la mayoría de los casos se resuelve vía la conciliación. En este proceso de conciliación es que las profesionales de la DEMUNA brindan sus conocimientos, su profesionalismo y el alto grado de paciencia para escuchar a las partes y proponer soluciones aceptadas por ambas partes, en bienestar de los hijos.

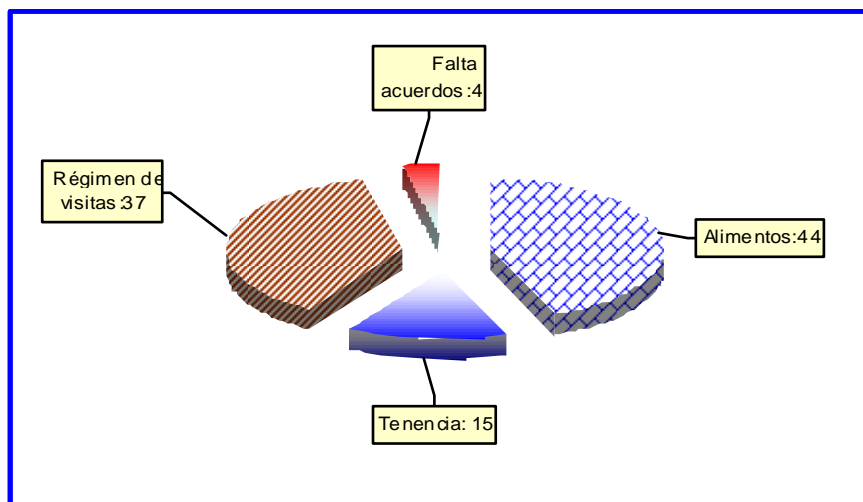


El 96% de los problemas que se resolvieron en la DEMUNA se refieren a la pensión alimenticia, a la tenencia de los hijos y al régimen de visitas a los niños, por uno de los padres. Lo que nos demuestra la fragilidad de las uniones de parejas generalmente en los sectores sociales pobres.

14. DEMUNA HUANCAYO: CONCILIACIONES, 2006 2008

Materia de conciliación	Conciliaciones por años			2008(%)
	2006	2007	2008	
Alimentos	142	113	95	44
Tenencia	108	38	33	15
Régimen de visitas	118	101	81	37
Falta de acuerdos	1	9	8	4
Total	369	261	217	100

Fuente: Gerencia de Desarrollo Social, 2008



F. Casa de Refugio de Mujeres víctimas de violencia familiar

Creado en junio de 1999. Inicialmente estuvo ubicado en el antiguo local municipal, actual Instituto de la Juventud. A través de convenios con el Arzobispado de Huancayo y el Ministerio de Salud se les brindaba desayuno y almuerzo. Ese mismo año organizaron un Comedor Popular con el apoyo de PRONAA. Las refugiadas apoyaban en la compra de insumos, preparación y venta de los menús. Actualmente su sede esta ubicada en local alquilado en el barrio de Yauris.

Es un programa único en la Región Central, brinda protección física y psicológica a las víctimas de violencia familiar en momentos críticos. Presta servicios gratuitos de:

- Estadia
- Alimentación (desayuno, almuerzo, cena, gasto diario por albergadas es de 10 soles)
- Capacitación en talleres productivos
- Terapias psicológicas personales y grupales

El año 2008 se albergó a 101 personas entre madres y niños víctimas directas de violencia familiar.

14. CASA DE REFUGIO: POBLACION PROTEGIDA, 2005-2008

Años	Población refugiada		Total
	Madres	Niños	
2005	46	51	97
2006	30	39	69
2007	41	50	91
2008	49	52	101

Fuente: Gerencia de Desarrollo Social, Casa de Refugio, 2008

La Casa de Refugio acoge a víctimas de violencia no solo de la Región sino de todo el país. El año 2008, el 66% de las personas refugiadas procedían de Huancavelica, Huancayo y Ayacucho. La población es flotante debido a la temporalidad de la atención.

15. CASA DE REFUGIO: EDAD DE LOS USUARIOS, 2008

RANGO DE EDADES	REFUGIADOS	%
	Niños	
0-5	27	55
6-10	15	31
11-15	7	14
	MADRES	
16-20	2	4
21-30	26	58
31-40	10	22
41-50	6	13
51 A +	1	2
Total	88	100

Fuente: Casa de Refugio, 2008

El 62% de las madres que fueron acogidas tienen entre 16 y 30 años de edad, son madres jóvenes. El 73% de las madres acogidas manifiestan tener ocupación de ama de casa y trabajadora del hogar. Significa que son jóvenes madres desprotegidas y bastante vulnerables a los riesgos de una sociedad indiferente y que requieren urgentemente atención multi sectorial.

El 86% de los niños tienen de 0 a 10 años de edad, que requieren aprendizajes activos que crean bases para llegar a ser un adulto exitoso pese a los efectos negativos de una infancia pobre.

La Responsable de la Casa de Refugio manifiesta que las mayores dificultades que afronta su trabajo son: el escaso apoyo de personal calificado y demasiadas observaciones en Presupuesto para llevar a cabo las actividades.

G. Oficina Municipal de Atención a la Persona con Discapacidad

Creada el 29 noviembre del 2000, con Decreto de Alcaldía N° 016-2000. La OMAPED de la Municipalidad Provincial de Huancayo es una oficina muy joven, pero desarrolla actividades importantes en la promoción de los derechos de las personas con discapacidad. El año 2008 realizaron las siguientes actividades:

- Entrega de sillas de rueda : Mayo, Julio y Septiembre 2008

Se hizo Entrega de mas de un centenar de sillas de rueda a Personas con lesiones medulares y con discapacidad física de la ciudad de Huancayo, por la Asociación VENCER PERU presidido por el Señor Fernando Velit Fernández (primer piloto parapléjico latinoamericano en correr Rally), el Automóvil Club Peruano Presidido por el Señor Eduardo Dibos Silva, y por el Rotary Club de San Borja Sur, en los meses de Mayo, Julio, Septiembre y noviembre del presente año.



- Talleres de Masoterapia y computación : agosto y noviembre, 2008

Gracias a Gestiones realizadas por el Área de OMAPED de la Municipalidad Provincial de Huancayo, la Institución AGORA PERU capacitó a las Personas con Discapacidad Visual de Huancayo en las técnicas de Masoterapia (masajes terapéuticos) y Computación. Los mismos que valieron para brindar este servicio a los trabajadores de la Municipalidad de Huancayo y al público que acudió.



- Taller de Formación en Planeamiento: agosto 2008.

Asimismo la OMAPED organizo la realización del Taller de Formación y Capacitación Laboral en "FORMULACIÓN DEL PLAN ESTRATÉGICO Y OPERATIVO DEL GRUPO LOS VISIONARIOS DE HUANCAYO", la misma que estuvo dirigido a las Personas con Discapacidad Visual, Física y Dirigentes de las organizaciones de base en las instalaciones de OMAPED,

- Taller de tejidos para exportación, dirigida a personas con discapacidad auditiva, llevado a cabo en marzo del 2008.
- Entre las actividades de bienestar social, se hizo entrega de Paquetes escolares: abril 2008.
- Actividad deportiva provincial y regional de personas con discapacidad, realizado los meses de julio y agosto del 2008.
- En diciembre del 2008, se concretó la entrega de juguetes a los hijos y la degustación de chocolates con panteón con motivo de la Fiesta de Navidad.
- Taller de orientación a los usuarios de servicio publico de electricidad: octubre 2008
- Taller dirigido a representantes de las organizaciones de personas con discapacidad, de " Como participar en el Presupuesto Participativo" : marzo, 2008

- En septiembre del 2008 se participo en la organización de la MESA POR LA PARTICIPACIÓN Y DESARROLLO INCLUSIVO DE LAS PERSONAS CON DISCAPACIDAD, con la asistencia del Gobierno Regional, la Federación Regional de personas con Discapdad, la Policía Nacional y otras instituciones



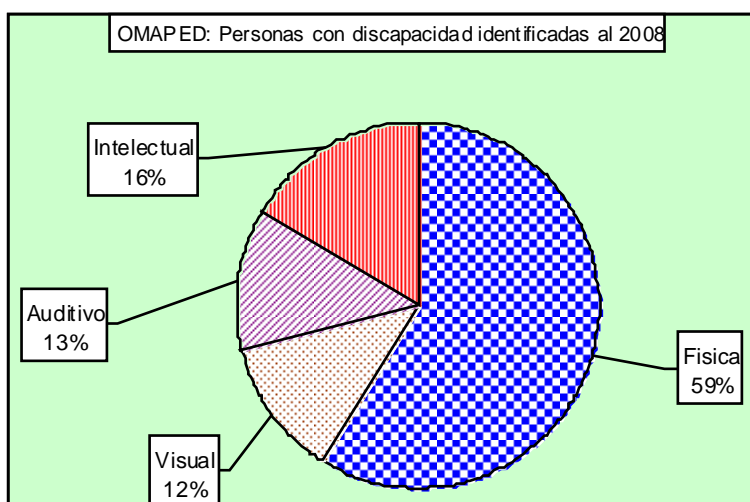
- Inscripción de las personas con discapacidad (PCD).

Al año 2008 la OMAPED tenía identificados 1,221 personas con diversas discapacidades. Son personas que acuden a la Oficina y se registran.

17. OMAPED : PERSONAS CON DISCAPACIDAD IDENTIFICADAS AL 2008

Tipo de discapacidad	PCD Identificadas
Física	719
Visual	148
Auditivo	154
Intelectual	200
Total	1221

Fuente: Gerencia de Desarrollo Social, 2008



Al 2008, se constata que 713 personas con discapacidad están debidamente inscritas, demostrando su situación con el Certificado de Discapacidad que otorga una Institución de Salud Pública autorizada. La mayor población esta constituida por las personas con discapacidad física.

18. OMAPED HUANCAYO: PERSONAS CON DISCAPACIDAD INSCRITAS 2003:2008

Tipo de Discapacidad	Años						Total
	2003	2004	2005	2006	2007	2008	
Auditiva	0	67	9	4	12	10	102
Física	21	174	110	54	37	45	441
Intelectual		38	24	18	16	15	111
Visual		21	22	6	4	6	59
TOTAL	21	300	165	82	69	76	713

Fuente : Gerencia de Desarrollo Social, 2008

- **Logros relevantes ejecutadas por la OMAPED el año 2008:**

- 117 sillas de ruedas otorgadas a personas con lesiones medulares y de 21 distritos de la provincia de Huancayo
- 100 personas con discapacidad participan en actividades deportiva organizadas por la OMAPED
- 10 personas con discapacidad capacitados en tejidos de exportación.
- A la fecha existen 07 OMAPED en la provincia de Huancayo, en los distritos de San Jerónimo, El Tambo, Chilca, Quilcas, San A. de Cajas, Hualhuas y Huancayo.

H. Biblioteca Municipal " ALEJANDRO O DEUSTUA"

Creada en 1940, trabaja con 03 equipos de cómputo y 02 impresoras y cuenta con un software adecuado, pero no está prestando servicio al público probablemente debido a que el Servidor de Informática de la Municipalidad no posee la debida capacidad para almacenar información.

La Biblioteca Municipal cuenta actualmente con 25,700 títulos. Las adquisiciones mayoritarias de material bibliográfico se realizaron antes de 1990. Una de las acciones más relevantes es que, el año 2008, después de 18 años de no haber adquirido material bibliográfico, se adquirió 319 libros.

El 50% de este material bibliográfico adquirido se refieren a la Ciencia matemática, Ciencia Tecnología y Ambiente; y Comunicación; y el otro 50% se refieren a Diccionarios, Obras literarias, costumbristas, Ciencias sociales, Derecho.

19. BIBLIOTECA MUNICIPAL : CARNES DE LECTOR OTORGADOS, 2008

Meses	Niveles			
	Escolar	Superior	Investigadores	Total
Enero	11	158	28	197
Febrero	9	96	19	124
Marzo	6	97	12	115
Abril	38	147	7	192
Mayo	95	121	7	223
Junio	18	76	17	111
Julio	16	107	9	132
Agosto	16	77	3	96
Septiembre	15	107	9	131
Octubre	6	72	12	90
Noviembre	17	98	5	120
Diciembre	18	47	5	70
Total	265	1203	133	1601
Porcentaje Total	17	75	8	100

Fuente: Gerencia de Desarrollo Social, 2008

Durante los últimos 03 años, el otorgamiento de carnés de lector fue de 1,435 unidades en promedio cada año, a razón de 119 carnés mensual. Según información de la Biblioteca Municipal, en el año 2008, el 83% de los que demandaron carnés de lector, son personas de instrucción superior e investigadores, disminuyendo drásticamente la demanda del sector escolar (primaria, secundaria).

20. BIBLIOTECA MUNICIPAL: USUARIOS 2007:2008

Tipo de usuario	Cantidad: 2007	Cantidad: 2008	% 2008
Escolar y Preuniversitario	4260	3457	45
Universitario	9653	1500	19
Profesional	969	997	13
Otros		1800	23
Total	14882	7754	100

Fuente: Gerencia de Desarrollo Social, 2008

Cerca al 50% de los temas más solicitados por los lectores son de Comunicación integral, Ciencias Naturales y Matemáticas, y Tecnología ciencias aplicadas. Además un 25% de los lectores que acuden a la Biblioteca Municipal solicitan materiales periodísticos y revistas.

Dificultades:

- El personal que trabaja en esta Área no tiene capacitación en Bibliotecología.
- El año 2008 se registra el cambio cada cuatro meses del Responsable de la Biblioteca, lo que disminuye la continuidad, estabilidad del trabajo y el cumplimiento de sus metas.

I. **Deporte y Recreación**

Una de las áreas más emprendedoras de la Municipalidad, que se orienta a promover la cultura física, deportiva y recreativa en la población principalmente joven, creando hábitos de disciplina, y espacios sanos para el esparcimiento.

El año 2008, organizo y desarrollo actividades deportivas diversas, algunas de ellas van constituyéndose no solo en tradicionales sino en las mas participativas: Carrera pedestre escolar MILOTON, Mini maratón de Los Andes y el Campeonato de Fútbol Menores "Wanka Walarsh". Son actividades autofinanciadas en lo sustancial, y son los alumnos de diversos centros educativos los protagonistas principales.

21. RECREACION Y DEPORTES : ACTIVIDADES DEPORTIVAS ORGANIZADAS EL 2008:

ACTIVIDADES	Categorías	Disciplinas	Participantes por años		
			2006	2007	2008
Programa de vacaciones deportivas	Damas y varones de 6 a 17 años	Fútbol, voley, natación, basket,	309	276	292
Campeonato Futsal "Buscando Estrellas"	Del 89 al 99	Futsal	1186	750	650
Academia Municipal Expreso Verde	Del 90 al 2000	Fútbol	300	200	200
Campeonato Fútbol menores "Wanka Walarsh"	Del 91 al 98	Fútbol	1000	1200	1500
Carrera pedestre escolar Miloton	Damas y varones de 11 a 14 años	5 Km.	3800	4350	9215
Minimaraton infantil "Virgen del Pilar"	Damas y varones de 5,6,7 años	Carrera pedestre	3000	400	
Día del Desafío	Población en general	Todas las disciplinas	0	50000	
Carrera pedestre internacional 10 Km. "Nación Wanka"	Libre damas y varones	10 Km.	300	325	637
Torneo regional de Ajedrez	Niños y jóvenes	Torneo	120	70	80
Minimaraton de Los Andes					4015
Maratón internacional de Los Andes	Juveniles, master, damas y varones	42.195 Km.		4681	2966
Encuentro deportivo Personas con Discapacidad.	Damas, varones	Atletismo, futsal, tenis, básquet, ajedrez		326	125
Campeonato de fulbito y voleibol inter comités PVL y Comedores populares					400
Juegos deportivos y recreativos persona de la tercera edad					238
Total			10,947	62,578	20318

Fuente: Gerencia de Desarrollo Social, 2008

- **XIV Maratón Internacional De Los Andes, 16 noviembre 2008**

El recorrido oficial a partir de 1987 es de 42.195 km. Tradicionalmente se recorre desde Ataura (3444 m.s.n.m.) en la provincia de Jauja, pasando por San Lorenzo, Matahuasi, Concepción, San Jerónimo, San Agustín de Cajas, El Tambo, Huancayo (El estadio Nacional).

Por razones de seguridad, el año 2008, la Maratón de Los Andes recorrió en nueva ruta pero de la misma distancia:

Punto de partida: San Agustín de Cajas, Huancayo, Av. 9 de diciembre en Chilca, Huancan, Huayucachi,, Viques, Chupuro, Chongos bajo, Tres de Diciembre, Huamancaca Chico, Caminito de Huancayo, Pilcomayo, ingresarán a Huancayo por la Av. Julio Sumar hasta la legendaria Calle Real con dirección al Estadio Huancayo.

El año 2008, el total de participantes fue de 2,966 personas en las categorías de "Libre Damas y varones, master varones, juvenil damas y varones; y autoridades y ejecutivos damas y varones".

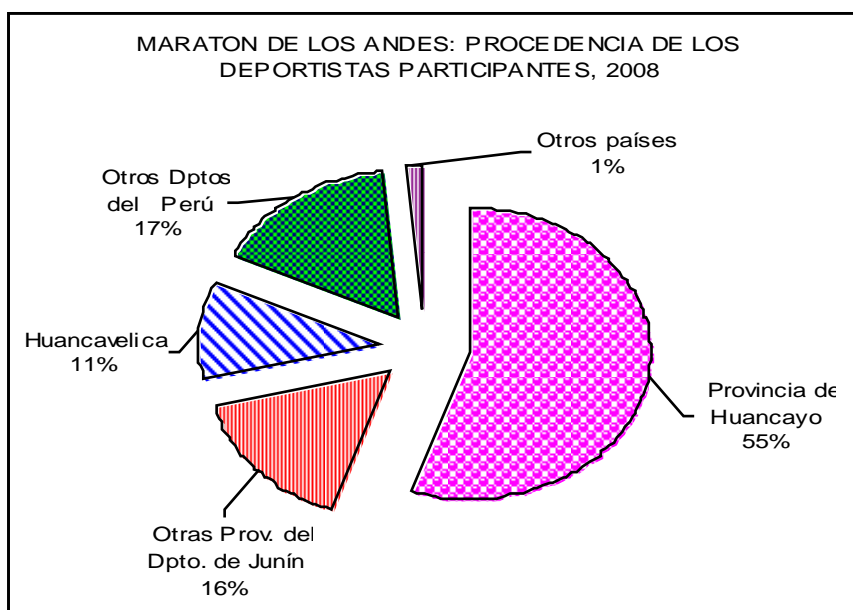
22. MARATON DE LOS ANDES: PARTICIPANTES, 2008

Procedencia de los deportistas Participantes	Libre Varones	Libre Mujeres	Master varones
Provincia de Huancayo	209	34	91
Otras provincias Dpto. de Junin	55	9	32
Huancavelica	38	4	23
Otros departamentos del Perú	55	13	33
Otros países	5	3	1
Total	361	64	197

Fuente: Gerencia de Desarrollo Social, 2008

GANADORES:

Varones libre:	Edmundo Torres de Salcabamba	2h .26.36	
Damas Libre	Wilma Arizapana de Puno	2h .54.14	
Juvenil Damas	Charo Inga de Huancayo	42m.45.03	10 Km.
Juvenil varones	Miguel Mallma Sarmiento del ISTP Cajas	30m.21.09	



- Carrera Pedestre Escolar MILOTON 5 KM

Participaron niños y adolescentes de 11 a 14 años de edad, en una carrera de una distancia de 5 km. Haciendo un total de 9,215 escolares participantes. Se contó con el apoyo de la Prefectura, Policía Nacional, ambulancias, personal médico, para medico. Se premiaron a los cien primeros puestos con mochilas y productos Milo. A los tres primeros puestos con dinero en efectivo.



- **II Torneo Regional de AJEDREZ**

Se trata del II Torneo Regional de Ajedrez en simultánea: con la participación de 80 personas entre damas y varones de todas las edades. Se promueve el deporte ciencia practicando con destreza y habilidad mental, enfrentándose a campeones nacionales.

- **IV Mini maratón de LOS ANDES, 2008**

Con la participación de 4015 niños de 5, 6, 7 y 8 años de edad, a quienes se les otorgó camisetas de competencia, jugos, vales de tratamiento dental y productos PEDIASURE. Se premio hasta el tercer puesto con bicicletas, patines, mochilas.

Logros fundamentales:

- El Área de Deportes y Recreación logró el año 2008, la participación de mas de 20,800 personas en todas las disciplinas deportivas, y promoviendo la participación de todos los sectores de la población: hombres, mujeres, niños, jóvenes, adultos, 3era edad, personas con discapacidad diversa.
- La forma de trabajo es la promoción al detalle en cada centro educativo y a través de los Directores y profesores de la asignatura de Educación Física.

Es necesario resaltar que en las actividades deportivas escolares participaron estudiantes de centros educativos de los distritos de la provincia de Huancayo: desde San Agustín de Caja hasta Concepción, por la zona norte; por la zona sur también Huancan, Huayucachi, Sapallanga etc.

Un caso notorio es la participación de 200 alumnos del distrito de San Jerónimo, a través del patrocinio del profesor de Educación Física.

- Se logró hacer tradicional actividades deportivas como :
 - ✓ Campeonato de Futsal " Buscando Estrellas"
 - ✓ Academia Municipal de Fultbol " Expreso verde"
 - ✓ Carrera Pedestre MILOTON
 - ✓ Carrera pedestre Internacional Nación Wanka
 - ✓ Campeonato de Futbol de menores Wanka Walarsh
 - ✓ Mini maratón de Los Andes
 - ✓ Maratón Intemacional de Los Andes

4. DESARROLLO ECONOMICO Y TURISMO

Dedicada a la promoción y fomento del desarrollo económico de la Provincia de Huancayo.

A. Licencias de Funcionamiento de negocios.

El otorgamiento de licencias de funcionamiento de negocios tiene como objetivos fundamentales la promoción de la actividad económica y la inversión privada, en el caso de Huancayo, se observan múltiples pequeños negocios intensivos en mano de obra.

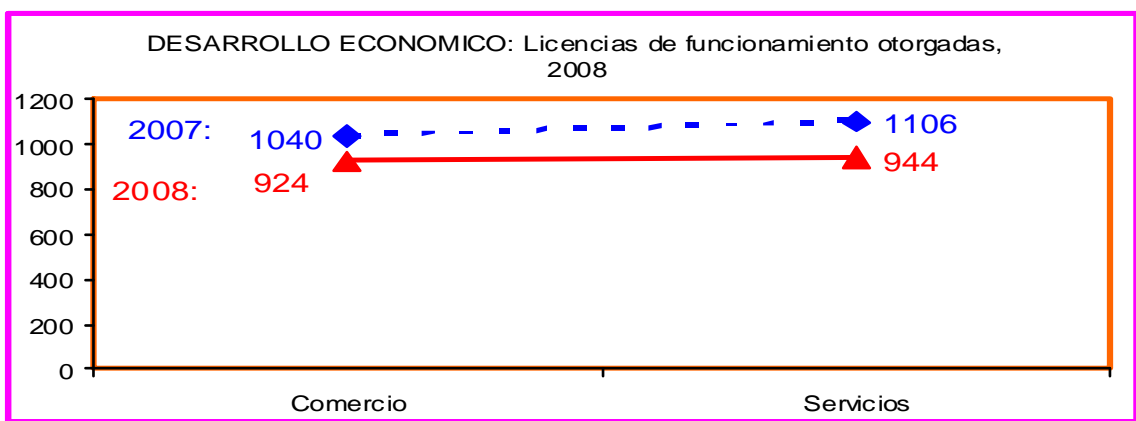
Con las licencias de funcionamiento la autoridad municipal facilita la formalización y la ubicación en zonas adecuadas de los negocios diversos, además de prevenir inconvenientes posteriores interviene la Oficina de Defensa civil provincial.

23. COMERCIALIZACION: LICENCIAS DE FUNCIONAMIENTO OTORGADAS 2006-2008

Años	Licencias otorgadas
2006	2336
2007	2146
2008	1868

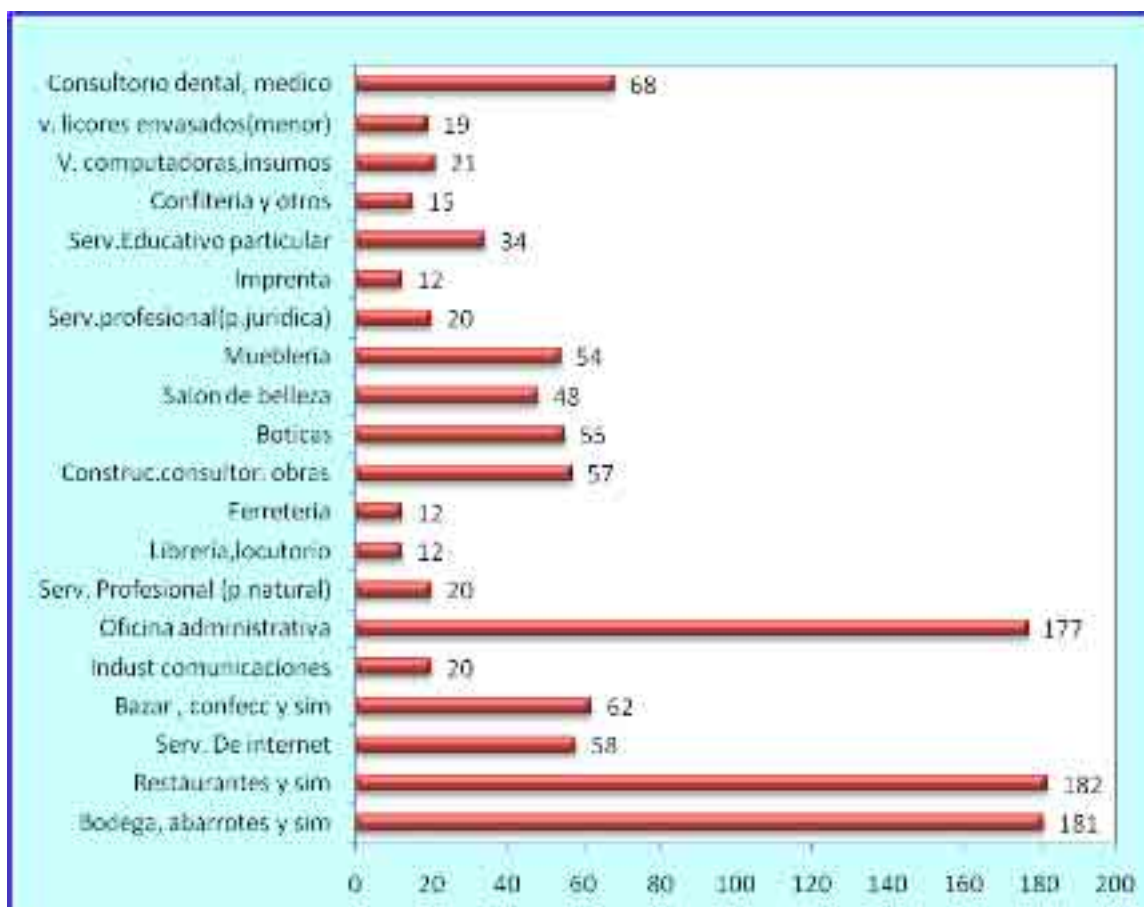
Fuente: Gerencia de Desarrollo Economico y Turismo, 2006-2008.

El año 2008 se otorgaron 1,868 licencias de funcionamiento de negocios. Se observa una disminución del número de licencias en relación al año 2007, debido a que, a partir del mes de agosto 2007, se procedió a la adecuación a la Ley Marco de Licencia de Fundonamiento N° 28976, en la que se anuló las licencias provisionales y se implantó el tramite automático de otorgamiento de licencias definitivas. En el siguiente grafico observamos el otorgamiento de licencias en el sector comercio y servicios.



El año 2008 se otorgó licencias de fundonamiento a razón de 156 licencias cada mes. Los giros de mayor demanda de licencias son la venta de abarrotes (consumo masivo), los restaurantes y similares (servicio personal al publico) y las Oficinas Administrativas y las Oficinas de servicios personales (consultorios médicos, dentales y otros similares).

DESARROLLO ECONOMICO: LICENCIAS DE FUNCIONAMIENTO POR PRINCIPALES GIROS DE NEGOCIOS, 2008



La mayor cantidad de Licencias de Fundonamiento se otorgaron a los negocios que se ubican principalmente en las Calles Real (148), Giraldez (79), Ancash(77), Arequipa(72), Ferrocarril(70), Lima (65), Huancavelica(64), La Breña, Cusco, Loreto, Daniel A. Carrión, Puno. Es decir la denominada Zona Monumental de Huancayo, y la zona de comercio intensivo.

Durante el año 2008, se ha realizado campañas de empadronamiento de las Licencias de Funcionamiento, lo cual ha generado la imposición de 1460 papeletas de infracción administrativas (PIAs), de los cuales el 60% se tradujeron en Resoluciones de multas remitidas al SATH.

24. DESARROLLO ECONOMICO: PAPELETAS DE INFRACCION IMPUESTAS, 2007:2008

ACCIONES	2007	2008
PIAS recibidas	2612	1460
Expedientes. solicitando anulación de PIAs	1143	864
Expedientes Declarados procedentes	561	375
Expedientes Declarados improcedentes	216	240
Expedientes Pendientes de resolución	191	70
Resol. de multas remitidas al SATH	1672	879
PIAs canceladas al SATH en 5 días		120

Fuente: Gerencia de Desarrollo Económico y Turismo, 2008

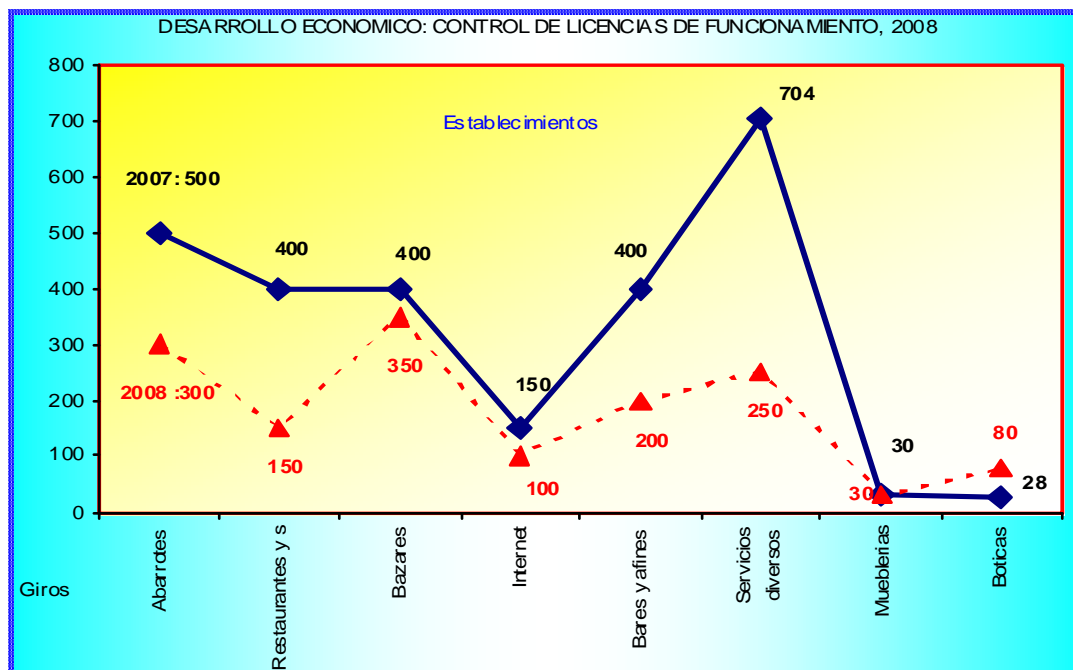
El 57% de los establecimientos controlados están ubicados en 10 calles principales de la ciudad: Real, Puno, La Breña, Lima, Loreto, Piura, Cajamarca, Huancavelica, Arequipa, Ferrocarril, Ancash.

El 35% de los establecimientos controlados están ubicados en 15 calles Mantaro, Ica, Tarapaca, Libertad, Amazonas, San Carlos, Cuzco, Ayacucho, Huanuco, Moquegua, Piura antigua, Huancas, Calixto y Daniel A. Carrión.

Cerca del 75% de las PIAs impuestas obedecen a la carencia de Licencia de Funcionamiento.

Cerca de 90 establecimientos, videos, discotecas, recreos, peñas, salón de recepción carecen de Licencia de Funcionamiento.

El 85% de los giros de negocio de mayor infracción son bazares, abarrotes, servicios diversos, bares y restaurantes y similares.



B. Las Ferias

Huancayo, conocida como "Capital Ferial del Perú", por la relevancia de la tradicional forma de venta y la promoción turística cultural de los productores artesanales, y por ser una Ciudad intensamente comercial. Al 2008, existían 1,863 puestos de venta en la Feria Dominical, de los cuales el 63% de los giros de negocios correspondían a Artesanía diversa, calzados y ropa hecha, es decir productos del Valle del Mantaro. Se observa que el año 2008 hubo un incremento de la oferta de productos de carpintería: muebles.

El año 2008, el Área Responsable de Ferias realizó un minucioso control individual de los puestos de venta, con la finalidad de elevar la calidad de la presentación de los productos y reordenar los espacios por tipo de giro, priorizando la exposición y venta de productos de la región andina.

25. FERIA DOMINICAL DE HUANCAYO: GIROS DE NEGOCIOS , 2006: 2008

FERIAS	2006	2007	2008
Abarrotes	23	24	24
Artesanía diversa	214	320	320
Artículos de plástico	20	19	19
Artículos escolares	17	5	5
Calzados	223	209	209
Cassets, Dvd y otros	14	12	12
Comidas preparadas	49	45	45
Condimentos	5	2	2
Especios, juguetes	5	3	3
Ferreterías	40	27	27
Frutas	32	18	18
Granos		7	7
Hojalatería	3	5	5
Locerías, platos y s.	25	26	26
Maletines	8	9	9
Mercerías, baratijas	59	51	51
Muebles	175	181	193
Panes	6	5	5
Plantas ornamentales	45	45	45
Ropa Hecha	700	653	653
Tejidos	113	40	40
Telas	12	37	5
Verduras, tubérculos	34	30	30
Otros	29	75	108
Anilinas	3	2	2
Total	1854	1850	1863

Fuente : Gerencia de Desarrollo Económico y Turismo, 2008

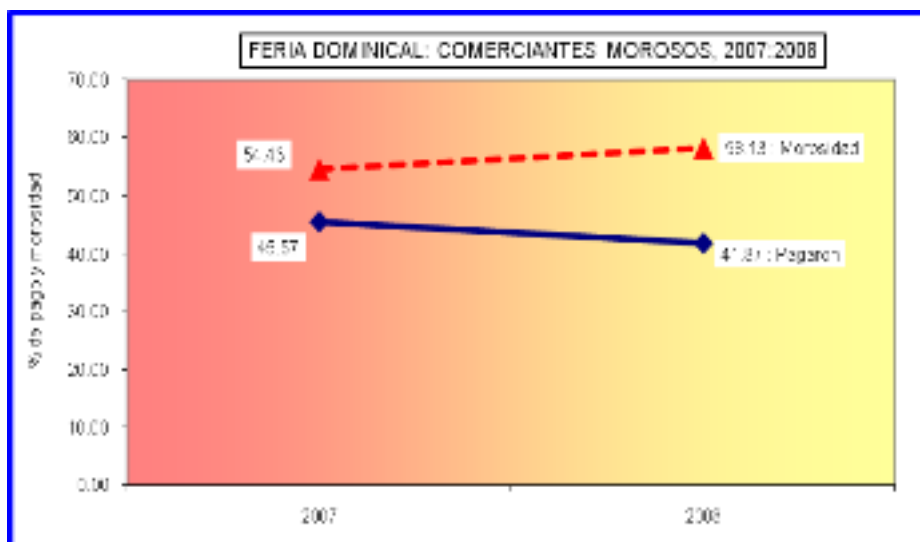
- Control de los puestos de venta en la Feria Dominical.

Uno de los logros interesantes del Área de Ferias es haber conseguido mantener un alto grado de feriantes que cumplen con el pago por el derecho de puesto de venta, por tercer año consecutivo, rompiendo la tradicional alta morosidad.

26. FERIA DOMINICAL HUANCAYO: CUMPLIMIENTO DE PAGOS. 2008

Feria dominical Huancayo	Años			
	2007	%	2008	%
Pagaron los recibos	843	45.57	780	41.87
Morosos	1007	54.43	1083	58.13
Total Comerciantes	1850	100.00	1863	100.00

Fuente: Gerencia de Desarrollo Económico y Turismo, 2008



- Ferias tradicionales. 2008

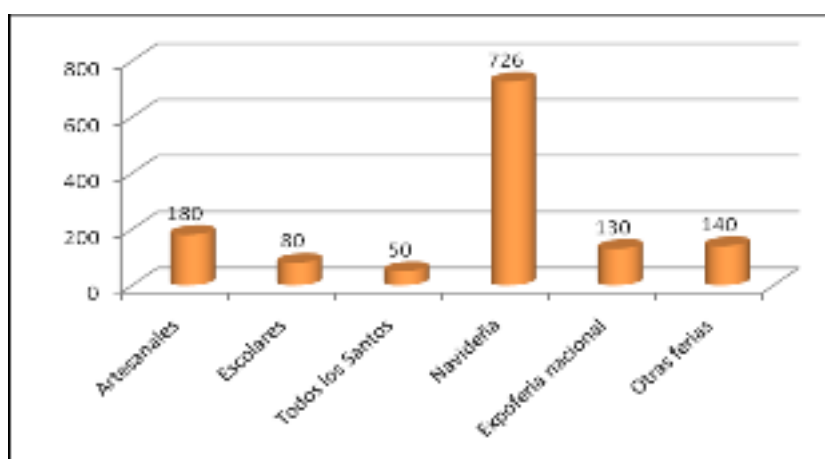
En la promoción empresarial, la búsqueda y posicionamiento en los mercados para los diversos productos es el problema principal, por ello, la Municipalidad organiza las FERIAS locales de acuerdo a las fechas festivas que dominan el calendario regional.

El año 2008 se organizaron 10 importantes FERIAS, con la participación de 1,306 feriantes, que brindan trabajo directo a más de 6000 personas. Se observa mayor incremento de participantes en las FERIAS ARTESANALES. Aunque son las FERIAS NAVIDEÑAS Y DE AÑO NUEVO las mayores concentradoras de comerciantes de la Región.

27. FERIAS LOCALES: PARTICIPANTES, 2008

Ferias	2007		2008		
	Nº ferias	Participantes	Nº ferias	Participantes	%
Artesanales	3	134	3	180	14
Escolares	1	80	1	80	6
Todos Santos	2	264	1	50	4
Navideña	1	725	1	726	56
Expo Feria Nac.			1	130	10
Otras ferias	2	85	3	140	11
Total	9	1288	10	1306	100

Fuente: Gerencia de Desarrollo Económico y Turismo, 2008



- Ferias costumbristas, 2008.-

Se puede calificar como promoción directa de micro y pequeños productores locales.

▪ **La Feria de Enero:**

Se lleva a cabo en el Jr. Huamanmarca-Tramo Jr. Ancash y Jr. Omar Yali. En esta feria se venden “vestiditos, imágenes y otros productos alusivos al nacimiento del Niño Jesús”. El año 2008 mostró buena organización, seguridad, desenvolvimiento, presentación y se manifiesta como un atractivo turístico en el centro de la ciudad de Huancayo. Una de las dificultades son los efectos colaterales de las lluvias que se empozan en ciertos espacios y molestan al visitante.

▪ **La Feria de Febrero hasta marzo :**

Ubicada en la 1ra cuadra del Jr. Ica, es la feria de las frutas nativas, única en su género. 21 vendedores ofertan guindas, capulíes, tunas, nísperos, tumbos, duraznos, arrayanes y similares.

Esta feria, con la fuerza de los productores y comerciantes generalmente ataviados con sus vestimentas típicas, provenientes de los distritos de Huamancaca Chico, Huayucachi, Chongos Bajo Sapallanga, Tres de Diciembre y otros de la provincia de Huancayo, se viene convirtiendo en una actividad turística tradicional. Sería interesante asegurarse que los comerciantes sean los productores directos de frutas nativas y brindarles una debida promoción.

▪ **La Feria Escolar de marzo:**

El 2008, estuvo ubicada en la 4ta cuadra del Jr. Piura, donde se ofertan textos escolares, uniformes, mochilas, calzados, zapatillas, ropa interior, cartucheras y similares. Esta feria el año 2008, concentró a 80 feriantes, siendo hasta el momento una de las mejores ferias organizadas por las medidas de seguridad, limpieza, presentación.

En la ciudad de Huancayo, existen muy pocos centros de venta de útiles escolares, por eso, la promoción de este tipo de ferias que ofertan multiplicidad de productos y facilitan la prontitud de las compras que en las librerías son difíciles.

▪ **La Feria de las Palmas de marzo ,**

Con motivo de la Semana Santa. Se ubica en la 3ra cuadra del Jr. Ancash, en la Plaza Inmaculada. El año 2008, incluso se llegó a organizar un concurso de PALMAS, con premios en víveres para los ganadores.

▪ **La Feria de las Comidas típicas de marzo,**

Con motivo de la Semana Santa. Ubicada en el Jr. Ancash, Tramo Giraldez y Lima. 80 Vivanderas preparan y ofertan al público: ponche de maní, chicharrones, sándwich de cerdo, picarones, panes nativos, dicha de jora y diversos platos típicos de la región.

Los turistas y el público, luego de visitar las diversas Iglesias y participar en las actividades religiosas acuden a degustar un potaje de la región.

▪ **La Feria Artesanal “Identidad Wanka”, de marzo,**

Con motivo de la Semana Santa, se realiza en la explanada de la Municipalidad, más de 80 artesanos exponen y ofertan “mates burilados, tejidos, peletería, agroindustria, mantas, adornos, tallados, bisutería y otros. Esta feria se organiza para

que el visitante extranjero y nacional pueda disfrutar de las tradiciones wankas, aprovechando la semana larga de feriado que decreta el Gobierno Central.

▪ **La Feria agroindustrial, gastronómica de junio,**

Ubicada en la explanada de la Municipalidad. Se expone y oferta tejidos, agroindustria (miel, molidos, productos de soya, papa, cereales etc.) y potajes regionales. En el año 2008, se observó la participación de productos de animales menores (cuy, conejo, aves etc.).

▪ **III Feria artesanal Identidad Wanka, desarrollada en Mayo**

Con motivo del Día de la Madre, en la explanada de la Municipalidad. Más de 50 artesanos expusieron productos artesanales y agroindustriales.

▪ **Feria de Comidas Típicas, de Mayo**

Ubicada en Jr. Ancash y Av. Giraldez y Jr. Lima. La comida típica preparada y servida por más de 30 comerciantes es apetecible: chicharrón colorado, cuy colorado, ponche, chicha de jora, picarones, mondongo etc.

▪ **I Expo Feria nacional de artesanos y agroindustriales Perú 2008.**

Desarrollada entre julio y agosto, por el MES TURISTICO DE HUANCAYO. Organizada conjuntamente con la Municipalidad de Chilca, Asociación de Artesanos, micro y pequeños empresarios, ONGs. Ubicada en la histórica Plaza Huamanmarca.

130 comerciantes expusieron artesanías diversas, productos típicos, (mates builados, tejidos, peletería, bisutería, mantas) productos de maca, productos a base de alcachofas, productos alimenticios industrializados.

▪ **La Feria del Software y la tecnología cibernética en Junio**

Teniendo como co organizador a la Universidad Continental.

▪ **La Feria de Ciencias: de Julio**

Teniendo como co organizadores a varias instituciones educativas, donde los alumnos del nivel primario expusieron sus creaciones científicas.

▪ **Feria de los TURRONES, en octubre**

En la 2da cuadra del Paseo La Breña. 45 comerciantes se vistieron de morado y ofertaron turrones al por menor y mayor.

▪ **Feria navideña y año nuevo, la famosa feria de diciembre.**

Bastante esperada por la población infantil y adulta se desarrolló a lo largo y ancho de la fastuosa Calle Real. Más de 726 comerciantes debidamente organizados, expusieron y vendieron productos alusivos a la fecha de la Navidad y Año Nuevo.

C. **Comercio Informal.-**

En los últimos años Huancayo metropolitano (Huancayo, El Tambo y Chilca) ha alcanzado un área urbana aproximado de 3,856 has, y su población frisa los 340,000 habitantes. Huancayo distrib parece haber alcanzado su límite de expansión urbana (1300 has) con una población de 112,054 habitantes, y acusa deficiencias en la planificación urbana.

La falta de políticas de desarrollo adecuadas y la pobreza urbana y rural de la provincia de Huancayo, son factores que provocan la existencia de comerciantes ambulantes que buscan su subsistencia.

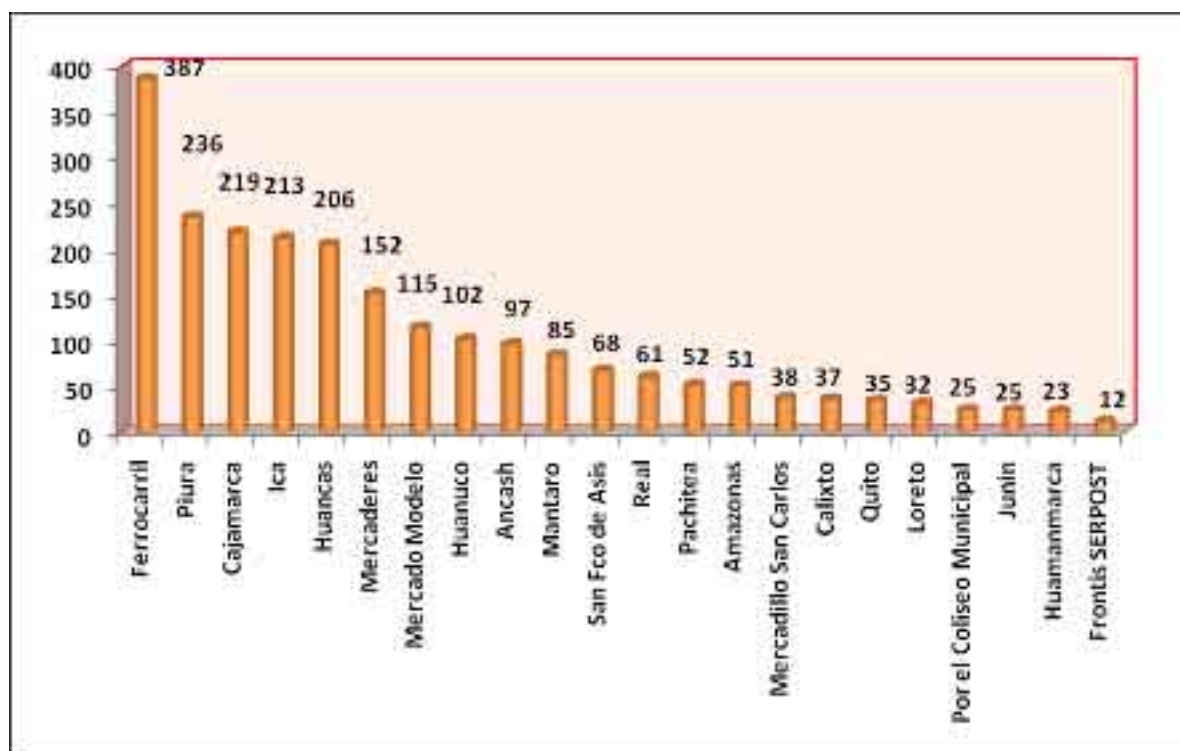
El Área de Comercio Informal de la Gerencia de Desarrollo Económico, controla un promedio de 3500 vendedores ambulantes al año, a razón de 327 vendedores ambulantes por mes., en promedio el 35% del total de vendedores ambulantes de la ciudad.

28. COMERCIO INFORMAL: AMBULANTES CONTROLADOS, 2008

Años	Vendedores Ambulantes Controlados
2005	4083
2006	3727
2007	3288
2008	3926

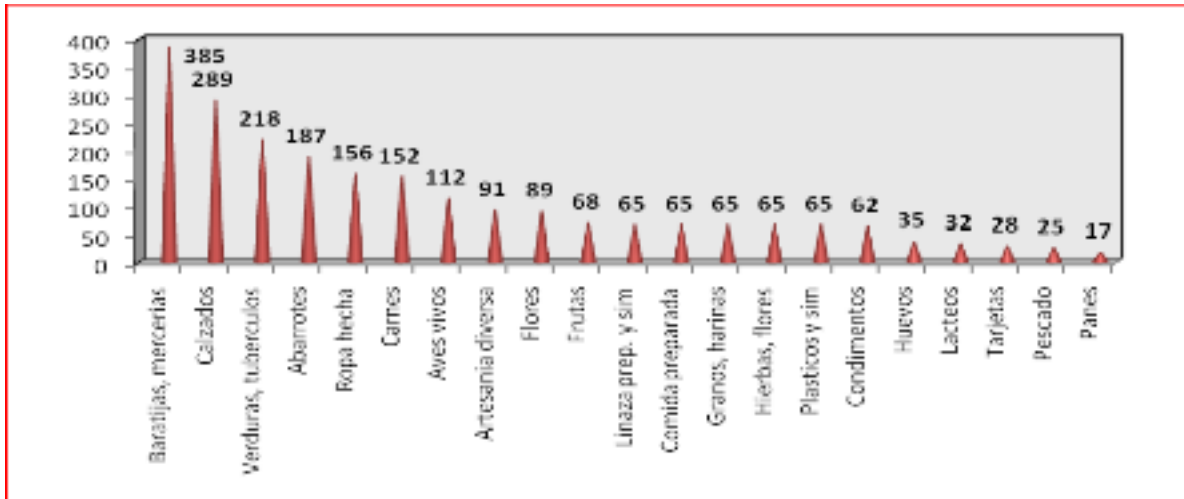
Fuente: Gerencia de Desarrollo Económico y Turismo, 2008

DISTRITO DE HUANCAYO: AMBULANTES POR CALLES PRINCIPALES, 2008



El comercio ambulante se ubica principalmente en 22 calles de la ciudad, siendo las principales las calles Ferrocarril, Cajamarca, Huancas, Mercaderes, Huanuco, Ica y Piura. Entre los giros predominantes tenemos venta de abarrotes, aves con vida, baratijas, calzados, carnes, ropa hecha, verduras y tubérculos.

DISTRITO DE HUANCAYO: AMBULANTES POR GIROS DE NEGOCIOS PRINCIPALES, 2008



- Comercio informal : actividades ejecutadas, 2008

1. Campaña de sensibilización contra la ocupación de la vida pública por el comercio ambulante, a través de la colocación de pasacalles en distintos puntos de la ciudad :

- Esquina de Ferrocarril y Jr. Cajamarca
- Giraldez y Pachitea
- Esquina Paseo La Breña y Av. Huancavelica

Con los lemas: "NO AL COMERCIO EN LAS CALLES Y VEREDAS", "RESPETEMONOS MUTUAMENTE".

2. La reubicación de los comerciantes mayoristas de los sectores de Pról. Cajamarca, Piura y Huancas hacia el espacio ubicado en Pról. Huanuco N° 574., con el Lema " Programa de Mercados – Vendiendo Mejor" Reubicación de 22 vendedores ambulantes de plásticos, pollos y tubérculos al Centro Comercial "Nueva Esperanza".

Reubicación de 42 vendedores de tubérculos y verduras al "Mercado Oriente"

Reubicación de 50 vendedores mayoristas al "Mercado de Productores de Frutas".

Nuevo Mercado de Productores de Frutas



3. También se promovió la reubicación de los comerciantes vivanderas (venta de caldos) de la 1ra cuadra del Jr. Cajamarca y Mantaro a un ambiente interior privado en la misma calle.
4. Se realizó intensa campaña de ordenamiento permanente en la Prolongación Piura Nueva, Prolongación Huanuco.

Dificultades.-

- Escaso Apoyo logístico y con recursos humanos al área de Comercio Informal.
- No existe presupuesto para adquirir y habilitar espacios privados a fin que sean utilizados por los vendedores ambulantes. Los comerciantes pagarían "el préstamo".
- Propietarios de Canchones y Mercadillos que se muestran reacios a apoyar al ordenamiento y reubicación de los ambulantes.
- Escaso apoyo técnico y logístico de parte de las autoridades, a los propietarios de canchones, mercadillos y mercados. Los mismos comerciantes habilitan y adecuan sus espacios con trabajo comunal, pero falta poner cemento a sus pisos (Mercado Nueva Esperanza)
- Se ubicaron terrenos en la zona de comercio intensivo cuyos propietarios están dispuestos a venderlos (Entre Calixto y Yali; entre Atahualpa y Ferrocarril), pero los Comerciantes ambulantes no poseen el recurso para adquirirlos o habilitarlos.



- Ingresos registrados por el Comercio informal

El cuadro adjunto muestra que el número de vendedores ambulantes controlados y los ingresos captados disminuyó el año 2008, explicado por la constante reubicación en espacios privados.

29. COMERCIANTES AMBULANTES: RECIBOS EXTENDIDOS, 2005: 2008

Años	Cantidad de recibos	Ingresos recaudados
2005	4083	141,904.83
2006	3727	200,414.49
2007	3262	152,158.52
2008	3907	99,094.41

Fuente: Área de Comercio Informal, MPH

D. Centro de Promoción y Desarrollo Empresarial (CEPRODE)

CEPRODE inicia su trabajo a fines del 2003. Actualmente en esta Área trabaja un Profesional. El año 2008, el CEPRODE prioriza su trabajo en 02 campos:

- ✓ Capacitación
- ✓ Promoción del mercado de productos.

Trabaja conjuntamente con el Comercio Informal, con el Área de Ferias, los Comités del Vaso de leche, Los Comedores populares, los Tricicleros, las Juntas Vecinales, los jóvenes y siempre en convenio con la Dirección Regional de Trabajo y Promoción del empleo.

- Capacitación en promoción empresarial

▪ **Con los beneficiarios de Comedores Populares :**

Los talleres de promoción empresarial se llevaron a cabo desde el mes de febrero hasta junio 2008. Participaron en promedio 160 personas, en varios talleres. Estuvieron presentes integrantes de los Comedores:

- ✓ Maria Magdalena (15)
- ✓ Señor de Muruhuay (18)
- ✓ Virgen de Fátima (14)
- ✓ Madre de la Paz (20)
- ✓ Juan Pablo II (36)
- ✓ Victorianas (30)

Se desarrollo en los ambientes del Instituto de la Juventud, se organizó la capacitación en confecciones de bolsas, peluches, bordados.

▪ **Con los jóvenes de los Instituto superiores de San Agustín de Cajas y Santiago Antunez de Manolo**

Se desarrollo entre los meses de julio a noviembre, en varios talleres. Con la asistencia total de 150 jóvenes. Se puntualizo la capacitadón en la identificación de ideas de negocios, formalización de empresas etc. Los jóvenes lanzaron ideas de producción de caracoles, producción de agroindustria etc.

▪ **Con los comerciantes de artículos repotenciados "Palmayoc"**

Ubicados en el Jr. Palmayoc (Pról. Huanuco). Venden fierros viejos. El mayor logro fue la organización de una Asociación de comerciantes con 30 integrantes. Actualmente están en proceso de registrarse en la Superintendencia Nacional de Registros Públicos

▪ **Con los tricicleros "Corazón Wanka.**

Ubicados en la calle Piura Antigua. Los tricicleros tienen su horario de trabajo en las mañanas (hasta la 1 ó 2 de la tarde), luego de ello, necesitaban ocupar su tiempo en actividades productivas.

Razón por la cual, a través del CEPRODE se organizó la Asociación y se programó capacitaciones en coordinación estrecha con la Dirección Regional de Trabajo. Luego que los señores conductores de vehículos menores identificaran ideas de negocios, decidieron capacitarse en dos líneas:

- Industrias alimentarias (8 tricicleros)
- Industrias metálicas (13 tricicleros)

La Dirección Regional de Trabajo otorgó becas de capacitación.

▪ **Con Juntas Vecinales**

Se observa dos experiencias de gran importancia: con los vecinos de Cocahuasi en Ocopilla, y los vecinos de Salcedo en San Carlos. Se llevó a cabo en el mes de junio 2008, en los mismos barrios. Asistieron un promedio de 35 madres de familia.

Las líneas de capacitación se centraron en manualidades: Bolsas, mochilas, que fueron exhibidas en la Plaza Huamanmarca, en co organización con RPP.

El objetivo fundamental de las capacitaciones y la promoción de negocios diversos es la futura exposición y oferta en los ambientes del Centro de Negocios de Huancayo (Yanama), próximo a entrar en funcionamiento.

- **Otra de las líneas de trabajo de CEPRODE**

Es la promoción comercial a través de las ferias. Siendo una de las mas originales: La II Feria del Calzado 2008, organizada conjuntamente con la Municipalidad de Chilca, ONG Redes, ADEX, en el mes de febrero 2008.

Participaron 12 Fabricantes de calzados de los distritos de Huancayo, El Tambo y Chilca.

Una de las fortalezas del CEPRODE es su coordinación y trabajo conjunto con diversas áreas de la Municipalidad y con instituciones como la Dirección Regional de Trabajo, así como con las asociaciones sociales.

E. Promoción del Turismo.-

El Área de turismo encargada de la promoción de los recursos y atractivos turísticos de la provincia de Huancayo, centra su trabajo en líneas de:

1. Capacitación
2. Promoción de las tradiciones mas importantes: Santiago, conmemoración de fechas memorables
3. Fiscalización de establecimientos de servicios al publico

- **Capacitación.-**

En el mes de marzo del 2008, se organizó cursos de actualización en "Protección al Usuario" y "Seguridad al Turista" con la participación del INDECOPI y POLTUR (Policía de Turismo) dirigida a formar Brigadas de Turismo, con el resultado de 62 personas capacitadas.

Estas Brigadas trabajaron cubriendo lugares de afluencia turística: la Plaza Constitución, Parque Huamanmarca, Parque de la Identidad, Cerrito de la Libertad, Calle Real Norte, Calle Real Sur, Paseo La Breña y la Av. Giraldez. Del mismo modo, se instaló dos módulos de Información y Orientación Turística, uno en la Plaza Constitución y otro en el Parque Huamanmarca, contando para ello con 40 voluntarios entre Brigadistas y personal municipal.

- **Fiscalización**

Una Comisión conformada por el Fiscal de Prevención del Delito, representante de DISA, Policía de Turismo, Serenazgo Municipal, Policía Municipal, Área Bromatología, del 3 al 15 de marzo, se realiza inspecciones a los establecimientos de servicios de la ciudad de Huancayo, extendiendo Papeletas de Infracción a los establecimientos que operan en condiciones no aptas para el servicio y consumo humano.

Se constató que solo 16 Agencias de viajes y turismo operan legalmente en la ciudad de Huancayo:

Dargui Tours; Yuri Tours, American Travel & Services; Andina Tours, Peruvian Tours SRL, Turismo Huancayo: Velitours, Tradición Wanka SEL.; Adrenalina Tours EIRL; Valle Hermoso, Travel And Routes, Mountain Expeditions, Cielo Wanka, Katari, Caribbean y Explorandes, casi todos ubicados en la Plaza Constitución y calles centricas de la ciudad (Ancash, Real, Paseo La Breña y Lima)

- Promoción de los recursos y atractivos turísticos.-

▪ **EI MES TURISTICO DE HUANCAYO 2008 : JULIO**

Con el fin de garantizar el incremento del flujo turístico nacional e internacional a la Incontrastable, la Municipalidad Provincial de Huancayo, promovió y participó en diversas actividades.



MES TURISTICO DE HUANCAYO: ACTIVIDADES Y PARTICIPANTES, 2008

MES TURISTICO : Julio, agosto	Participantes aprox.	Ubicación
Curso de apertura del mes Turístico	1200	Desde el Estadio Mariscal Castilla hasta la Plaza Huamanmarca
Escenificación de las Batallas de Marcavalle y Pucara	2500 actores, 100 autoridades	En el paraje de Chuo Uclo-Pucara
II Encuentro Binacional de Orquestas Sinfónica de México y Huancayo	60 integrantes. publico : 150	Auditorio Nuestra Sra. del Valle : Huancayo
Rally Region Junin CODASUR Zonal FIA 2008	10000 (duración de 3 días)	Desde Hualhuas hasta San Jerónimo y Sicaya
Santiaguito Wanka	aprox. 150 instituciones	Concentración en la Plaza Huamanmarca: Huancayo
Concurso de Santiago	45 instituciones participantes	Concentración en la Plaza Huamanmarca : Huancayo
Turismo Social "Círculo Turístico Artesanal Catalina Wanka"	Publico en general y visitantes	07 distritos de la zona norte de Huancayo
Deporte de Aventura I Campeonato de Canotaje "Nacion Wanka"	20 competidores	Estuvo auspiciado por diversa empresas privadas. Desde el puente de Pilcomayo hasta Chupuro
Papa a la Huancaína mas grande del mundo	8,000 a 10,000 consumidores	Auspiciado por varias instituciones privadas y organizaciones sociales : Huancayo
I Expo Feria de artesanos y agroindustriales Peru 2008	133 participantes	Plaza Huamanmarca, Huancayo
Pagapu Wanka 2008	500 espectadores	En el Templo Arqueológico Wariwillka-Huari, Huancan
Festival de Aventura PARAPENTE, ALA DELTA Y DOWN HILL	50 deportistas	500 espectadores, Chupuro
I Campeonato de bicicletas, patinetas y patines "Huancayo sobre ruedas"	31 deportistas	En el Polideportivo Wanka, Huancayo



Degustando la
PAPA A LA
HUANCAINA
más grande del
mundo.
2008

El Área de Turismo el año 2008 priorizó la promoción de LAS TRADICIONES WANKAS, llegando a hacer partícipe a más de 26,000 personas, tanto como espectadores como actores tanto en la Fiesta de Santiago, Pagapu Wanka. Etc..



Canotaje en el río Mantaro: Distrito de Chupuro, 2008

El Área de Turismo afronta como una de las graves dificultades, la escasa o casi nula implementación de equipo logístico entre otros. Una de sus fortalezas es haber abierto un amplio espacio de colaboración y coordinación con las instituciones públicas y privadas de Huancayo, lo que requiere su afianzamiento.

F. Alquileres de Locales de la Municipalidad

Al año 2008, la Municipalidad de Huancayo tenía 57 ambientes adecuados para alquilar, sin embargo 12 ambientes no reeditaron rentas a la propiedad. El número de establecimientos disponibles para alquilar se incrementa en forma sostenida cada año.

30. MUNICIPALIDAD DE HUANCAYO: LOCALES DISPONIBLES PARA ALQUILAR, 2008

Ubicación de los locales	Locales de alquiler 2007	Vacantes 2007	Locales de alquiler 2008	Vacantes 2008
Parque de la Identidad	17	2	17	4
Servicios Higienicos	13		13	1
Casetas turisticas	3		3	1
Instituto de la Juventud	3	3	5	4
Centro Medico Municipal	4		4	
Cerrito de la Libertad	11	2	10	1
Sótano de la MPH	1		1	
Polideportivo Familia Wanka			2	1
Coliseo Municipal			2	
Total	52	7	57	12

Fuente: Gerencia de Desarrollo Económico y Turismo, 2008

Los ingresos por rentas a la propiedad el 2008, se incrementaron en un modesto 12% en relación al 2007, aunque también las deudas por alquiler se incrementaron en el mismo porcentaje.

31. MUNICIPALIDAD DE HUANCAYO: INGRESOS POR ALQUILERES, 2007-2008

Años	Total puestos	Vacantes	Alquilados	Garantía depositada	Mensualidad	Total deuda	Ingresos
2007	52	7	45	28,074.56	22,446.80	18,789	103,889
2008	57	12	45	33,445.86	23,099.60	20,789	116,626

La Gerencia de Desarrollo Económico y Turismo considera como una de las mayores dificultades la falta de un Plan de Desarrollo económico de la Provincia de Huancayo, que oriente el trabajo de Promoción del Desarrollo Integral.

4. SERVICIOS PUBLICOS LOCALES:

Tiene como objeto brindar los Servicios Públicos locales principales de Limpieza Publica, Parques y jardines, Policía Municipal, Serenazgo, Defensa Civil y Participación Vecinal.

A. Área de Limpieza Publica :

- Aspectos operativos

Una de las áreas cruciales de servicio de la Municipalidad, actualmente trabaja con 117 trabajadores:

PERSONAL	NOMBRADO	CAS	TOTAL
Municipal	34	28	62
Diestra	55		55
Total			117

Mensualmente se recoge más de 3,280 toneladas de residuos urbanos, de los cuales el 60% son residuo orgánico y 35% inorgánico y son entregados por los volquetes recolectores en el botadero controlado.

32. LIMPIEZA PUBLICA; EQUIPO MECANICO, 2008

Equipos	2006	2007	2008
Vehículo compactador	6	6	6
Camión de 4 toneladas	1	1	1
Camioneta supervisión	1	1	1
Triciclos	9	9	10
Capacheros	41	38	38
Carretillas	34	35	10
Tacho rodantes	32	32	30
Tachos de plástico	64	122	96

Fuente: Gerencia de Servicios Públicos Locales, 2008

Para una mejor recolección de residuos sólidos, Huancayo Distrito fue zonificado de la siguiente manera:

ZONA	SECTORES URBANOS
01	Madre Wanka, Haya de la Torre, Ramiro Priale, Constitución
02	JC Mariategui, Señor de los Milagros, Sra. del Rosario, El Carmen
02B	Palian, Uña, Vilcacoto
03	San Carlos, Pichcus, Chorrillos, Salcedo
04	Ocopilla, Libertadores, Pultuquia, Cerrito L., Torre Torre
05	Yauris, Cajas Chico, Solidaridad, Yanama
06	Puntos de acumulación
07	Mercado Modelo
08	Mercado Mayorista
09	Distrito de Huancayo
10	Distrito de Huancayo

Y para el servicio de barrido de residuos sólidos de los espacios públicos se ha zonificado:

DIA
LIMITES
Calle Real-Av. Ferrocarril – Río Shullcas
Calle Real-Av. Huancavelica - Río Shullcas-Río Chilca
Av. Ferrocarril-Cooperativa-Santa Isabel-Río Florido-Río Chilca
Av. Huancavelica-Vista Al Mantaro-Río Chilca-Río Shullcas
Av. Ferrocarril-Colegio Asunción de palian-Río Sullcas-Río Florido
OTRAS VIAS, PASAJES Y PERIFERIA EN EXPANSTION
Calle Real-Av. Ferrocarril Río Shullcas
Calle Real-Av. Huancavelica. Río Shullcas-Río Chilca
Jr. Tarapacá, Giradles, José Olaya y Av. Ferrocarril

La disposición final de los residuos sólidos de la ciudad, es un problema que en los últimos 20 años se ha constituido en complejo. El año 2008, la Gerencia de Servicios Públicos y Locales, ha logrado realizar un Proyecto de Inversión de una Planta de Tratamiento de Residuos Sólidos de Lastay, ubicado en la localidad de Lastay, en el Distrito de Quichuay, en un área de 10 has (para ampliarse a 33 has), con un horizonte de vida de 10 años, considerando 03 procesos:

- ✓ Segregación
- ✓ Almacenaje
- ✓ Destinar materia orgánica para compostaje

Y los residuos sólidos no redclables, se procede a confinarlos.

En el Proyecto se previó el:

- ✓ Monitoreo y control constante de la calidad del suelo, el agua y el aire.
- ✓ El manejo y control de los gases y líquidos de acuerdo a ley

- ✓ Incremento de actividades económica directa e indirectas
- ✓ Fomento de la reforestación.

Los planes y programas en ejecución de la futura Planta de Tratamiento de Residuos sólidos en el Anexo de Lastay (Quichuay), fue frustrado debido a la oposición de las Autoridades edilicias de la Provincia de Concepción, por la escasa difusión y comprensión del Proyecto de Inversión.

- Aspectos Presupuestales del área de Limpieza pública:

Huancayo tiene un universo de 22,315 contribuyentes por Limpieza Pública, pero la brecha entre ingresos y egresos en los últimos 05 años es muy elevada.



Según los informes de la Subgerencia de Contabilidad, los egresos ejecutados en los últimos 5 años se incrementaron más del doble de los ingresos, y los ingresos han variado ínfimamente. En promedio, la Municipalidad Provincial de Huancayo, en los últimos cuatro años ha gastado un monto cercano al triple de los ingresos por el servicio de limpieza pública.

Es necesaria una evaluación objetiva de todo el proceso de organización y gestión del Área de Limpieza Pública en forma integral por la Autoridades municipales.

El año 2008, los gastos se ejecutaron de la siguiente manera: más del 63% del total de egresos se destinaron a la empresa de servicios DIESTRA y más del 27% para mano de obra. El resto de gastos son insignificantes.

Una de las causas del desequilibrio presupuestal se puede atribuir también a la alta morosidad en el pago (cerca al 30%) por el servicio de limpieza pública.



Además de las actividades cotidianas, el Área de Limpieza Pública también ejecuta acciones de promoción y sensibilización de la población para mantener limpia la ciudad, por ejemplo, incentivando el uso de los recipientes colocados en lugares adecuados:

33. LIMPIEZA PÚBLICA: GASTOS EJECUTADOS 2008

VARIABLES	GASTOS 2007	%	GASTOS 2008	%
Mano de obra	1,095,181.01	29.3	1,157,151.07	27.51
Materiales	3,340.50	0.1	8,958.40	0.21
Combustibles	5,957.78	0.2	21,285.94	0.51
Serv. De reparaciones	9,637.45	0.3	4,225.99	0.10
Gastos administrativos	15,285.84	0.4	14,155.44	0.34
Materiales escritorio	2,842.30	0.1	4,973.39	0.12
Vestuario	-		711.00	0.02
Alimentos de persona	260	0.0		
Servicio de consultorio	16,000.00	0.4		
Alquiler de bienes	-		1,015.00	0.02
Contrata empresa de servicios	2,438,745.00	65.2	2,655,878.70	63.14
Equipamiento y bienes	-		773.60	0.02
Comisión para el SATH	155,304.52	4.1	184,896.26	4.40
Ejercicios anteriores	-		152,464.00	3.62
Total	3,742,554.40		4,206,488.79	

Fuente : Subgerencia de Contabilidad, 2008

B. Complejo Recreacional del Cerrito de la Libertad

Creado aproximadamente en 1940, es considerada como uno de los atractivos turísticos más representativos del distrito de Huancayo. El Complejo recreacional Cerrito de la Libertad tiene varios atractivos turísticos: juegos mecánicos para niños, áreas verdes artísticamente diseñados, la Capilla del Cristo Rojo, el zoológico municipal, la Piscina contexto que ha generado la instalación de recreos y centros de esparcimiento.

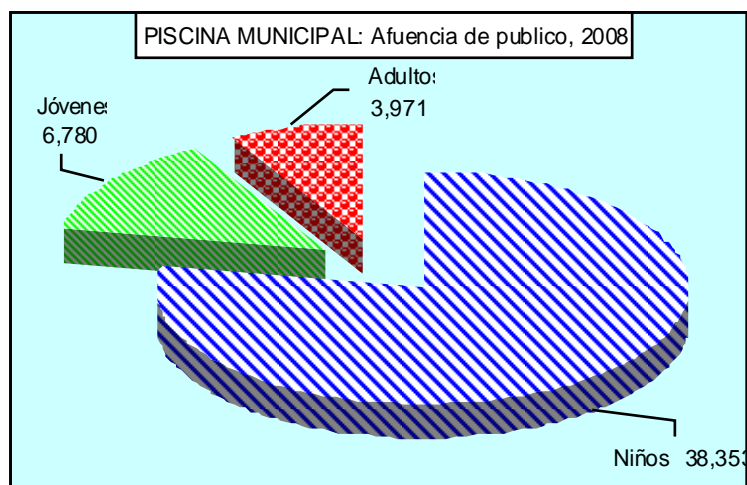
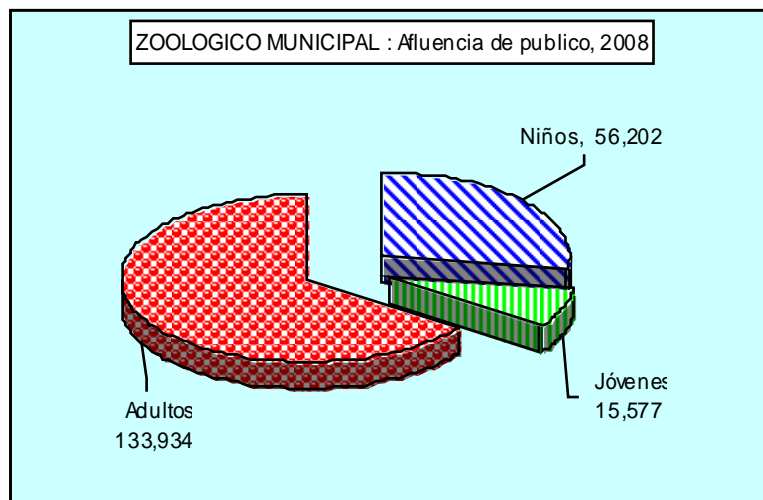
- Afluencia del público al Complejo Cerrito de la Libertad

El año 2008, el Zoológico Municipal fue visitado a razón de 19 personas por día, la afluencia de personas se incrementa cada año.

34. CERRITO DE LA LIBERTAD : AFLUENCIA DE PÚBLICO, 2006-2008

Rubros	Afluencia de personas 2006:2008			
	2006	2007	2008	Total
ZOOLOGICO				
Niños	47,552	49,441	56,202	
Jóvenes	16,338	11,758	15,577	
Adultos	90,637	105,112	133,934	
Sub total	154,527	166,311	205,713	806,265
PISCINA				
Niños	24,619	20,226	38,353	
Jóvenes	6,526	5,678	6,780	
Adultos	4,291	3,528	3,971	
Sub total	35,436	29,432	49,104	143,442
TOTAL	189,963	195,743	254,817	949,707

Fuente: GSPL, Zoológico Municipal, 2006:2008.



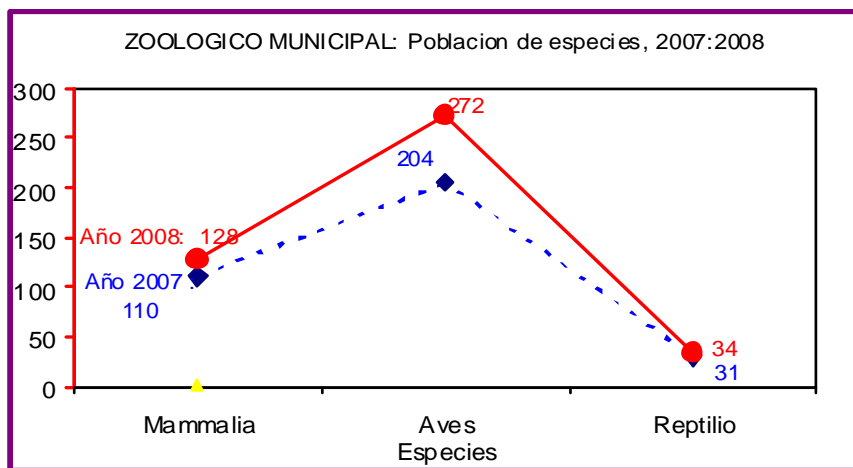
El zoológico municipal se ha convertido en lugar de visita obligada de la población tanto niños, jóvenes como adultos. En el Zoológico Municipal, al año 2008 existían 434 Especies de animales de 71 Órdenes:

Ordenes	Individuos	
	2007	2008
Mammalia	110	128
Aves	204	272
Reptilio	31	34
Total	345	434

La cantidad de individuos (animales) se incrementó en 25% debido al crecimiento vegetativo y a la transferencia en custodia recibidos del Zoológico Mundo Silvestre de Cachiche-Ica y del Zoológico privado de Cieneguilla-Lima.

El Zoológico Municipal brinda a los individuos:

- ✓ Alimentación balanceada (suplemento vitamínico)
- ✓ Control sanitario(3 veces al año)
- ✓ Sanidad preventiva (contra infecciones)



Se observa un crecimiento sostenido de afluencia del público al zoológico y a la piscina municipal los últimos años: el 2008 visitaron 30% más público que el año 2007.

35. COMPLEJO DEL CERRITO DE LA LIBERTAD: INGRESOS 2006:2008

Años	Recaudación en soles	%
2006	261,852.00	28.90
2007	294,801.50	32.54
2008	349,414.50	38.56
Total	906,068.00	100.00

Fuente: Gerencia de Servicios Públicos Locales, 2008

En la misma tendencia del crecimiento de la afluencia del público al Complejo recreacional, en esa medida se incrementan los ingresos; 18% mayor que el año 2007. Es necesario comentar, que en el mes de noviembre del 2008, el Zoológico Municipal fue objeto de un atentado sumamente inédito ejecutado por terceras personas, causando gran daño a la población de especies nativas y una gran consternación entre los trabajadores, la Municipalidad y la población Huancaína.

C. Laboratorio Bromatológico

El personal profesional del Laboratorio Bromatológico recoge muestras de los productos que se venden de aproximadamente 200 centros de negocios de todo giro ubicados en la ciudad de Huancayo. El 2008 se recogió 2,955 muestras de diversos productos, a razón de 246 muestras cada mes, a fin de realizar el control de calidad de los productos y servicios que se brindan al público consumidor.

Las muestras de los productos son analizadas en el Laboratorio Bromatológico, obteniéndose resultados de buena, mala y regular calidad, de acuerdo a los parámetros y normas sanitarias que regulan las instituciones pertinentes.

Los giros de mayor control son las bodegas, donde se venden productos de consumo masivo (arroz, azúcar, Gaseosas etc.), luego los restaurantes y locales donde se venden comidas preparadas (pollerías, chicharronerías, juguerías, cafés etc.).

Los operativos de control importantes se realizan a través de la Comisión Multi sectorial conformado por un Fiscal, representantes de Seguridad del estado, el Serenazgo, la Policía Municipal y el Jefe del Laboratorio Bromatológico. Los productos decomisados y calificados no aptos para el consumo humano son incinerados en la localidad de Paccha .

El tipo de análisis que realiza es a través del uso de reactivos químicos, se observa "el vire de color" o la "formación de precipitados". Además se observa escrupulosamente "la fecha de vencimiento" y "el registro sanitario" del producto



Huancayo: Control de calidad, marca, registro de los licores envasados

36. LABORATORIO BROMATOLOGICO: MUESTRAS ANALIZADAS 2006-2008

Giros (muestras analizadas)	2006	2007	2008	Año 2008(%)
Abarrotes, bodegas	1068	1535	904	31
Confitería	115	155	146	5
Chifa	31	44	49	2
Mercados, carnes, condimentos, pescado, huevos	53	42	91	3
Gaseosas, chicha	22	22	12	0
Juguerías	233	254	172	6
Helados, lácteos	5	2	34	1
videos pub, bar, venta de licores	127	109	110	4
Agua de Linaza, manzanas				0
Panaderías, pastelería	136	131	114	4
Pollería, chicharronería	122	122	184	6
Restaurantes, comidas preparadas	999	835	726	25
Turrónes, café, pizzas	29		151	5
Cevichería, marisquerías			167	6
Otros		403	95	3
Total muestras	2939	3654	2955	100

Fuente: Laboratorio bromatológico: 2006, 2007, 2008.

37. LABORATORIO BROMATOLOGICO: RESULTADOS DE LOS ANALISIS, 2006-2008

CALIFICACION	2006(%)	2007(%)	2008(%)
Bueno	64.17	84.84	84.77
Regular	8.24	9.47	6.87
Malo	27.59	5.69	8.36
Total	100	100	100

Fuente : Laboratorio Bromatológico, 2008

LABORATORIO BROMATOLOGICO: RESULTADOS DE LOS ANALISIS, 2008

CALIFICACION	MUESTRAS ANALIZADAS 2008
Bueno	2505
Malo	247
Regular	203
Total	2955

Como se observa en el cuadro adjunto, el 85% de los productos analizados tuvieron la calidad óptima para el consumo humano. Es debido a la intensificación del control de calidad de los productos principalmente en las áreas de mayor afluencia de público (zona monumental de Huancayo).

Pero se observó más de 240 muestras comerciales y de servicios que arrojaron calificación "malo" para el consumo, estos establecimientos identificados son objeto de tratamiento especial por parte de la Municipalidad.

D. Laboratorio Clínico.-

Otra área encargada de defensa de la salud de los consumidores, es el laboratorio clínico, encargada de vigilar la buena salud de las personas que directamente atienden y manipulan los productos en los lugares de venta.

El otorgamiento de carnés de sanidad principalmente a los comerciantes se ha incrementado sostenidamente en estos últimos 5 años. El 2008, los carnés de sanidad otorgados creció en 30% en relación al año 2007.

38. LABORATORIO CLINICO: CARNETS EXPEDIDOS, 2006-2008

Años	Carnés de sanidad nuevos y duplicados	%
2006	5470	20
2007	5440	20
2008	7065	26
Total	27580	100

Fuente: Laboratorio clínico, MPH.2006-2008



E. Registro Civil

Una de las áreas más antiguas de la Municipalidad, data su existencia cuando el 23 de marzo de 1874 el Concejo Municipal aprueba la "Organización y formación del Registro Civil de la Provincia".

A inicios del 2006 concluyó con ser dotada de equipos modernos para la atención al público en el registro de hechos vitales: nacimiento, defunción, matrimonios, divorcios; y por ende para expedir partidas de nacimientos, defunciones y otros.

39. REGISTRO CIVIL: DOCUMENTOS EXPEDIDOS, 2006-2008

Documentos que se otorgaron	Años		
	2006	2007	2008
Partidas de nacimiento	39,917	44,819	55,286
Partidas de matrimonio	1,219	1,525	1,502
Partidas de defunción	2,106	2,674	3,003
Legalización de partidas/alcalde	905	917	658
Filiación reconocimiento legitimación	-	97	138
Total	44,147	50,032	60,587

Fuente: Gerencia de Servicios Públicos Locales, 2006:2008

El cuadro nos muestra que el 2008 el otorgamiento de las partidas de nacimiento creció en 28% respecto al año 2007, así como el tiempo de entrega continuó de 5 a 8 minutos.

Años	Promedio de partidas de nacimiento otorgadas por día
2006	109
2007	124
2008	154

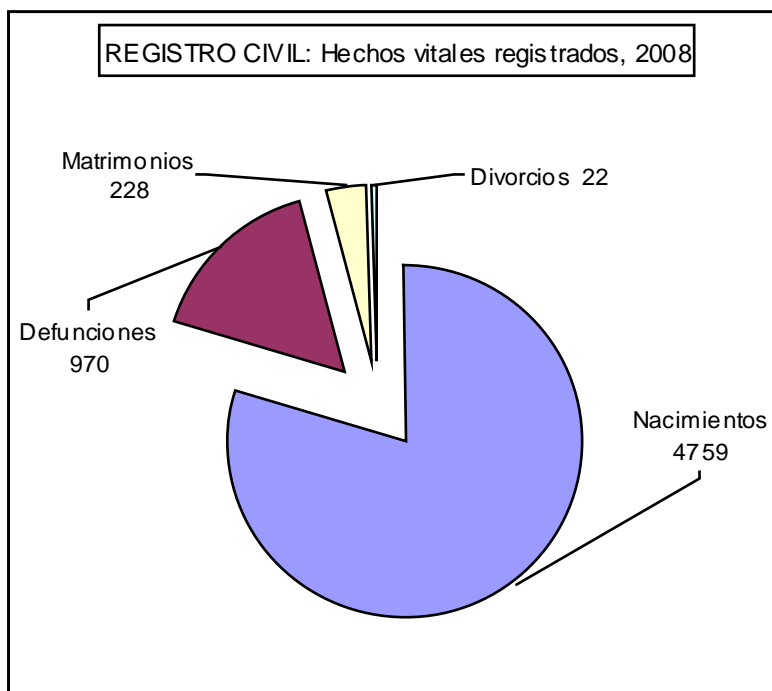
✓ Registro de hechos vitales

Entre los años 2004 al 2008, la Oficina de Registro civil, inscribió 28,710 nacimientos a razón de 5,742 por año. Significa el registro de 16 nacimientos por día.

40. REGISTRO CIVIL: HECHOS VITALES REGISTRADOS, 2004-2008

Hechos vitales registrados	2004	2005	2006	2007	2008	Total
Nacimientos	4265	4395	5025	4558	4759	23002
Defunciones	774	923	919	917	970	4503
Matrimonios	150	186	223	256	228	1043
Divorcios	17	50	50	23	22	162
Total	5206	5554	6217	5754	5979	28710

Fuente: Gerencia de Servicios Públicos Locales, Registro civil, 2008



Entre los logros más importantes obtenidos por el Área de Registro civil se observa:

- El otorgamiento de las partidas de nacimiento, defunciones, matrimonios y otros en 05 minutos.
- La digitalización de los documentos de hechos vitales se completó del 2008 hasta 1970, teniendo un avance sustancial del año 1969
- Las inscripciones extemporáneas de partidas, los reconocimientos, la rectificación de partidas, anotaciones marginales y adopciones se realizan en un tiempo máximo de 48 a 72 horas (antes se realizaban de 15 a 20 días según Ley de procedimientos administrativos)

F. Servicio de agua potable.-

La Municipalidad de Huancayo es responsable del mantenimiento y operatividad de 02 Plantas de Tratamiento de agua potable: Torre Torre y Rinconada de Ocopilla con capacidad para 1800 m3. Al año 2008, se atendió a 2,608 usuarios de 06 barrios, 5% mayor que el 2007. La antigüedad de las tuberías de agua demanda la renovación y cambio constante.

- Usuarios de agua potable administrado por la Municipalidad de Huancayo

Al año 2008, la Municipalidad provincial de Huancayo, brinda servicios de agua potable a 26088 usuarios de los Barrios de Los Libertadores, Pultuquia Alta, Cerrito de La Libertad, Pampas Ocopilla, Ocopilla y la Esperanza.

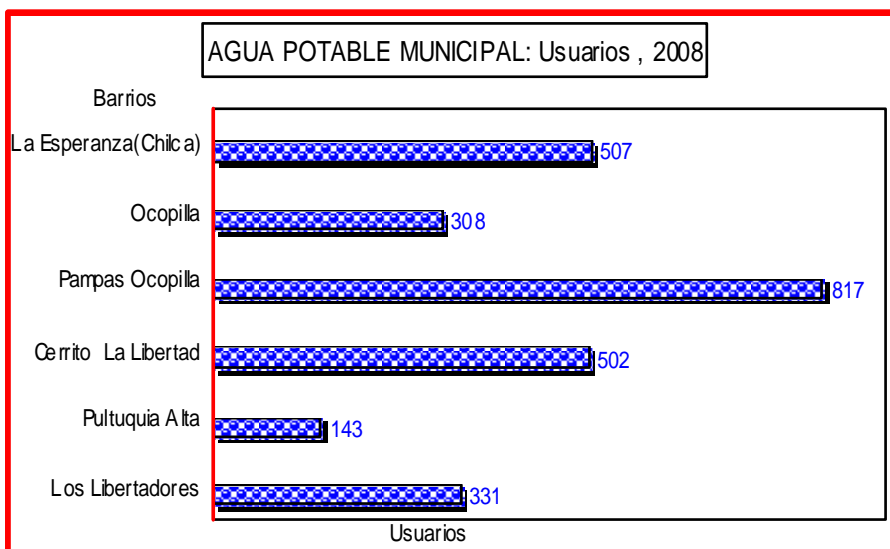
41. AGUA POTABLE MUNICIPAL: USUARIOS 2008

Planta de tratamiento	Capacidad 2006 (m3)	Usuarios por años				
		2004	2005	2006	2007	2008
Torre Torre	1300					2048
Rinconada de Ocopilla	150					710
BARRIOS :						
Los Libertadores		250	336	300	309	331
Pultuquia Alta		150	130	119	247	143
Cerrito de la Libertad		428	432	463	433	502
Pampas Ocopilla		933	820	871	1004	817
Ocopilla		434	240	276	127	308
La Esperanza(Chilca)		229	463	474	498	507
Total	1800 m3	2424	2421	2503	2618	2608

Fuente: Agua Potable, Gerencia de Servicio Públicos Locales, 2008

Entre los logros más importantes de esta área se considera:

- La conservación en estado operativo del sistema de agua potable de los reservorios de Torre Torre (capacidad de 1300 m3) y La Rinconada de ocopilla(capacidad 150 m3)
- La conservación en estado operativo del sistema de piletas ornamentales de los diferentes parques de la ciudad
- La remodelación del Parque La kantuta que consistió en la implementación de la : Construcción de una fuente de agua, construcción de una pileta ornamental con dispersores dirigibles. Instalación de un mate burilado con luces subacuáticas de colores dentro de la fuente de agua.
- Los trabajos de saneamiento de agua y desagüe del Jr. 3 de octubre C.5 y Psje Llerena cuadra 5.



G. Alumbrado publico.-

Esta Área de trabajo de la Municipalidad, tiene como tareas fundamentales el Planeamiento, Control y Mantenimiento de los diferentes sistemas eléctricos que administra la Municipalidad Provincial de Huancayo, en un total de 89 suministros de energía eléctrica ubicados en: Parques de recreación pasiva, parques de recreación activa, complejos deportivos, iluminaciones ornamentales e infraestructura de la ciudad de Huancayo.

La Unidad de Alumbrado Publico controla:

- 23 parques de recreación pasiva, los cuales generan 26 recibos por un monto de 10,161 soles mensuales;
- 22 parques de recreación activa (parques, complejos deportivos, iluminación ornamental, infraestructura de la municipalidad) que generan 33 recibos por un monto de 16,981 soles mensuales.

Es necesario mencionar que los parques y lugares que mayor egreso genera por alumbrado eléctrico son:

- Parque de la Identidad Wanka,
- Cerrito de La Libertad,
- Parque Huamanmarca/Boulevard,
- Plaza Constitución,
- Polideportivo Wanka,
- la infraestructura de la Municipalidad Provincial de Huancayo,
- Los Semáforos,
- La Planta de Asfalto,
- Instituto de la Juventud
- Centro Médico Municipal.

Los principales logros de esta Área durante la gestión 2008:

- El mantenimiento en estado operativo y funcionando cada uno de los sistemas eléctricos, lo que implica que la iluminación ornamental e iluminación General de cada uno de éstos, resalta cada espacio publico, dándole seguridad y confort a la población nativa y a los visitantes, y brindando una buena imagen de la ciudad y de la Municipalidad.
- Por el lado de Complejos Deportivos se logró consolidar un Convenio Interinstitucional entre la Municipalidad y la Caja Municipal de Huancayo, razón por la cual, ésta institución financiera financió:
 - ✓ El cambio íntegro de dos tableros de basket del Complejo Deportivo Chorrillos
 - ✓ Pintado de las paredes
 - ✓ Reparación de mallas de los arcos de Fútbol lado sur

Y la Municipalidad cedió a la Caja Municipal las instalaciones del Polideportivo de Chorrillos por un periodo de 06 semanas (los domingos).

H. Serenazgo Municipal

El Serenazgo Municipal es un servicio público tan antiguo como la Municipalidad, a diciembre del 2008 trabaja con 64 agentes serenos.

PERSONAL	2005	2007	2008
Jefe de Serenazgo	1	1	1
Promotor social.....Psicólogo	1	1	0
Secretaria	1	1	1
Jefe de operaciones	1	1	1
Supervisores	2	2	2
Radio telefonistas	2	0	1
Informática	1	1	0
Agentes serenos	35	58	64
Efectivos PNP	5	0	0
EQUIPOS			
Camionetas.....6.....autos.....3 (*)	3	6	9
Motocicletas	3	3	13
Radio portátiles operativos	50	39	39
Central de comunicaciones con su torres de 30 m	2	0	1
Computadoras	2	2	2
Abogados		2	1
Periodista		1	1

(*) A noviembre 2008. En los aciagos sucesos de Lastay (Quichuay) 4 camionetas fueron quemadas.

• **Escenario de Intervención**

Huancayo Distrito, es el núcleo urbano de mayor dinamismo económico, social y financiero de la Región Junín e inclusive de la Macro región central del país.

- Cuenta más de 112,000 habitantes.
- Se concentra el mayor número de establecimientos comerciales, de servicios públicos, productivos, financieros.
- Esta alta concentración de servicios hace que la población del Valle del Mantro, inclusive de los departamentos limítrofes confluyan en Huancayo en demanda de la satisfacción de sus principales actividades sociales y económicas.

Si tenemos en cuenta que la mayoría de los establecimientos comerciales se hallan situados en un área definida como Zona monumental, en esta zona se llevan a cabo gran cantidad de transacciones comerciales al por menor y mayor, consecuentemente, allí también se concentra las acciones delictivas, haciendo que el Servicio de Serenazgo haya priorizado su intervención en esta zona a favor de la ciudadanía de Huancayo.

▪ **Intervenciones realizadas:**

42. SERENAZGO MUNICIPAL: INTERVENCIONES, 2007-2008

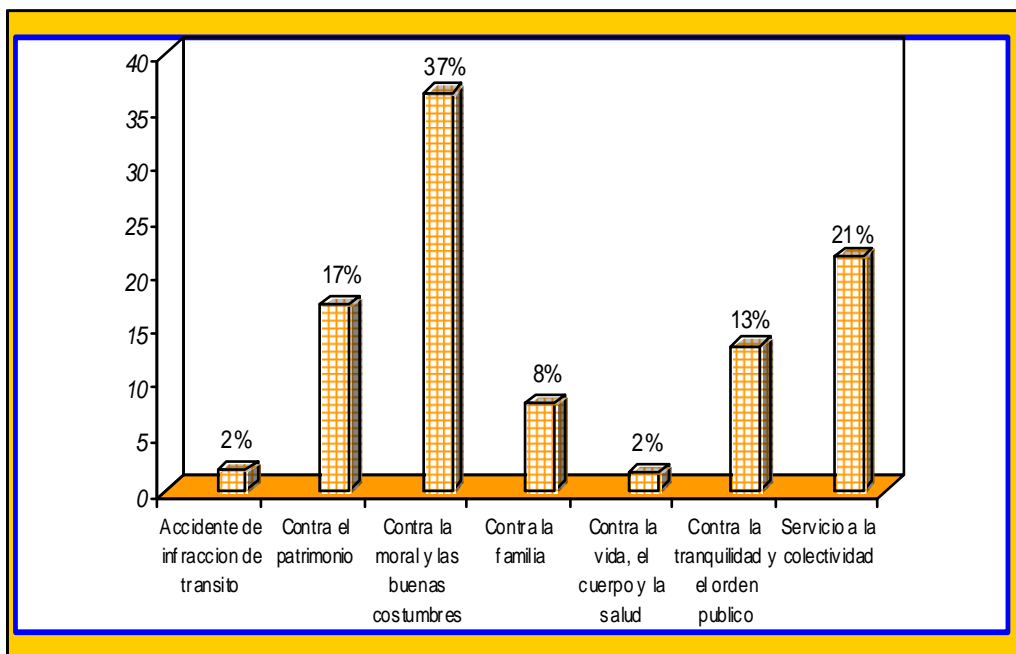
CAUSAS DE INTERVENCIONES	Años	
	2007	2008
Accidente de infracción de tránsito	532	344
Contra el patrimonio	3780	3117
Contra la moral y las buenas costumbres	7303	6703
Contra la familia	1700	1454
Contra la vida, el cuerpo y la salud	480	298
Contra la tranquilidad y el orden público	2974	2440
Servicio a la colectividad	5176	3926
Total	21945	18282

Fuente: Gerencia de Servicios Públicos Locales, 2008



Auxilio a una madre de familia, víctima de violencia familiar: Puente Yanama, Huancayo

SERENAZGO MUNICIPAL: CAUSA DE INTERVENCIONES, 2008



El año 2008, las intervenciones del Serenazgo Municipal fueron de 18,282 casos, a razón de 51 intervenciones diarias.

En relación a las intervenciones del año 2007, muestra una disminución del 17%, esto se explica debido a que el año 2008 se realizaron los cambios de los números telefónicos del Servicio de Serenazgo. Significa que las llamadas telefónicas influyen de manera muy importante en las intervenciones de las móviles y personal del Serenazgo Municipal en los hechos delictivos que se producen en la ciudad de Huancayo. Entre los logros alcanzados se observa:

- ✓ La incorporación de áreas urbanas alejadas al control e intervención del Serenazgo: Cooperativa Santa Isabel y Palian, que en conjunto alcanzaron 324 intervenciones, principalmente con acciones de "Servicio a la colectividad".
- ✓ En el área urbana, la creación de 05 PUESTOS DE AUXILIO RAPIDO (PAR) son acciones importantes:
 - PAR MEJICO en el Parque Madre Wanka, ubicado entre Arica y Ancash.
 - PAR GUATEMALA en el Parque Garay en el Sector San Carlos
 - PAR PERU en el Parque Fantasía Wanka, en el sector Pultuquia
 - PAR COLOMBIA, ENTRE Prolongación Ica Antigua c.14, Cajas Chico
 - PAR PARIS por el Puente Centenario, y como apoyo al Instituto de la Juventud

Del 100% de intervenciones realizadas por el Serenazgo Municipal:

- El 17% son por infracciones "Contra el Patrimonio" que se manifiesta en robos de "celulares y monederos" principalmente.

Las zonas donde se producen mayor cantidad de esta infracción son:

- ✓ Av. Ferrocarril con la calles Ica, Piura, Cajamarca, Huanuco. Las zonas de comercio intensivo.
- ✓ Además existe otra zona donde se producen "robos de auto partes" (memorias, baterías, auto radios etc.), es la Av. Arequipa, desde Angaraes hasta Ayacucho.

- El 58% de las intervenciones se refieren a acciones "Contra la moral y las buenas costumbres" y "servicios a la colectividad".

- ✓ Las calles donde generalmente se produce la infracción "Contra la Moral y las buenas costumbres" son :

Puno: En el Jr.Puno; desde Ferrocarril hasta Huancavelica

Huancavelica: Loreto- Huancavelica hasta Angaraes- Huancavelica.

Lugares donde se ubican una serie de discotecas.

Existen zonas donde las acciones de infracción son la prostitución:

Calixto: Marañon, Mantaro, Amazonas

Pje Huamanmarca: Marañon, Mantaro, Amazonas

Ica: Marañon, Mantaro, Amazonas.

En todas éstas zonas, el Servicio del Serenazgo es muy importante, debido a que los jóvenes tanto varones como mujeres en estado de embriaguez que salen de los salones de baile, requieren auxilios rápidos y prevenir mayores peligros.



Ayuda a Joven en completo estado de embriaguez: Puno y Leandra Torres, Huancayo

Dificultades.-

- ✓ El PAR COLOMBIA del Barrio de Cajas Chico, no cuenta con Servicios Higiénicos, agua y alumbrado público adecuado. Son zonas oscuras que contribuyen a elevar riesgos a los jóvenes que trabajan en el Servicio de Serenazgo Municipal. Se necesita mayor atención en la implementación del local: poner vidrios a las ventanas y puertas, pintado de ambiente etc.
- ✓ Otra de las dificultades que el Servicio del Serenazgo afrontó es el cierre de 02 puestos de Auxilio: en los Libertadores y Ocopilla, debido a que los propietarios de los ambientes donde se ubicaba el PAR, demostraron necesidad de utilizar sus propiedades.
- ✓ El 65% de las intervenciones del Serenazgo se concentran en los sectores urbanos céntricos de Inmaculada, Ramiro Priale, *Pultuquia y Constitución, Corazón Wanka, Rosario, El Carmen, Madre Wanka.

5. TRANSITO Y TRANSPORTES

En la Gerencia de Transito y Transportes de la Municipalidad Provincial de Huancayo se encuentran registrados al 2008: 7,908 medios de transporte. A partir del año 2005, el uso de automóviles como medio de transportes público se acentuó, porque el 65% de las vías locales y peatonales de Huancayo metropolitana estuvieron habilitadas.

43. TRANSITO Y TRANSPORTES: MEDIOS DE TRANSPORTE REGISTRADOS, 2005: 2008

Medios de Transporte registrados	Años				%
	2005	2006	2007	2008	
Microbuses urbanos	463	543	491	498	6
Empresas Cooperativa de Transporte Urbano (autos)				153	2
Camionetas rurales	1377	1533	1434	1356	17
Servicio Urbano de automóviles	1147	1298	1077	932	12
Taxi empresas	1281	1498	3925	2346	30
Taxis independientes	2523	2025		2623	33
Total	6791	6897	6927	7908	100

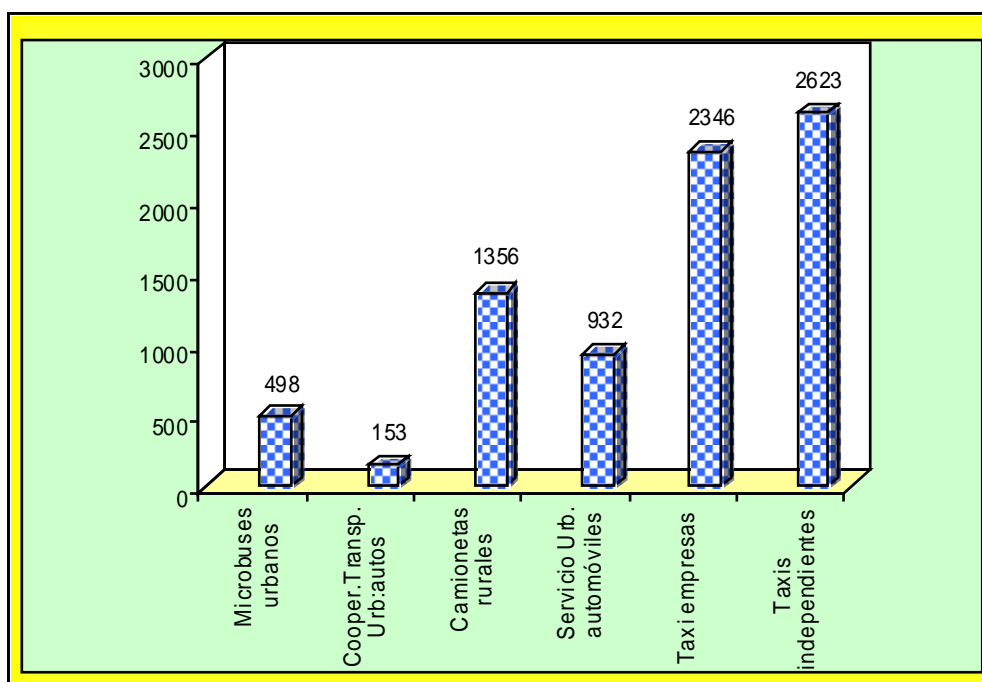
(*) Se refiere a taxis en general.

Fuente: Gerencia de Transito y Transportes, 2008

El número de medios de transporte registrados el año 2008 creció en 14% en relación al año 2007, y son los automóviles que trabajan como taxis y como colectivos los que demuestran un incremento de registros significativo.

Se observa que: el 77% de los medios de transporte en la ciudad de Huancayo son automóviles que prestan servicio como taxi, como colectivos tanto en el área urbana como hasta áreas más alejadas de la ciudad. Los servicios de taxis se extienden aceleradamente. El 17% son camionetas rurales. Y hay un moderado 6% de microbuses que brindan servicios a zonas mas alejadas del área urbana.

TRANSITO Y TRANSPORTES: MEDIOS DE TRANSPORTE REGISTRADOS, 2008



- **Acciones operativas :**

- El cuadro nos muestra que en el año 2008, los operativos de inspección de las normas de tránsito y transporte fueron intensivos y urgentes, a razón de 07 intervenciones a medios transportes cada día, muy superior al registrado el año 2007.
- Las señalizaciones horizontales en ml fueron ligeramente mayores que el año 2007.

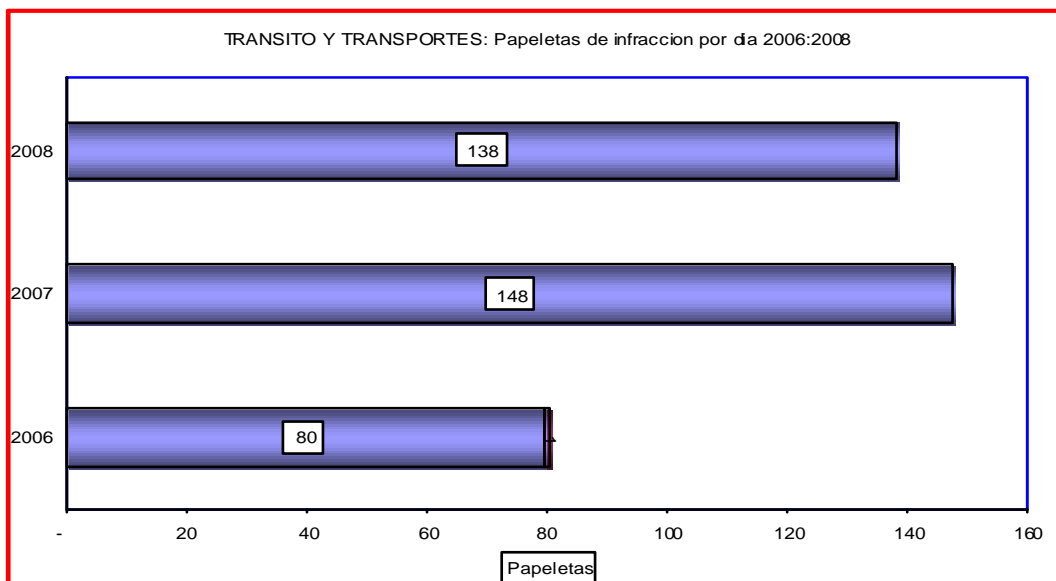
Actividades ejecutadas	2007	2008
Señalización vertical	60	
Señalización horizontal	11450 ml	12120 ml
Instalación de semáforos	78	0
Medios de Transporte fiscalizados	1660	2338
Operativos por zona rígida	87	

En la ciudad de Huancayo, la Policía de Tránsito y los Inspectores de la Municipalidad, extendieron en promedio 138 papeletas de infracción por día el año 2008. Asimismo, el número de papeletas de infracción disminuyeron en un 6% en relación al año 2007.

44. TRANSITO Y TRANSPORTES : PAPELETAS DE INFRACCION EXTENDIDAS, 2006:2008

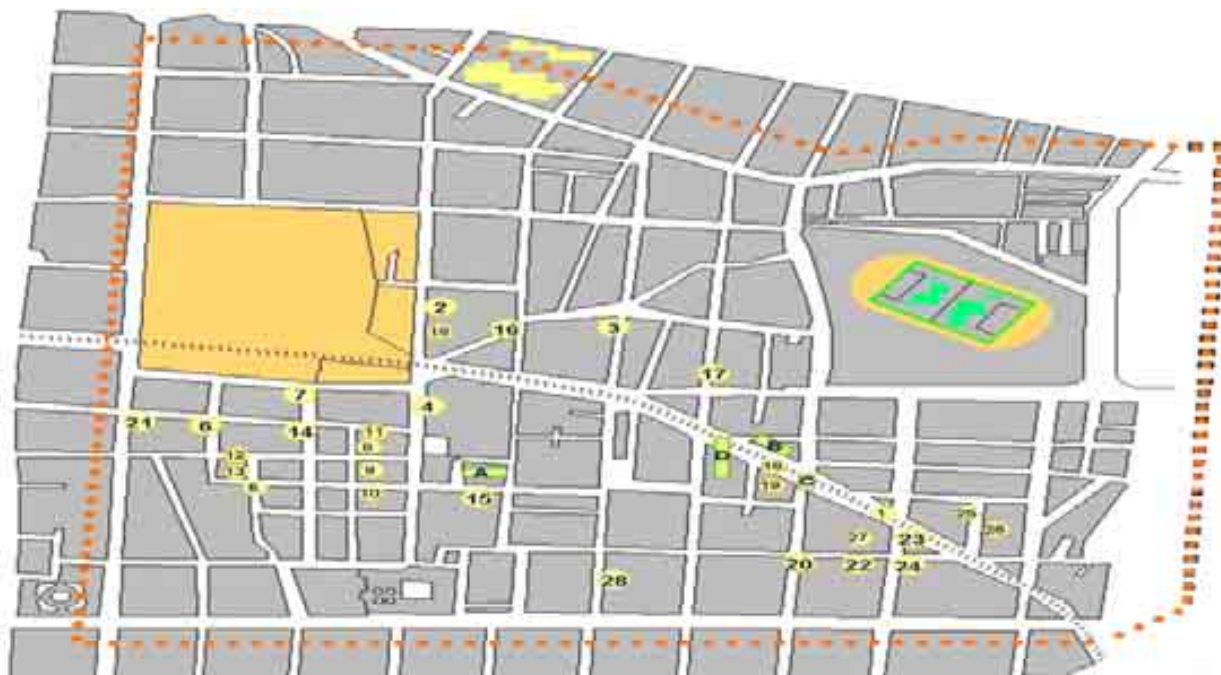
RESULTADOS	2006	2007	2008
PAPELETAS/AÑO	28,654	53,177	49,783
INGRESOS/AÑO	3,640,311.00	2,075,269.55	2,684,091.47
PAPELETAS/MES	2,387.83	4,431.42	4,148.58
PAPELETAS/DIA	80	148	138

Fuente: SATH, 2008



Dificultades.-

Una de las dificultades grandes es la falta de un Plan Integral de Rutas, Plan de Desarrollo de Transportes tal como recomendó la autoridad competente desde el año 2006. Al 2006, existían numerosos terminales de empresas de transporte interurbano debidamente localizadas. Su solución obliga un tratamiento integral y a mediano plazo.



6. DESARROLLO URBANO Y AMBIENTAL

Es la encargada de garantizar un crecimiento equilibrado y sostenible de la ciudad de Huancayo. Para lo cual trabaja a través de las siguientes Áreas:

- Licencia de Obras
- Habilitaciones urbanas
- Planes Urbanos
- Reclamaciones y fiscalización

- Licencias de Obra.-

El año 2008 se otorgó 350 licencias de obra, cantidad más alta otorgadas en los últimos 06 años, con un 50% de crecimiento en relación al 2007. Cerca al 60% de los tipos de construcción son viviendas unifamiliares y se observa un incremento sustancial de las construcciones para Comercio.

45. DESARROLLO URBANO: LICENCIA DE OBRAS POR TIPO DE CONSTRUCCION 2007 : 2008

Licencia de Obras	Años			
	2007	%	2008	%
Vivienda Multifamiliar	16	7	4	1
Vivienda Bi familiar	14	6	18	5
Vivienda Unifamiliar	81	36	202	58
Vivienda Comercio	60	26	46	13
Comercio	24	11	37	11
Local Institucional	6	3	8	2
Usos especiales	4	2	3	1
Oficinas	12	5	30	9
Demolición	10	4	2	1
Total	227	100	350	100

Fuente: Gerencia de Desarrollo Urbano y Ambiental, 2008

De acuerdo al cuadro, en el año 2008 se incrementaron fuertemente las construcciones unifamiliares, comerciales y de oficinas y descendieron en casi 4 veces las construcciones multifamiliares en relación al año 2007.

La extensión de construcción demuestra que el año 2008 se construyeron viviendas en más de 132,000 m2 principalmente al lado Este de Huancayo, extensión 100% superior al registrado el año 2007.

46. DESARROLLO URBANO: AREAS CONSTRUIDAS, 2008

Años	Área construida m2
2005	52,935.36
2006	123,751.09
2007	68,008.00
2008	132,543.17

Fuente: Gerencia de Desarrollo Urbano y Ambiental, MPH, 2008

Caracterizan el resurgimiento de Urbanizaciones: Elino, Corona del Fraile, La Merced I V Etapa, Remanso I y II, Planicies del Fraile, Condominio del Prado, La Floresta. Todas estas urbanizaciones fueron dinamizadas por la pavimentación de las Avenidas San Carlos y Calmell del Solar y a la generación de equipamientos educativos (primero la Universidad Peruana LOS ANDES y luego la Universidad CONTINENTAL)

Cerca al 30% de las construcciones son de 3 pisos a más. El 30% de las construcciones son nuevas.

Cerca al 24% de estas construcciones son regularizaciones de las construcciones.

- Habilitaciones urbanas

El año 2008 se obraron 50 resoluciones de habilitaciones de terrenos, ubicados principalmente por la zona de Palian, garantizando el crecimiento ordenado y formal de la ciudad de Huancayo.

Las habilitaciones son importantes porque los terrenos de construcción garantizan al usuario, un habitat adecuado con los servicios básicos, pavimentación, aportes etc. y el valor de los terrenos y construcciones asciende.

Años	Resoluciones de habilitaciones
2006	67
2007	37
2008	50

Las resoluciones de habilitaciones se extendieron desde lotes individuales de 103 m² hasta complejos comerciales de 74,740 m² (Ferroviario Central Andino), un caso imprevisto y nuevo es el advenimiento de Urbanizadoras de la ciudad de Lima: La Merced, Centenario y también Plaza Veá.

- Plan de Desarrollo Urbano 2006 - 2011:

Elaborado el año 2006, de acuerdo a la necesidad de cambio, se inicia un proceso de modificación del "Plan de Desarrollo Urbano 2006-2011", y el año 2008 se culmina la primera modificación del Plan de Desarrollo Urbano de Huancayo. Las modificaciones se centraron en 03 aspectos importantes:

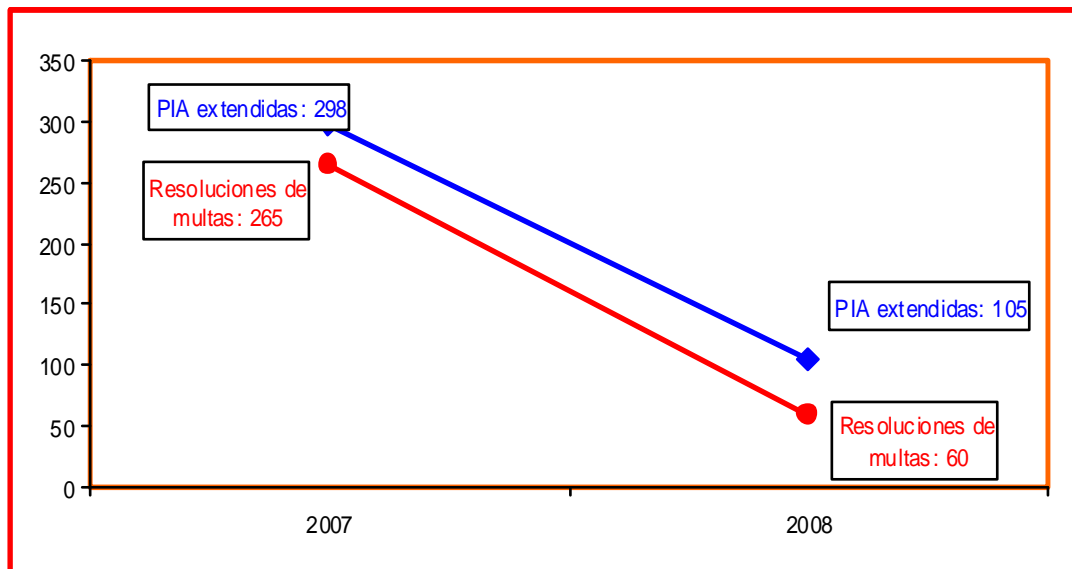
- **Ajuste en materia de zonificación**
 - ✓ Vocación del suelo en Palian (restitución del sector de uso agrícola actual)
 - ✓ Propuesta de Zona de Tratamiento Especial en el sector oeste de Yauris, riberas del río Mantaro
 - ✓ Propuesta de Zona de Tratamiento Especial en el distrito de Chilca (intersección de los que sería Vía Expresa y la Av. Leoncio Prado, por el Barrio de Auquimarca)
- **Ajuste en materia de equipamiento**
 - ✓ Terminal terrestre interprovincial de personas Zona Sur (Av. Leoncio Prado –cruce Vía Expresa)
 - ✓ Ratificación de equipamiento urbano sector Este de Huancayo (Palian)
 - ✓ Cambio de uso y unificación de equipamiento RA a OU del Complejo Serafín del Mar
- **Ajuste en materia vial**
 - ✓ Restitución de la propuesta de un Puente sobre el Río Shullcas (Puente Arequipa)
 - ✓ Restitución de la propuesta de un Puente sobre el Río Shullcas (Puente Amazonas)
 - ✓ Tratamiento paisajista de las fajas marginales del Río Shullcas (Av. Ferrocarril: Av. Huancavelica)
 - ✓ Renovación de la Calle Real

Propuestas aprobadas en los términos que las normas legales dispone y con la debida publicación y opinión de los ciudadanos e instituciones competentes.

- Reclamaciones y fiscalización

- Se realizó la fiscalización de predios a fin de ubicar las construcciones sin licencia de obra (cumplimiento de la Ley 27157 y 26878) y aplicar el principio de autoridad.
- El año 2008 se impuso 105 papeletas de infracción a las normas de construcción y se concluyó con 60 resoluciones de multas.

DESARROLLO URBANO: FISCALIZACIONES EJECUTADAS 2007:2008



- Referente a los alineamientos de vías: se realizó 71 demoliciones :

- ✓ Av. Yanama 37 predios
- ✓ Av. Ferrocarril 4 predios
- ✓ Av. San Carlos 5 predios
- ✓ Av. Miller 25 predios

Las demoliciones se realizan a través de acuerdos entre la Municipalidad y los vecinos.

- Asimismo es necesario resaltar la atención ágil al público, manifiesta en el otorgamiento en 24 horas de los:

- ✓ Certificados de parámetros urbanos,
- ✓ Visación de planos,
- ✓ Numeración de finca,
- ✓ Certificado de zonificación y
- ✓ Vía y ocupación de vía.

Entre las dificultades manifiestas se tiene:

- Escaso personal técnico.
- Las fiscalizaciones de las licencias de obra están a cargo del SATH, pero la Gerencia de Desarrollo Urbano lo asume.
- Escasa sistematización de los expedientes que atiende la Gerencia: habilitaciones urbanas, licencias de obra, parámetros, visaciones, certificados varios.

7. CENTRO MEDICO MUNICIPAL

El Centro Médico fue creado el 14 de julio 2003 mediante Ordenanza Municipal N° 138-2003-MPH/CM, que inicio su funcionamiento en los ambientes del Coliseo Municipal.

El actual Centro medico Municipal viene funcionando en la c. 13 de la Av. Calmell del Solar, inaugurada el 18 de mayo del 2006. Tiene 10 ambientes: consultorio externo de medicina general, de cirugía, de odontología, de emergencia, Sala de parto, de Operación y hospitalizaciones.

El personal esta conformado por: Un Director, 05 médicos, 12 personal asistencial, 04 personal administrativo, 04 personal de vigilancia y servicio.

Los servicios que brinda son:

- Medicina general
- Pediatría
- Obstetricia
- Odontología
- Laboratorio
- Ecografía y Rayos X
- Farmacia

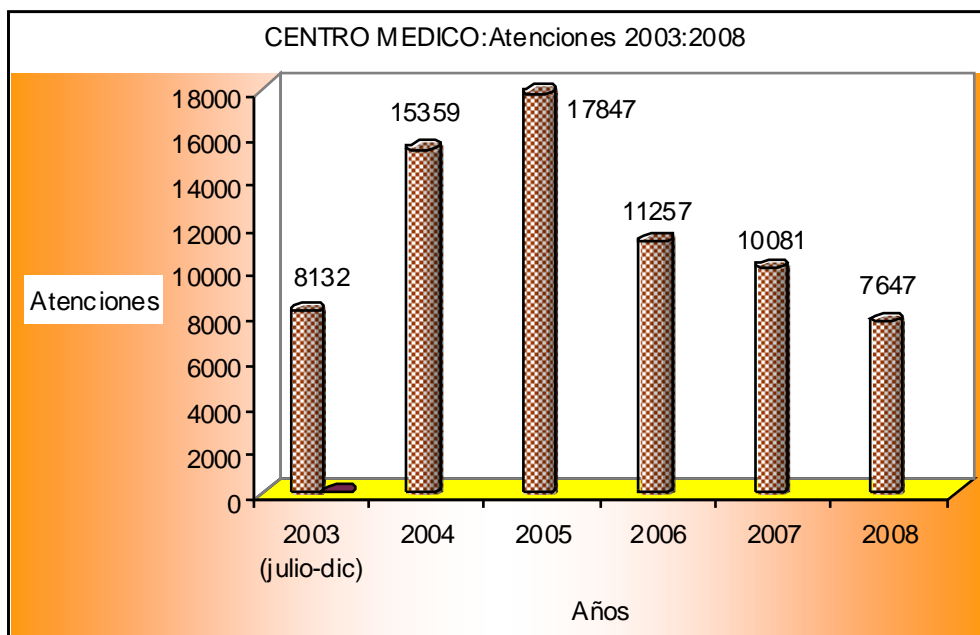
- Atenciones a pacientes

El año 2008, se realizo 7,647 atenciones tanto en campañas médicas como en consultas, a razón de 21 atenciones diarias. Se observa una disminución del 24% de consultas médicas en relación al año 2007.

47. CENTRO MEDICO MUNICIPAL: ATENCIONES TOTALES 2003:2008

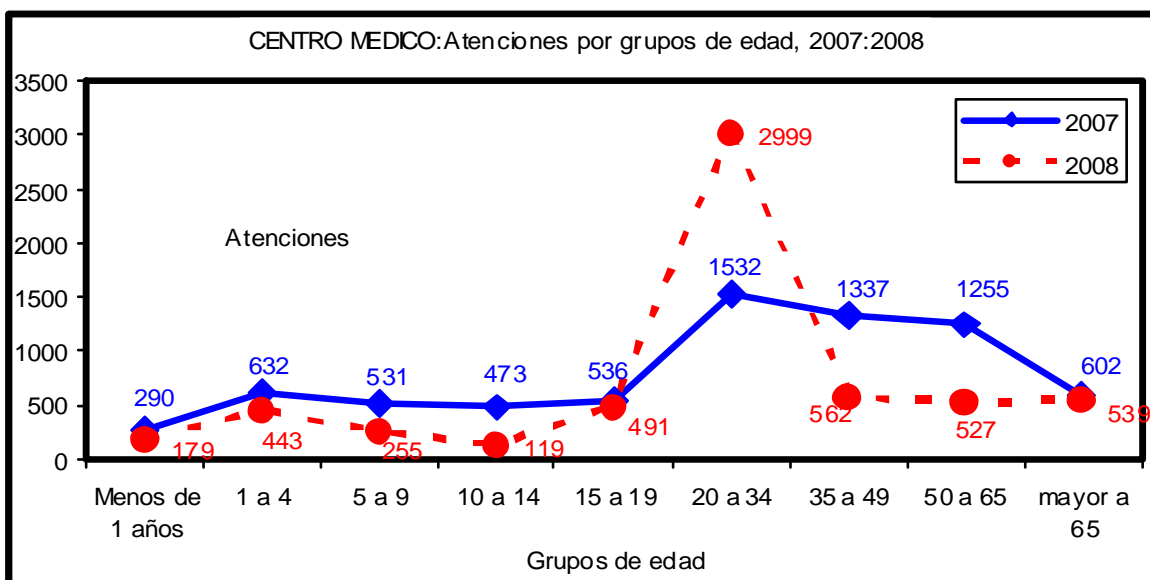
Años	Consultas Medicas	Campañas	Total
2003 (julio-diciembre)	5886	2246	8132
2004	12903	2456	15359
2005	14063	3784	17847
2006	9685	1572	11257
2007	7188	2893	10081
2008	6980	667	7647
Total	49725	12951	62676

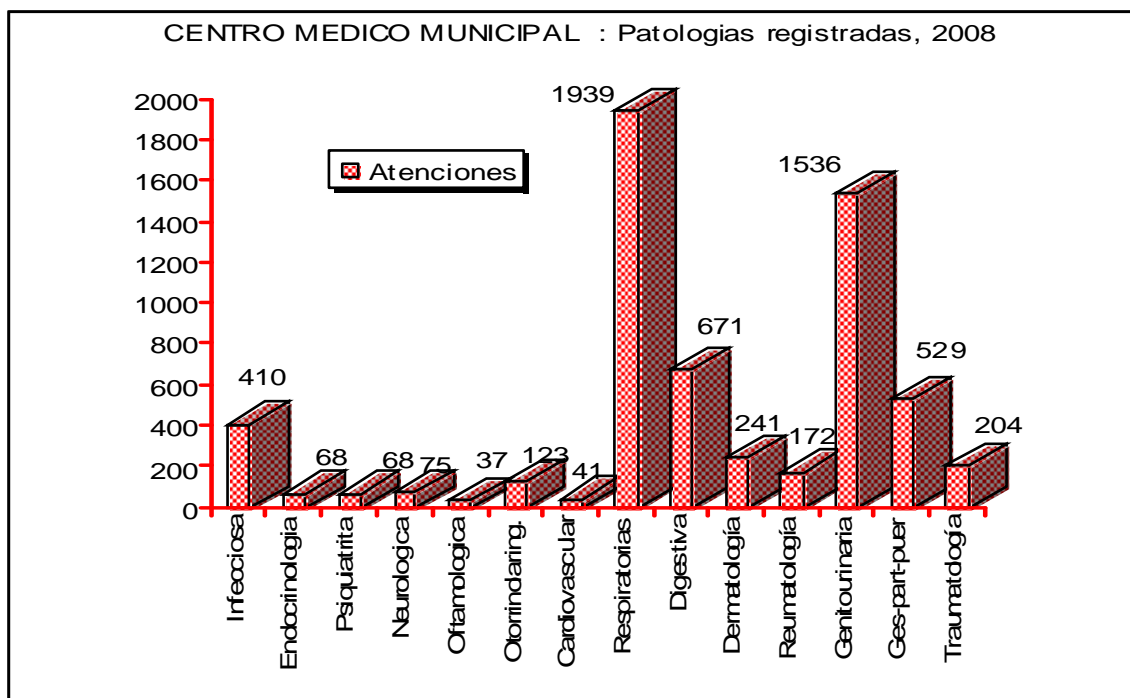
Fuente: Centro Medico Municipal, 2008



Desde otro ángulo del análisis, se observa que, tanto en el año 2007 como en el 2008, más del 70% de los atendidos son personas mayores de 20 años de edad.

Entre los pacientes: el 49% de las atenciones se refieren a jóvenes de 20 a 34 años de edad. La atención al grupo de pacientes menores de 09 años de edad ha descendido fuertemente, similar tendencia se mostró en pacientes mayores de 50 años de edad.





Las patologías más comunes registradas tanto el año 2007 como 2008, en las atenciones medicas, fueron las Respiratorias. El año 2008 disminuyó fuertemente las enfermedades neurológicas y de traumatología, pero se incrementaron exponencialmente las enfermedades Genitourinarias y las atenciones a las parturientas.

Dificultades.-

Existió cierta inestabilidad en la dirección del Centro Médico. Cinco (05) alternancias de Directores en el año 2008, ha disminuido la eficacia, la continuidad y el dinamismo de las actividades.

El Centro Medico requiere un esfuerzo fuerte para consolidar y equilibrar su presupuesto a través de encontrar un posicionamiento en algún nicho poblacional.

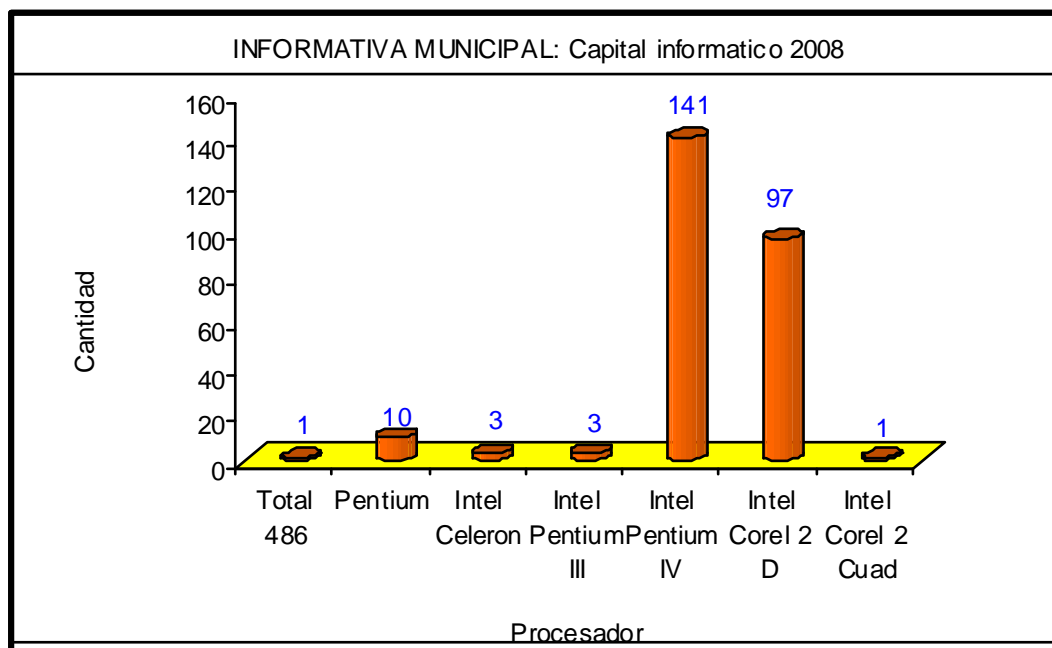
8. AREA DE INFORMATICA

Una de las áreas más importantes de la municipalidad es la subgerencia de informática. Para una institución que trabaja para aproximadamente medio millón de habitantes, se ha tornado imprescindible el tratamiento automático de la información.

La Subgerencia de Informática por la magnitud del volumen de datos que requieren organización, almacenamiento, procesamiento, es decir, manipulación rápida de información, se ha estado equipando en forma constante pero pausadamente.

- Equipos informáticos de la Municipalidad Provincial de Huancayo.

Al 2008 la Municipalidad cuenta con los siguientes equipos informáticos:



48. INFORMATICA MUNICIPAL: PROCESADORES, 2008

PROCESADOR	CANTIDAD	MEM. RAM	SITUACION
Total 486	1	32 MB	Malo
Pentium	10	256 MB	Regular
Intel Celeron	3	256 MB	Bueno
Intel Pentium III	3	512 MB	Bueno
Intel Pentium IV	141	512 MB	Bueno
Intel Corel 2 D	97	2GB	Bueno
Intel Corel 2 Cuad	1	2GB	Bueno
Scanner	3		
Impresoras	121		
Fotocopiadoras	0		
Multi funcional	5		
PC con acceso a internet	230		
Para descartar	14		

Fuente : Informática, 2008

El 55% de los equipos de cómputo son Intel Pentium IV, el 38% son Intel Corel 2 D y cerca al 7% son desfasados

49. INFORMÁTICA: EQUIPOS DE CÓMPUTO POR ÁREAS: 2008

GERENCIAS	CPU	%
Desarrollo Urbano y Ambiental	21	8
Desarrollo Social	10	4
Transito y Transportes	11	4
Planeamiento y presupuesto	11	4
Servicios Públicos Locales	23	9
Desarrollo Económico	21	8
Obras Publicas	20	8
Administración	54	21
Centro Medico	5	2
Informática	5	2
Imagen institucional	6	2
Asesoría Legal	6	2
OCI	9	4
Instituto de la Juventud	20	8
Otros	34	13
Total	256	100

Fuente: Informática, 2008

El 21% de los Procesadores se utilizan en las diversas Áreas de la Gerencia de Administración, y el 33% en las Gerencias de Desarrollo Urbano, Servicios Públicos Locales, Desarrollo Económico y de Obra Publicas.

- **Adquisición de equipos de cómputo.-**

La adquisición de modemas computadoras obedece a la necesidad de implementar la administración municipal con equipos informáticos actualizados.

Las características de los ordenadores adquiridos por la Municipalidad en agosto del 2008 son:

- Core 2 Duo de 2.33 Ghz 1333, 2 GB de memoria RAM, disco duro de 160 GB, multigrabadora de DVD/RW, monitor LCD 17", parlantes de 400 watts.
- También se adquirió un Servidor Xeon Quad Core de 2 MHZ, 2 GB de memoria RAM,

Diez impresoras láser y cuatro unidades UPS con todos los componentes de ultima generación, un gabinete para Servidor con su respectivo Master View, la cual da mayor seguridad y refrigeración a nuestros servidores, un Firewall Panda para defensa y restricciones de acceso a nivel lógico de nuestra red. Asimismo se compró una consola de audio, equipos de fotografía y de video para la Subgerencia de Prensa e Imagen Institucional.

El presupuesto total de estas adquisiciones asciende a 129,768.38 nuevos soles.

En el mes de septiembre 2008, se volvió a adquirir un segundo grupo de equipos de computo (10 computadoras).

50. INFORMATICA MUNICIPAL: ADQUISICION DE EQUIPOS DE COMPUTO, 2008

AÑOS	EQUIPOS ADQUIRIDOS				Total	%
	Equipos de computo	Impresoras	Scanner	otros		
2006	10	5		1	16	9
2007	8	18		2	28	16
2008	75	33	3	24	135	75
TOTAL	93	56	3	27	179	100

Fuente: Informática, 2008

Entre los logros importantes de esta subgerencia, es necesario considerar:

- El desarrolló de un nuevo sistema para el control de personal, menos vulnerable
- Un software para la Gerencia de Transito y Transportes
- Mantener operativo todo el sistema de cómputo de la Municipalidad.

Entre las principales dificultades que el equipo técnico de informática menciona:

- La escasa cultura informática por parte de algunos trabajadores de la Municipalidad
- La difícil comprensión de parte de los Directivos municipales de las recomendaciones técnicas de la Firma Auditoria Chávez Escobar y Asociados SC (sobre traslado de las instalaciones de informática a espacios adecuados de la Municipalidad).

9. INSTITUTO DE LA JUVENTUD

Inicia su funcionamiento el 16 de noviembre del 2004. Creada como un órgano desconcentrado de la Municipalidad, teniendo como finalidad promover el desarrollo humano y la formación de capital social para impulsar el desarrollo local sostenido.

Actualmente trabaja en las siguientes áreas:

- Cultura, recreación y deportes
- Salud reproductiva, drogas
- Democracia y ciudadanía

- **Actividades resaltantes realizadas el 2008**

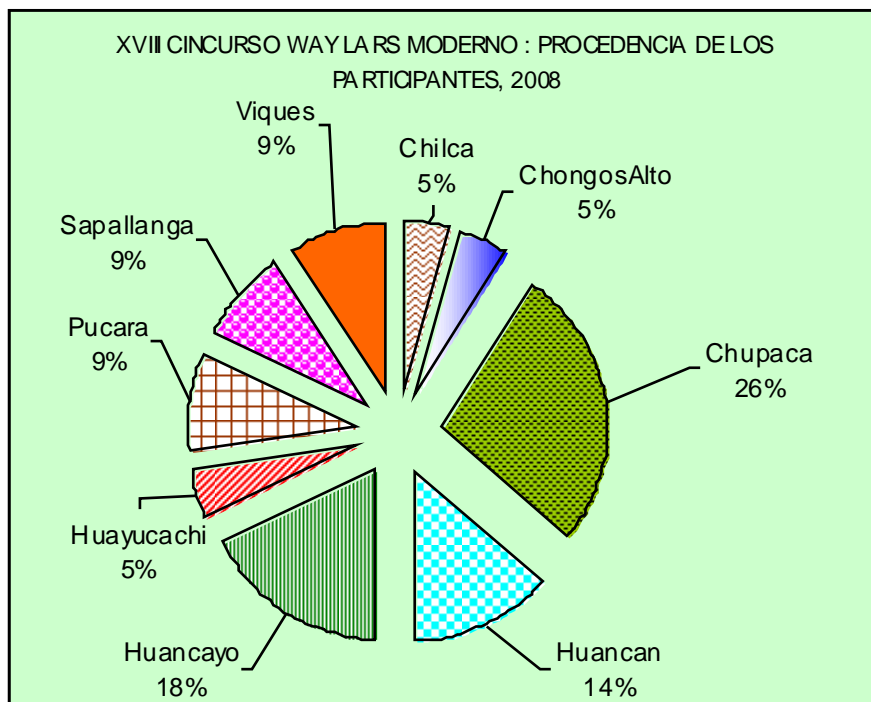
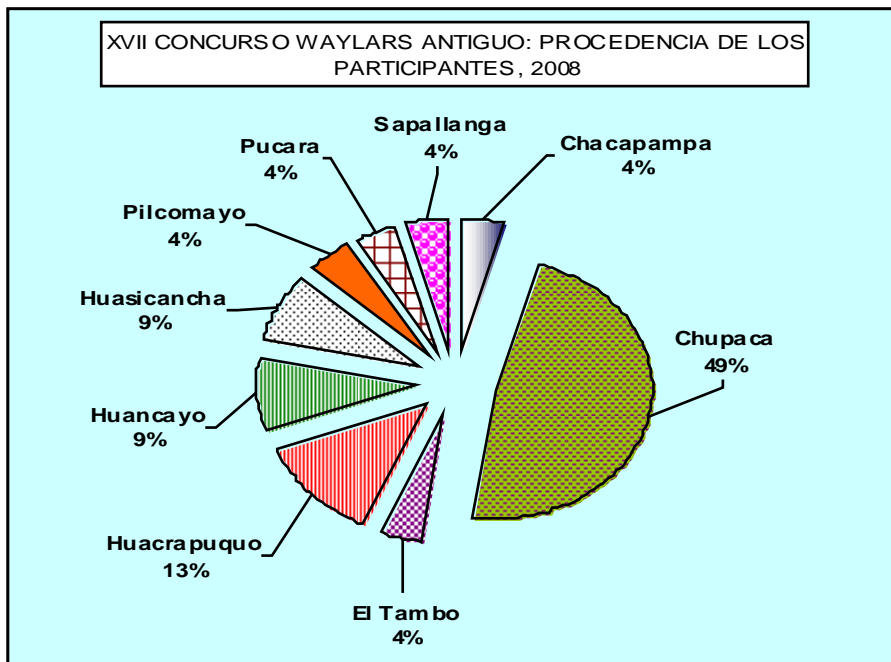
- **XVIII Concurso oficial de Huaylarsh "NACION WANKA" 2008**

Realizado los días 22, 23 y 24 de marzo 2008, en los ambientes de la Fabrica Textil "Manufacturas del Centro".

Teniendo como participantes:

✓ En Huaylarsh modemo mayores	42 elencos
✓ En Huaylarsh antiguo mayores	44 elencos
✓ En Huaylarsh modemo infantil	6 elencos
✓ En Huaylarsh antiguo infantil	10 elencos
Total	104 elencos

Los elencos participantes procedieron de más de 14 distritos de la provincia de Huancayo y lo más resaltante fue la participación de más de 17 conjuntos de la provincia de Chupaca.



El concurso de Huaylarsh valora la calificación de: Originalidad, Vestuario, Mensaje y Coreografía.

Los ganadores en Huaylarsh moderno, fueron los Conjuntos de :

- ✓ Los Ángeles Virgen Lourdes del Cerrito de La Libertad – Huancayo
- ✓ Cía. Folklórica "Virgen de Lourdes" de Huancayo
- ✓ Sociedad Folklórica "Cruz de Mayo" de Saños Chico – El Tambo

- ✓ Centro Cultural Atlético Bolívar de Sapallanga

Los ganadores en Huaylarsh Antiguo mayores, fueron los Conjuntos de:

- ✓ Chacmay Huaylarsh de Pititayo Santa Rosa – Canipaco, Chongos Alto
- ✓ Acshu tatay "Cusillacta" de Ahuac
- ✓ Huaytay Huaylarsh Pititayo Santa Rosa – Canipaco
- ✓ Sonco Malca Trillay Huaylarsh de Chupaca

▪ **I Concurso Provincial de Comprensión Lectora , 2008**

Se organizó conjuntamente con la UGEL HUANCAYO. La UGEL HUANCAYO convocó a los centros educativos primarios de los 28 distritos de la Provincia de Huancayo. Realizó un sorteo al azar a 05 alumnos por Institución Educativa, todos correspondientes al 6to grado, siendo 115 alumnos los participantes. Texto de lectura: El Caballero Carmelo de Abraham Valdeblmar

El tiempo de lectura y resolución de preguntas fue un máximo de 90 minutos.

Al final de la lectura. Cada alumno resuelve 40 preguntas sobre el texto de lectura. Cada pregunta tiene 4 alternativas.

Siendo los ganadores:

- ✓ Keysi León Escobar (Chilca)
- ✓ Yomira Yois Valdez Terrazos (Chilca)
- ✓ Francis Campos Leiva (Huancayo)
- ✓ Andres Jeyson Vargas Cerron (Sapallanga)
- ✓ Nilton Joseph Rutte Ruiz (Huancayo)

Premiación

PRIMER PUESTO: Una enciclopedia de 15 tomos de distinta temática Valorizado en S/. 1000.00 nuevos soles + una bicicleta
SEGUNDO PUESTO: Una enciclopedia de 05 tomos de distinta temática Valorizado en S/. 300.00 nuevos soles + una bicicleta
TERCER PUESTO: Diccionario LAROUSSE + CD valorizada en S/. 300.00 nuevos Soles + una pelota
CUARTO PUESTO: Libros de cuentos valorizados en S/. 200.00 nuevos soles + una Pelota
QUINTO Y SEXTO PUESTO: Pelotas

I Concurso de Comprensión lectora: Colegios participantes, 2008

1. I.E. N° 31301
2. I.E. La Alborada"
3. I.E. "José Carlos Mariátegui"
4. I.E. "En ma Luzmila Calle Vergara"
5. I.E. "Sebastián Lorente"
6. I.E. "Mariscal Castilla"
7. I.E. "Sagrado Corazón de Jesús"
8. I.E. "Madre Teresa de Calcuta"
9. I.E. "Nuestra Señora del Carmen"
10. I.E. N° 31508 " Simón Bolívar"
11. I.E. " Nuestra Señora de Fátima"
12. I.E. "Ricardo Menéndez Menéndez"
13. I.E. " Inmaculado Corazón de María"
14. I.E. 30001 " Santa Rosa de Lima"
15. I.E. N° 31509
16. I.E. " Francisco Bolognesi"
17. I.E. N° 30012 "Ex 518"
18. I.E. "Juan Lucio Soto Jeremías"
19. I.E. N° 30155 "Francisco Bolognesi"
20. I.E. "Simón Bolívar"
21. I.E. "Domingo F. Sarmiento"
22. I.E. "Túpac Amaru"
23. I.E. "Virgen del Carmen"

Fuente: Instituto de la Juventud, 2008

▪ **Talleres y campañas de capacitación de jóvenes.-**

El año 2008 se llevó a cabo Talleres y Campañas de capacitación dirigido a la población juvenil, principalmente de los centros educativos, entre ellos: Nuestra Sra. del Rosario, Nuestra Sra. de Cocharcas, Maria Inmaculada, Santi Isabel, Complejo Ingeniería, Politécnico Regional del Centro, Asunción de Palian, Luis Aguilar, Politécnico Tupac Amaru, Mariscal Castilla, Gelicich, Ramiro Villaverde etc. Los talleres se llevaron a cabo en los ambientes del Instituto de la Juventud, alcanzando en promedio la asistencia de 806 alumnos.

51. INSTITUTO DE LA JUVENTUD: Capacitaciones realizadas, 2008

Nombre de Talleres	Centros Educativos invitados	Alumnos participantes	Fecha
"¿Que es un proyecto de Vida saludable?"	20	170	Mayo
Información contra el consumo de alcohol y drogas	18	76	Junio
Liderazgo y protección de los derechos de adolescentes y jóvenes	4	300	Septiembre y octubre
Campaña Prevención embarazo precoz	3	200	Diciembre
Derechos sexuales	19	60	Septiembre
Total	64	806	

Fuente: Instituto de la Juventud, MPH, 2008

Lo importante de las actividades de promoción de los derechos de los jóvenes es que también fueron desarrolladas en forma descentralizada: en los colegios Pachacutec de Chongos Alto; Mariscal Cáceres de Colca; Paucin de Yanabamba y Santo Domingo, ambos del distrito de Santo Domingo de Acobamba. Alcanzando la participación de 1,272 jóvenes.

52. INSTITUTO DE LA JUVENTUD: PROMOCION DE LOS DERECHOS DE LA JUVENTUD, 2008

ACTIVIDADES	INSTITUCIONES INVITADAS	ASISTENTES	FECHA
Inteligencia emocional y Jóvenes Líderes del Nuevo Milenio	22	170	Mayo
Taller Día Internacional de la Juventud	11 Institutos superiores	60	Agosto
Taller Descentralizado en Liderazgo y protección de sus derechos	4 IE (*)	300	Set/oct
Concierto por el DIA DE LA JUVENTUD	06 conjuntb. y artistas	400	Set.
Lucha contra la corrupción	15 instituciones	118	Nov
I Congreso de Valores	23	224	Nov.
Total		1,272	

Fuente: Instituto de la Juventud, MPH, 2008

▪ Santiago Wanka

La Municipalidad Provincial de Huancayo promueve la revaloración de esta ancestral fiesta costumbrista desde el año 1993. El 2008, se inició el 24 de julio a media mañana, con el CONCURSO DE SANTIAGUITO INFANTIL WANKA. En esta oportunidad compitieron 19 centros educativos de INICIAL de la ciudad de Huancayo.

Instituciones educativas de Inicial participantes:

1. E P. "VIRGEN MARIA MILAGROSA"
2. I. E P. "ARCÁNGEL MICAEL"
3. I. E. 252 "SAN FERNANDO"
4. I. E P. "AURORA"
5. I. E. I. N° 319 "ANA A. RAMOS SÁNCHEZ"
6. I. E. E. N° 376 " VIRGEN DE FATIMA"
7. I. E P. "GERMINAL"
8. I. E PRIVADA Y ECOLOGICA DE INICIAL Y PRIMARIA " MI RETOÑO"
9. I.E P. "FRIEND´S GARDEN "
10. I. E P. "SAN JOSÉ"
11. C. E P. "RICARDO PALMA"
12. I. E P. "DORA MAYER"
13. I. E. "CARRION POMA"
14. I. E. 314 - SAPALLANGA
15. I.E P. "BERNARD BLENKIR"
16. JARDIN ESTATAL DE NIÑ OS N° 320 – UMUTO
17. I.E N° 365 - SAN AGUSTÍN DE CAJAS
18. I.E. N° 30024 VIRGEN DE FÁTIMA - SAN PEDRO – SAPALLANGA
19. I.E. N° JESÚS DEL CAMINO - EL TAMBO

Compiten por la:

- ✓ Tinya de Oro y diploma al merito
- ✓ Tinya de plata y diploma al merito
- ✓ Tinya de bronce y diploma al merito

Los ganadores 2008, fueron:

- | | |
|--------------------------------------|----------------|
| ✓ IIEE N° 376 "Virgen de Fátima" | Primer puesto |
| ✓ IEP "Germinal" | Segundo puesto |
| ✓ IE Privada y Ecológica "Mi Retoño" | Tercer puesto. |

En la noche del día 24 de julio, se realizó el PASACALLE DEL SANTIAGO WANKA, donde participaron 43 instituciones organizados en compañías de mínimo 20 parejas, haciendo un aproximado de 860 personas que realizan el Pasacalle, partiendo de diferentes barrios de la ciudad y se concentran casi a media noche en el Parque Huamanmarca, en el Centro Cívico. La Municipalidad a través de sus Autoridades recibe al Pasacalle y a los visitantes, publico en general con el típico MONDONGO. Lo interesante es que el público abraza el Parque con su baile masivo del Santiago que culmina al amanecer del día 25 de julio, que es el DIA CENTRAL.

▪ **III Congreso Nacional de HUAYLARSH WANKA "ZENOBIO DAGHA SAPAICO 2008"**

Se llevó a cabo los días 4 y 5 de diciembre 2008, en las instalaciones del Instituto de la Juventud. Asistieron más de 81 personas y representantes de centros culturales, instituciones de Huaylarsh, Profesores universitarios inmersos en intensa investigación cultural, personalidades amantes de la cultura Wanka, cultores del arte andino tanto local como nacional, y muchas personalidades cuyo interés por la cultura desborda lo uniforme.

1. ANTECEDENTES

- Conclusiones del I Congreso Nacional del Waylasr - 17 de abril de 1995
- Conclusiones del II Congreso Nacional del Waylasr - 16 y 17 de febrero del 2001

2. PONENCIAS

- ✓ ENTRE LA ESENCIA Y EL ESENCIALISMO, VICISITUDES EN TORNO AL ORIGEN DEL WAYLASR.
Lic. Antrop. Mauricio Sema Rivera
Representante del Departamento de Antropología de la P. U. Católica del Perú.
- ✓ MIRADAS ENCONTRADAS DEL WAYLASR, COMO IMAGINARIO AL WAYLASR. COMO MERCANCÍA.
Lic. Antrp. Daniel Díaz Benavides
Representante del Departamento de Antropología de la U.N.M.S.M.
- ✓ ORIGEN Y VESTIMENTA Y EL WAYLASR WANKA.
Folklorista Roy Pomasunco León
- ✓ MENSAJE Y EJECUCIÓN DEL WAYLASR
Antrop. Carlos Cóndor Ames
Representante de la Universidad Nacional del Centro del Perú.
- ✓ EL WAYLASR Y SU INTERPRETACIÓN MUSICAL.
Prof. Eduardo Vilcapoma Ramos
Director de la Orquesta Sinfónica Municipal de Huancayo
Anthony Galindo Galván
Director de la Orquesta Cabalina Wanka
Walter Román Balbín
Director de la Orquesta Ases del Perú
Bernabé Vilcapoma Fano
Director de la Orquesta Súper Sensación del Perú
- ✓ DENOMINACIÓN Y DESARROLLO ACTUAL DEL WAYLASR
Antrop. Víctor Vilcahuaman Angulo
- ✓ DESCRIPCIÓN DEL VESTUARIO DEL WAYLASR
Lic. Oscar Rojas De la Torre
- ✓ ORIGEN Y EVOLUCIÓN DEL WAYLASR
Folklorista Moisés Balbín Ordaya
- ✓ EL DESARROLLO COREOGRÁFICO DEL WAYLASR
Julio Maravi Aranda
Representante de la Universidad Peruana Los Andes

Dificultades.-

Huancayo es una ciudad en crecimiento y desarrollo, donde las expresiones culturales en todas sus formas, versiones todavía no son fuente de ingresos, por eso merece la promoción cualitativa y cuantitativa de las instituciones y personalidades que cultivan la cultura.

Una de las dificultades del Instituto de la Juventud, es su escasa conexión con las instituciones artísticas de toda índole, sus funciones restringidas y principalmente, es necesario dotarle de personal especializado en conocimiento y promoción de la cultura.

10. OBRAS PÚBLICAS

- **Elaboración de Expedientes Técnicos**

El Área de Estudio y Proyectos elaboró 27 expedientes técnicos (a diciembre 2008, 01 expediente estaba en revaluación y otro en observación) y la Oficina de Proyectos Especiales culminó 04 expedientes técnicos; a diciembre 2008, tenía 11 proyectos en trabajo. Según reportes del SIAF, la Gerencia de Obras Públicas ha ejecutado 52 Proyectos de Inversión. En este número de obras, se encuentra El Programa Barrios y Pueblos Sostenibles, totalizando una inversión de S/. 19,007,350.95 nuevos soles.

- **Ejecución de Obras, 2008**

53. OBRAS PÚBLICAS: PROYECTOS EJECUTADOS, 2008

Nº	Proyectos de Inversión	Compromiso Gasto
1	Mejoramiento de Vías Adyacentes Mercados Maltería, Mayorista Y Ruez Patiño	2,334,902.18
2	Elaboración de Expedientes Técnicos	988,165.19
3	Conservación y Puesta en Valor Riveras Ríos Shullcas	951,133.19
4	Mejoramiento de Infraestructura de Av. Ferrocarril Real-Av. Hvca.	2,295,413.16
5	Mejoramiento Vial Av. Ferrocarril Jr. Ancash-Real	196,577.81
6	Pavimentación Av. San Carlos II Etapa	930,896.52
7	Pavimentación Jr. Miller tramo. Av. Ocopilla	17,994.66
8	Mejoramiento Pistas y Veredas Jr. Loreb	216,167.29
9	Mejoramiento Pistas y Veredas Av. Yanama	1,839,287.79
10	Construcción e Implementación Expo Feria Wanka II Etapa	1,666,980.19
11	Mejoramiento y Rehabilitación de Vías (Adquisición Maquinarias)	2,214,598.50
12	Mejoramiento y Ampliación del Sistema de Agua Potable Uñas	104,903.80
13	Construcción Escaleras Psje. Santa Elena	35,224.78
14	Construcción Losa Deportiva Viques	53,782.04
15	Construcción Losa Deportiva Chupuro	51,932.25
16	Mejoramiento de la Vía Arterial Jr. Cuzco	578,779.00
17	Construcción Local Comunal Vilcacoto	1,650.00
18	Construcción Losa Deportiva Huancan	50,130.10

Nº	Proyectos de Inversión	Compromiso Gasto
20	Construcción Losa Deportiva Quilcas	105,372.59
21	Pavimentación Prolongación Huanuco	110,470.95
22	Construcción Losa Deportiva Hualahoyo	75,901.93
23	Construcción Losa Deportiva La Victoria El Tambo	38,967.52
24	Mejoramiento I.E. Paccha I Etapa	481,961.19
25	Construcción Losa Deportiva Pilcomayo	41,904.71
26	Mejoramiento veredas Jr. Ancash cuadras 14-15	193,424.59
27	Construcción Losa Deportiva Pumabamba	34,748.47
28	Construcción Losa Deportiva C.P.Las Rosas Cerrito la Libertad	62,067.48
29	Construcción Losa Deportiva Quichuay	62,337.87
30	Mejoramiento de carretera vecinal Casacancha, Quilcas, Lastay Ingenio y Quichuay	76,679.82
31	Construcción Losa Deportiva Matapuquio	35,513.64
32	Construcción Losa Deportiva San Isidro Chongos	42,639.18
33	Mejoramiento Pistas y Veredas Av. Guardia Civil	1,062,704.69
34	Mejoramiento Carretera Vecinal Hyo, El Tambo, Hualhuas, Saño, Quilcas y S. Jerónimo.	735,525.64
35	Mejoramiento de Pistas y Veredas Av. Goysueta	424,335.24
36	Construcción Losa Deportiva Barrio Centro Distrito de Saño	37,457.75
37	Construcción Losa Deportiva Palaco Chongos Alto	42,464.51
38	Construcción Losa Deportiva Huaychula, Pariahuanca	43,578.74
39	Construcción Vivero Municipal	38,614.83
40	Ampliación de Red. Alcantarillado J.C.Mariategui	16,357.74
41	Mejoramiento De vías adyacentes al lado Norte de la Av. FF.CC	9,783.61
42	Mejoramiento. De Pistas y Veredas del Prolongación. Angaraes	9,872.95
43	Mejoramiento De Pistas y Veredas de la Av. José Olaya	37,451.82
44	Construcción De Losa Deportiva en el Distrito de Chicche	50,177.08
45	Construcción De Losa Deportiva en Saños grande el Tambo	82,413.61
46	Mejoramiento De la Calle Amarilis el Tambo	48,336.46
47	Construcción De Losa Deportiva en el dist. de Huacrapuquio	33,546.85
48	Mejoramiento y Ampliación Del sist. Agua Potable y Alcantarillado : Anexos de Hualahoyo, Paccha y Ancalayo	249,018.96
49	Mejora. de Pistas y veredas del Jr. Cuzco (T.Av. Fco Solano Av. Libertadores.	50,695.18
50	Mejoramiento De Pistas y Veredas del AAHH Saúl Muñoz Menacho	47,449.17
51	Fortalecimiento Institucional de la MPH	665.00
52	Mejoramiento de Veredas de la Av. Giráldez	46,562.69
53	Mejoramiento del Complejo Deportivo Juan Parra del Riego, El Tambo	1,830.00
	TOTAL PROYECTOS	19,007,350.95

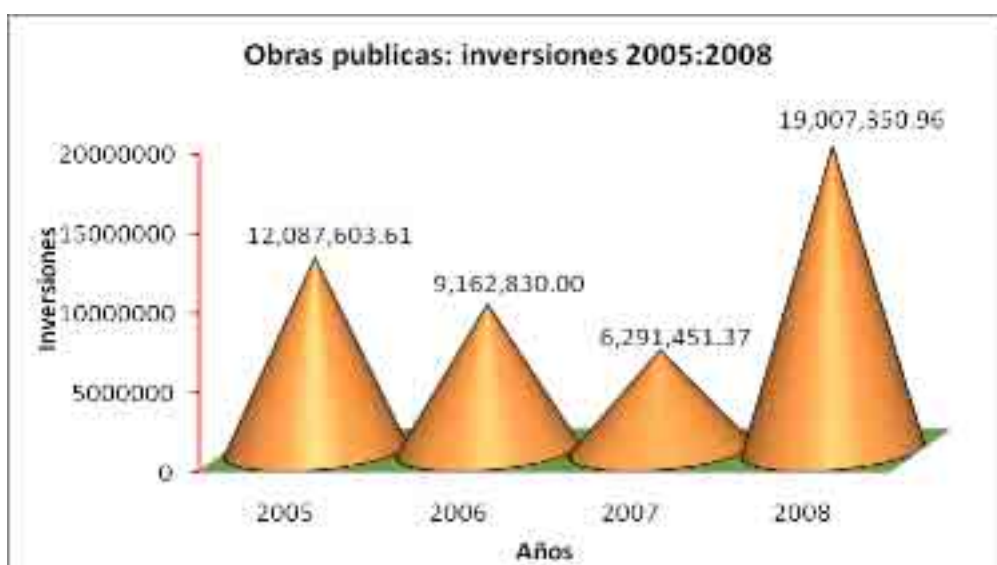
Fuente: Ejecución de Gastos al 2008, SIAF.

54. OBRAS PUBLICAS: INVERSIONES EJECUTADAS 2005-2008

Años	Obras/Proyectos ejecutados	Inversiones ejecutadas	Pertenecientes al sector de Transportes (%)
2005	18	12 087 603.61	89
2006	17	9 162 830.00	59
2007	20	6 291 451.37	80
2008	53	19 007 350.96	75
Total	96	36 257 942.43	75

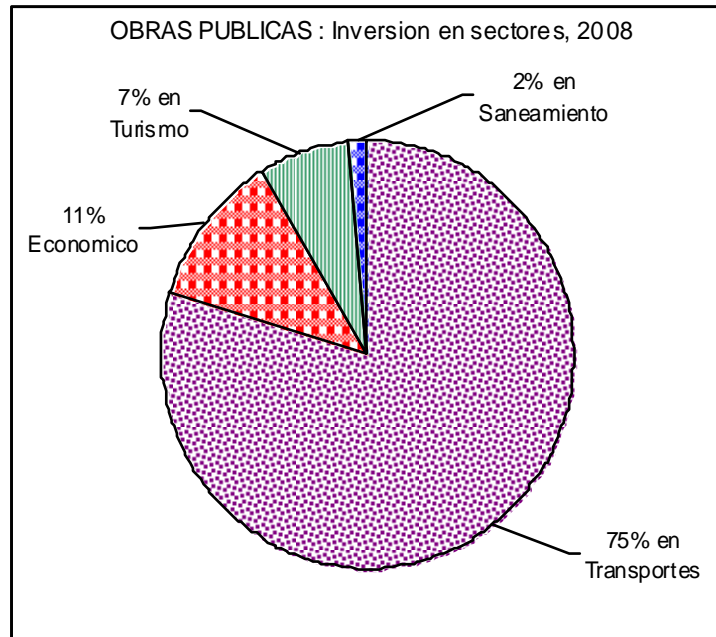
Fuente: Ejecución de gastos al 31 de diciembre 2008, SIAF.

Se observa que el 2008 se ejecutaron 52 proyectos de inversión en la Provincia de Huancayo, a razón de 3 veces superior que el 2007. La inversión también creció en la misma proporción.

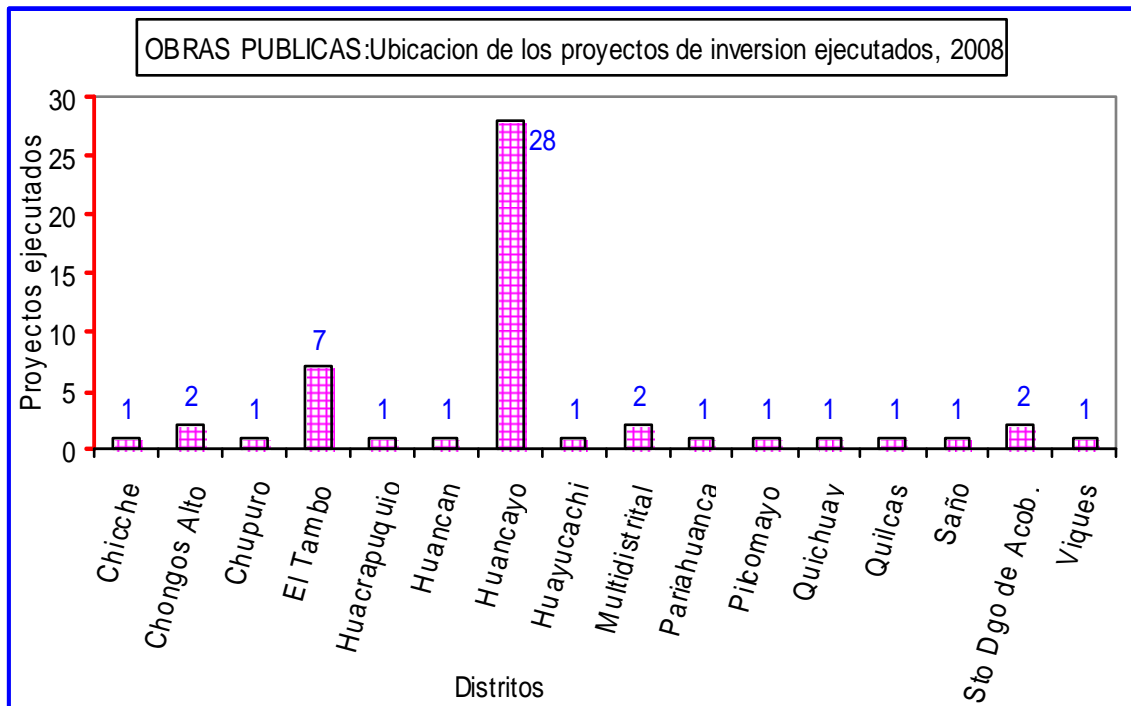


- Sectores De inversión.-

El 75% de las inversiones se orientan al sector de Transportes: mejoramiento, pavimentación, construcción de vías de comunicación terrestre.



- Ubicación de las obras



▪ Inversión en distritos, 2008

55. INVERSION EN DISTRITOS: OBRAS EJECUTADAS, 2008

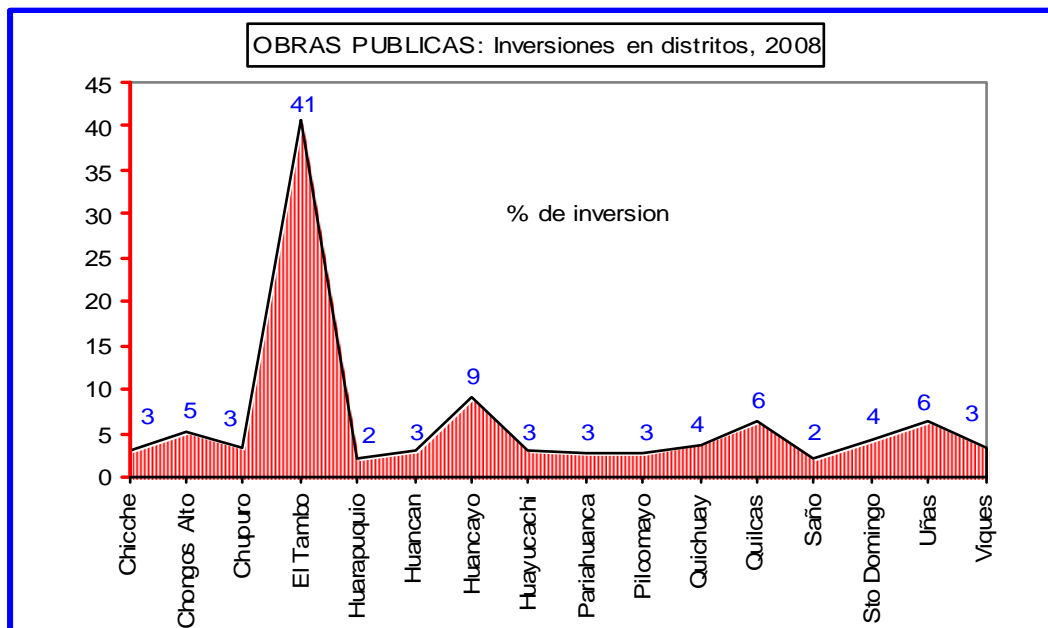
Ubicación	OBRAS EJECUTADAS EN DISTRITOS	Gastos ejecutados
Cerrito	Construcción Losa deportiva en el C.P. Las Rosas	62,067.48
Chicche	Construcción losa deportiva de Chicche	50,177.00
Chongos alto	Construcción de losa deportiva Cuartel San Isidro	42,639.00
Chongos alto	Construcción de losa deportiva Anexo de Palacio	42,464.00
Chupuro	Construcción de losa deportiva Carmen pampa	51,932.25
El Tambo	Construcción losa deportiva Hualahoyo - El Tambo	76,238.08
El Tambo	Construcción losa deportiva La Victoria - El Tambo	10,662.07
El Tambo	Construcción Veredas Jr. Amarilis - El Tambo	48,336.00
El Tambo	Construcción de Aulas I.E. 30219 - Paccha	472,527.00
Huacrapuquio	Construcción Losa deportiva Huarisca - Huacrapuquio	34,896.00
Huancan	Mejoramiento de losa deportiva de Huancán	50,130.10
Huancayo	Construcción de Escaleras Barrio Salcedo	35,224.78
Huancayo	Amp. y Mejoramiento Red de alcantarillado San. Coop. Viv. J.C. Mariátegui	16,357.74
Huancayo	Construcción y equipamiento Local Comunal Vilcaoto	1,650.00
Huancayo	Construcción de vivero Municipal	38,614.00
Huayucachi	Construcción de losa deportiva Mult. Huayucachi	48,490.04
Pariahuanca	Construcción losa deportiva en el Anexo de Huaychulá	43,578.00
Pilcomayo	Construcción Losa deportiva Pilcomayo	42,511.91
Quichuay	Construcción losa deportiva Marcatuna - Quichuay	62,337.87
Quilcas	Complejo deportivo ecológico de Quilcas	105,612.89
Saño	Construcción Losa deportiva Barrio Centro - Saño	37457
Saños Grande	Complejo Dep. AA.HH. Coop. Manufacturas del Centro	81721
Sto. Dgo. Acob.	Construcción de losa deportiva Matapuquio Sto. Dgo. Acob	35,413.00
Sto. Dgo. Acob.	Construcción de losa deportiva Pumabamba Sto Dgo. Acob	34,626.47
Uñas	Mejoramiento y ampliación agua potable Anexo de Uñas	104,903.00
Viques	Construcción de losa deportiva Centro Rec. Mayopampa	54,222.04
	TOTAL	1,684,788.72

Fuente: Gerencia de Obras Publicas, informe preliminar, 2008

56. INVERSION EN DISTRITOS : GASTOS EJECUTADOS, 2008

Distritos	Gasto ejecutado	%
Chicche	50,177.00	3
Chongos Alto	85,103.00	5
Chupuro	51,932.25	3
El Tambo	689,484.15	41
Huacrapuquio	34,896.00	2
Huancan	50,130.10	3
Huancayo	153,913.99	9
Huayucachi	48,490.04	3
Pariahuanca	43,578.00	3
Pilcomayo	42,511.91	3
Quichuay	62,337.87	4
Quilcas	105,612.89	6
Saño	37,457.00	2
Sto Domingo	70,039.47	4
Uñas	104,903.00	6
Viques	54,222.04	3
Total	1,684,788.71	100

Fuente: Gerencia de Obras Publicas, datos preliminares, 2008



El 41% de las inversiones en distritos se ubicaron en el distrito de El Tambo: en obras de infraestructura educativa y de fomento del deporte.

57. INVERSION EN DISTRITOS: TIPOS DE PROYECTOS EJECUTADOS, 2008

PROYECTOS EJECUTADOS	Nº proyectos	Gastos ejecutados	%
Construcción de losas deportivas	19	967,176.20	57
Construcción de veredas	1	48,336.00	3
Construcción aulas IE	1	472,527.00	28
Mejoramiento /ampliación agua potable	1	104,903.00	6
Otros	5	91,846.52	5
Total	27	1,684,788.72	100

Fuente: Gerencia de Obras Publicas, datos preliminares, 2008

▪ **Apoyo coyuntural.-**

El año 2008, se otorgó apoyo coyuntural a barrios, comunidades, comités de gestión, centros educativos, municipalidades distritales principalmente en materiales de construcción, para acabados y otros, por un monto de S/. 547,596.29 nuevos soles. Geográficamente, Huancayo distrito registro el 39% del presupuesto de apoyo coyuntural, seguido por el distrito de Quichuay con 12 % ; Santo Domingo de Acobamba y Pariahuanca con 16% del apoyo coyuntural. Los sectores que mayor apoyo recibieron fueron: el sector educación (39%); en los distritos, las Comunidades Campesinas masivamente solicitaron apoyo para mejorar, refaccionar, concluir sus locales comunales (22%). Este apoyo coyuntural beneficia directamente a más de 80,000 personas.

58. PARTICIPACION VECINAL: APOYO COYUNTURAL 2008

Sectores	Frecuencia de apoyos	%
Educación	88	39
Saneamiento	30	13
Refacción, Mejoramiento local comunal	50	22
Otros	60	26
Total	228	100

Fuente: Participación Vecinal, 2008

59. PARTICIPACION VECINAL: APOYO COYUNTURAL A DISTRITOS, 2008

Distritos	Apoyo/soles	%
Huancayo	213,573.15	39
El Tambo	33,222.45	6
Quichuay	64,808.90	12
Pariahuanca	39,080.00	7
Sto Dgo Acobamba	47,967.50	9
Chicche	8,091.00	1
Quilcas	5,960.50	1
SA Cajas	9,328.00	2
Chilca	32,103.70	6
Sapallanga	17,801.50	3
Otros	75,659.59	14
Total	547,596.29	100

FUENTE: Participación Vecinal, 2008

11. EJECUCION DEL PRESUPUESTO DE INGRESOS, GASTOS E INVERSIÓN

- Presupuesto Institucional

El Presupuesto Institucional de Apertura PIA 2008 es aprobado por el titular de pliego es el presupuesto inicial y el Presupuesto Institucional Modificado PIM 2008 es el presupuesto que incluye los saldos de balance y los mayores ingresos durante la ejecución. A continuación se muestra el cuadro detallado de la evolución del PIA y PIM.

60. MUNICIPALIDAD PROVINCIAL DE HUANCAYO, COMPARATIVO DE LOS PRESUPUESTOS INSTITUCIONALES DE APERTURA 2006:2008

RUBROS	2006	2007	2008
00 RECURSOS ORDINARIOS	1,417,885.00	1,497,685.00	2,201,469.00
07 FONCOMUN	14,317,898.00	16,190,237.00	19,970,803.00
08 IMPUESTOS MUNICIPALES	9,365,000.00	9,365,000.00	9,400,000.00
09 RECURSOS DIRECTAMENTE RECAUDADOS	10,374,200.00	10,374,200.00	10,793,100.00
18 CANON Y SOBRE CANON	519,976.00	875,382.00	1,956,029.00
TOTAL	35,994,959.00	38,302,504.00	44,321,401.00

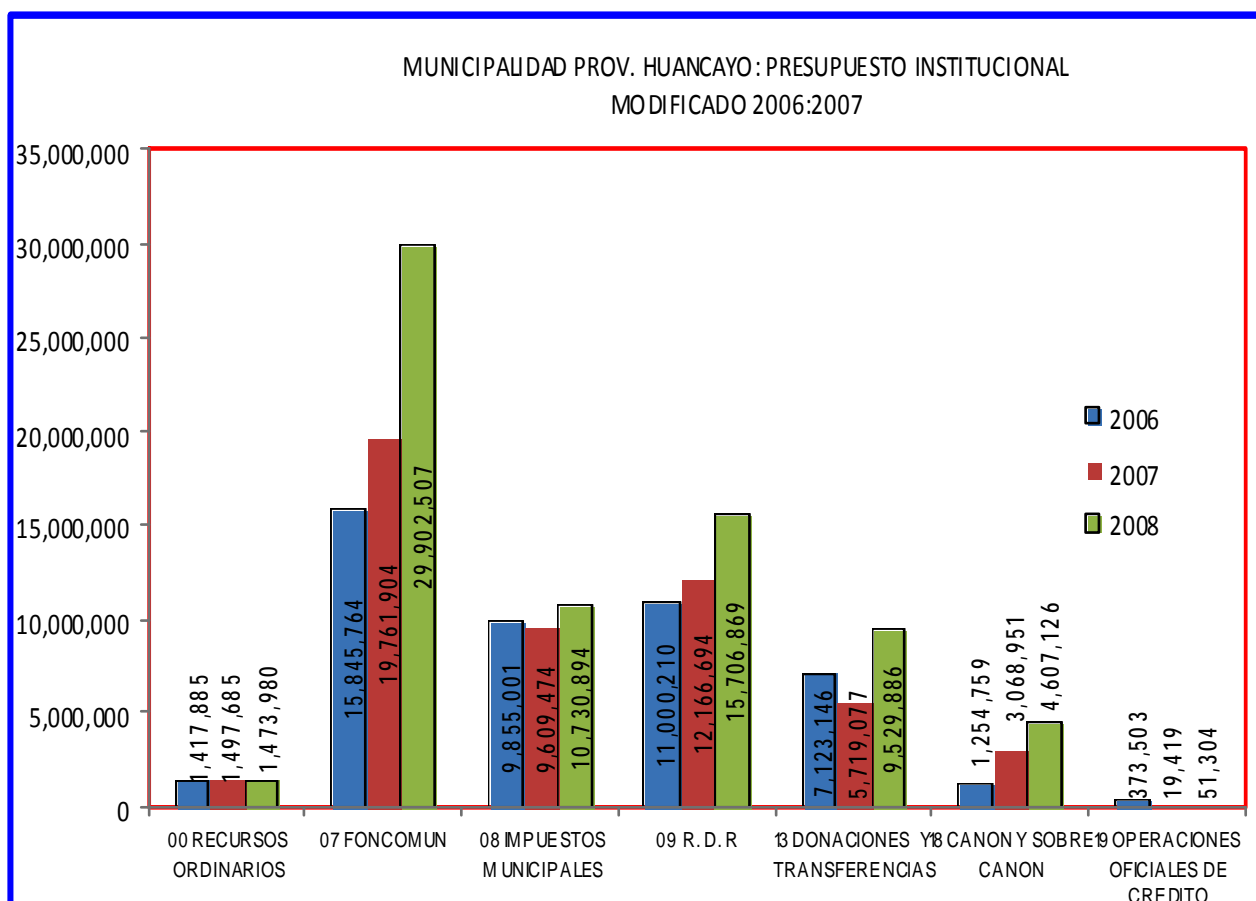
Fuente: Evaluaciones Presupuestales 2006:2008.

61. MUNICIPALIDAD PROV. DE HUANCAYO: PRESUPUESTO INSTITUCIONAL MODIFICADO 2006:2008

RUBROS	2006	2007	2008
00 RECURSOS ORDINARIOS	1,417,885.00	1,497,685.00	1,473,980.00
07 FONCOMUN	15,845,764.00	19,761,904.00	29,902,507.00
08 IMPUESTOS MUNICIPALES	9,855,001.00	9,609,474.00	10,730,894.00
09 RECURSOS DIRECTAMENTE RECAUDADOS	11,000,210.00	12,166,694.00	15,706,869.00
13 DONACIONES Y TRANSFERENCIAS	7,123,146.00	5,719,077.00	9,529,886.00
18 CANON Y SOBRE CANON	1,254,759.00	3,068,951.00	4,607,126.00
19 OPERACIONES OFICIALES DE CREDITO	373,503.00	19,419.00	51,304.00
TOTAL	46,870,268.00	51,843,204.00	72,002,566.00

Fuente : Evaluaciones Presupuestales 2006:2008

Como se muestra en el gráfico 61 el PIM 2008 se incrementa en 38% en relación al PIM 2007, debido al incremento sustantivo de la transferencias del FONCOMUN, ingresos propios y donaciones principalmente de la Caja Municipal de Huancayo.



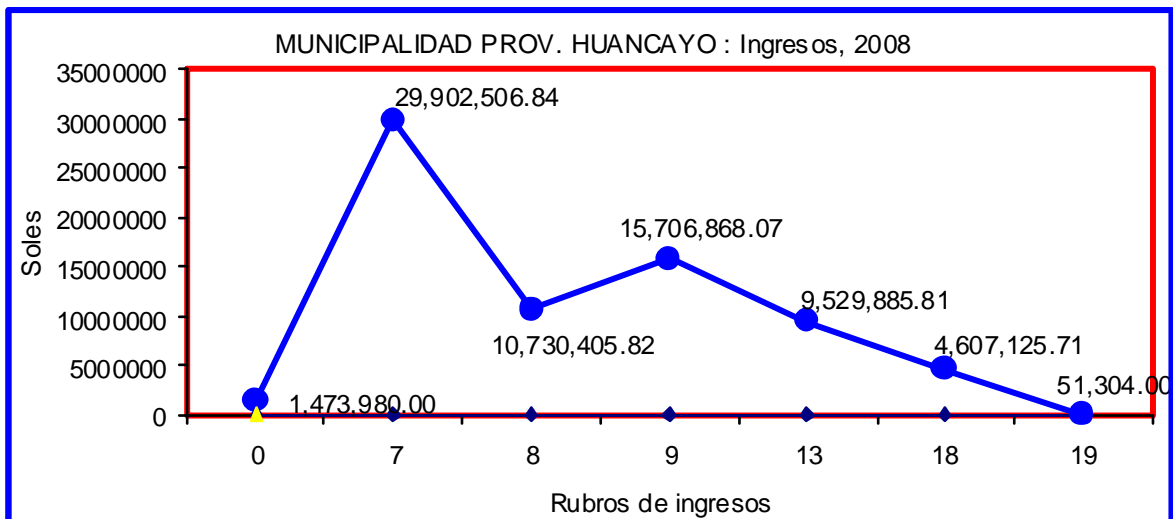
- Ejecución de ingresos y gastos

Ingresos:

Los ingresos lo componen las transferencias recibidas del gobierno central (00 Recursos Ordinarios, 07 FOCOMUN, 18 Canon y sobre canon) y los ingreso propios (08 Impuestos Municipales y 09 Recursos Directamente recaudados). A continuación se detalla los ingresos por rubros del 2008:

62. PRESUPUESTO MUNICIPAL : INGRESOS POR RUBROS, 2008

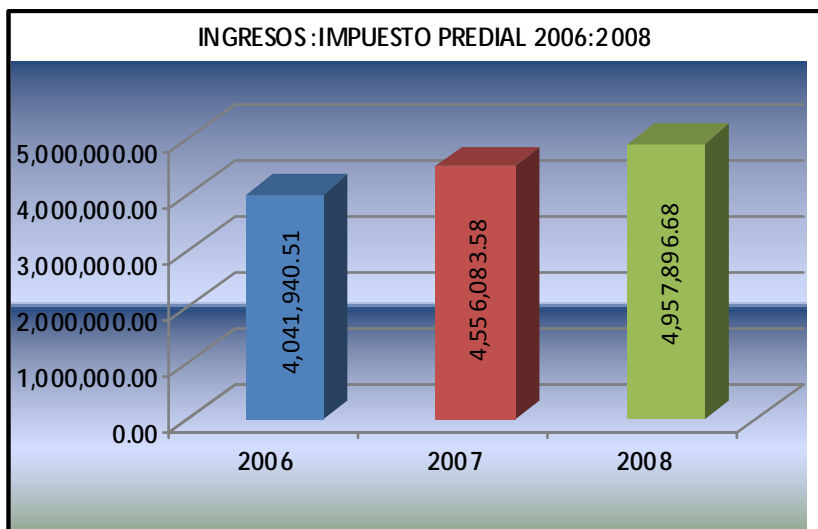
RUBRO DE INGRESOS		Ingresos	%
00	Recursos Ordinarios	1,473,980.00	2.0
07	Fondo de Compensación Municipal	29,902,506.84	41.5
08	Impuestos Municipales	10,730,405.82	14.9
09	Recursos Directamente Recaudados	15,706,868.07	21.8
13	Donaciones y Transferencias	9,529,885.81	13.2
18	Canon y sobre canon, Renta aduanas y participaciones	4,607,125.71	6.4
19	Recursos por Operaciones Oficiales de Crédito	51,304.00	0.1
Total		72,002,076.25	100.0

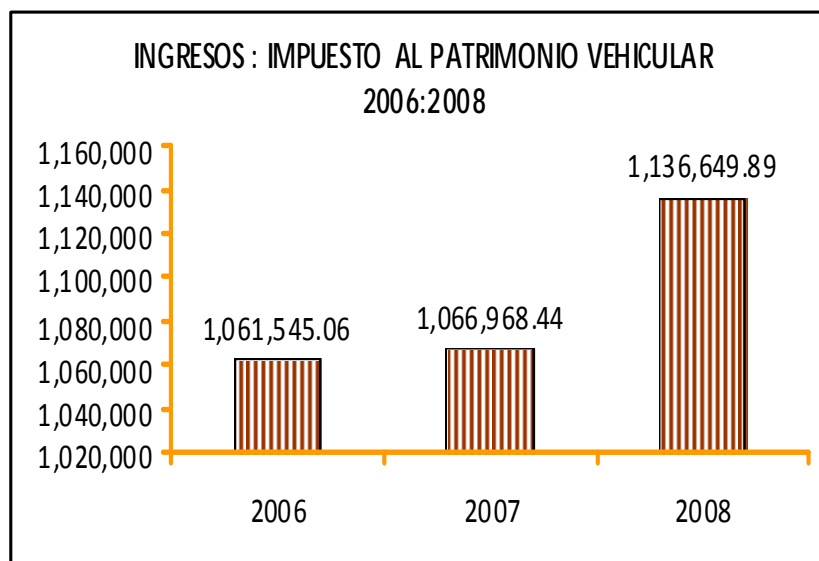
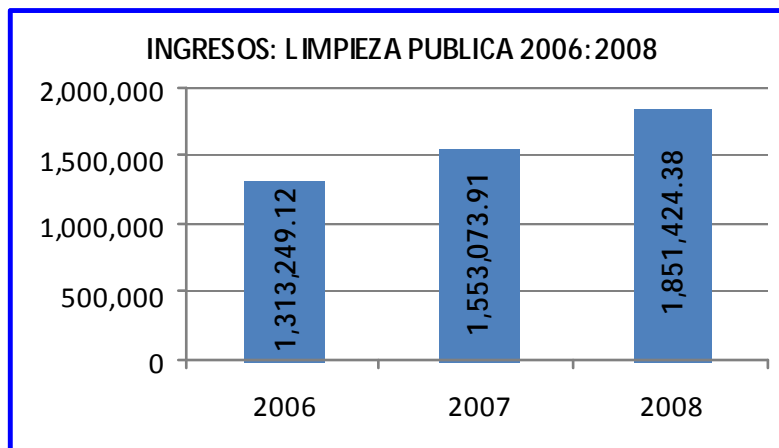
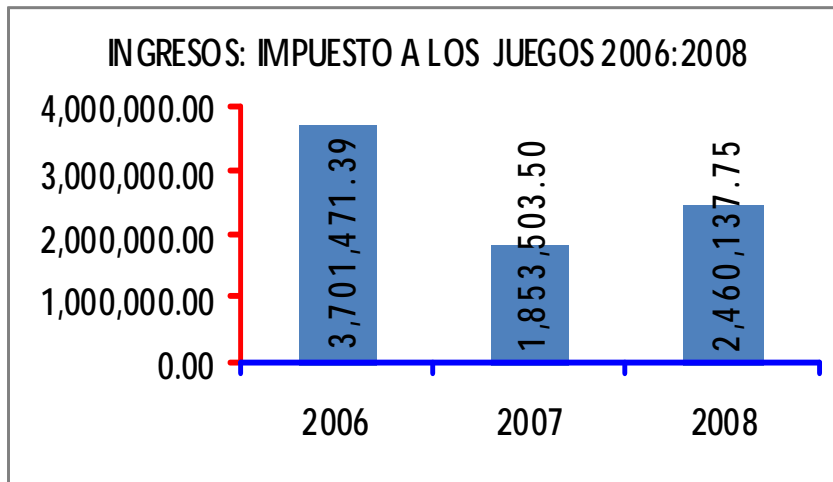


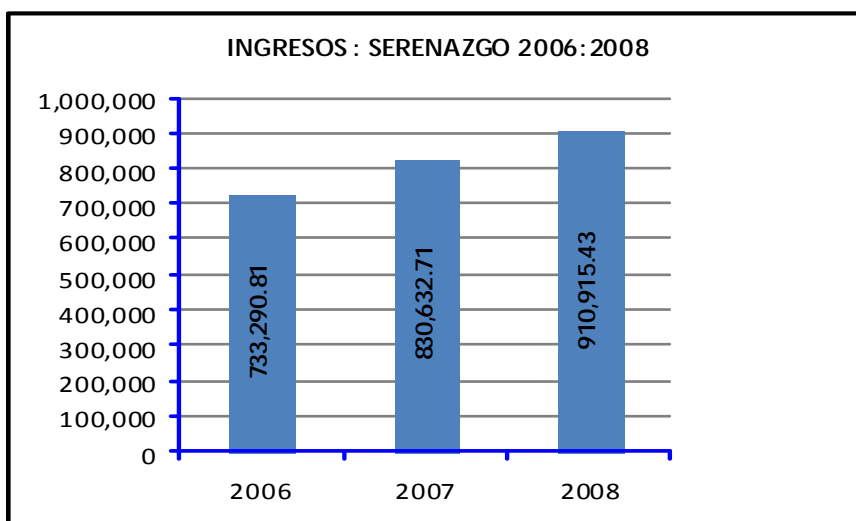
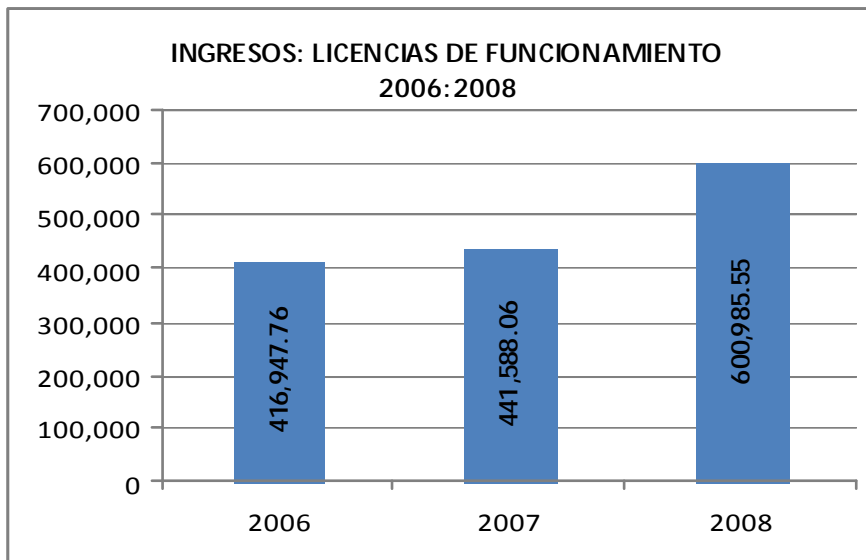
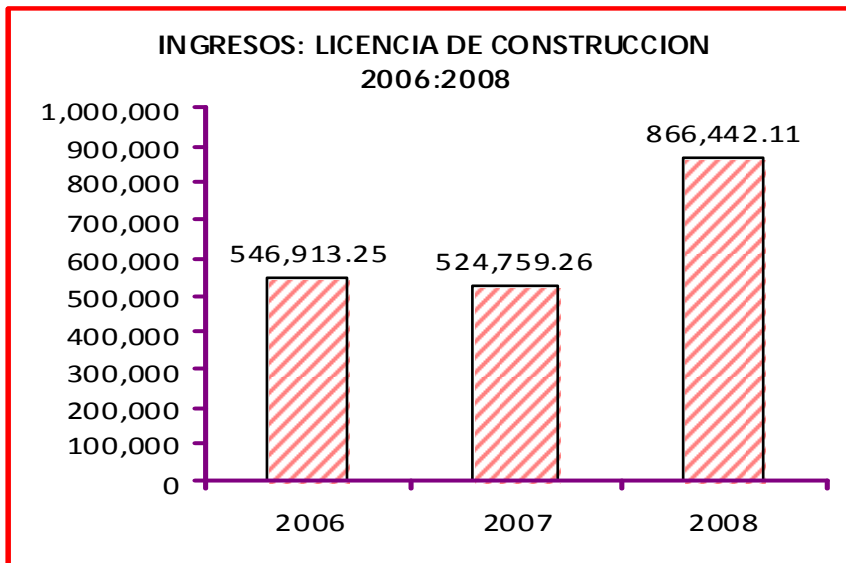
El cuadro y el grafico nos muestran que los ingresos por los rubros 08 Impuestos Municipales y 09 Recursos Directamente Recaudados son superiores a las transferencias del FONCOMUN, debido a que los ingresos corrientes se incrementaron.

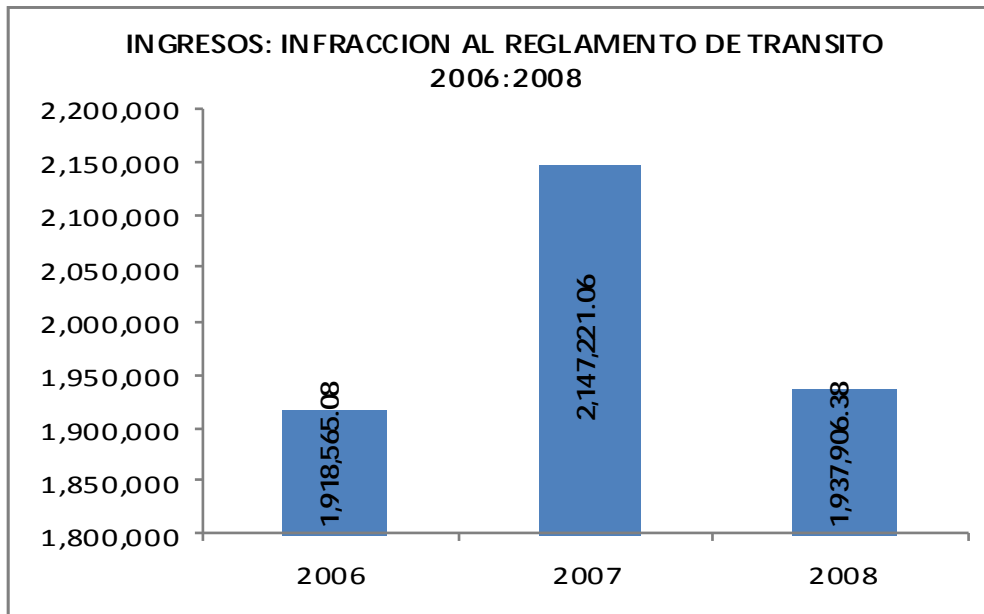
Los ingresos propios se incrementaron debido a que la base tributaria a afectos a obligaciones tributaria se han incrementado en 3% durante el año 2008 respecto al 2007, asimismo la base de predios inscritos se ha incrementado en 2.6% durante el mismo periodo, lo cual es explicado por los programas de fiscalización aplicado por el SATH en el 2008, básicamente centrado en el cercado del Distrito de Huancayo.

A continuación se expone la evolución de los ingresos municipales considerando los años 2006, 2007 y 2008, por principales rubros : impuesto predial, impuesto a los juegos, limpieza publica, impuesto al patrimonio vehicular, licencia de construcción, licencias de funcionamiento, serenazgo municipal, infracción al reglamento de tránsito, FONCOMUN., teniendo como fuente, la Evaluación de los Presupuestos de los años mencionados.



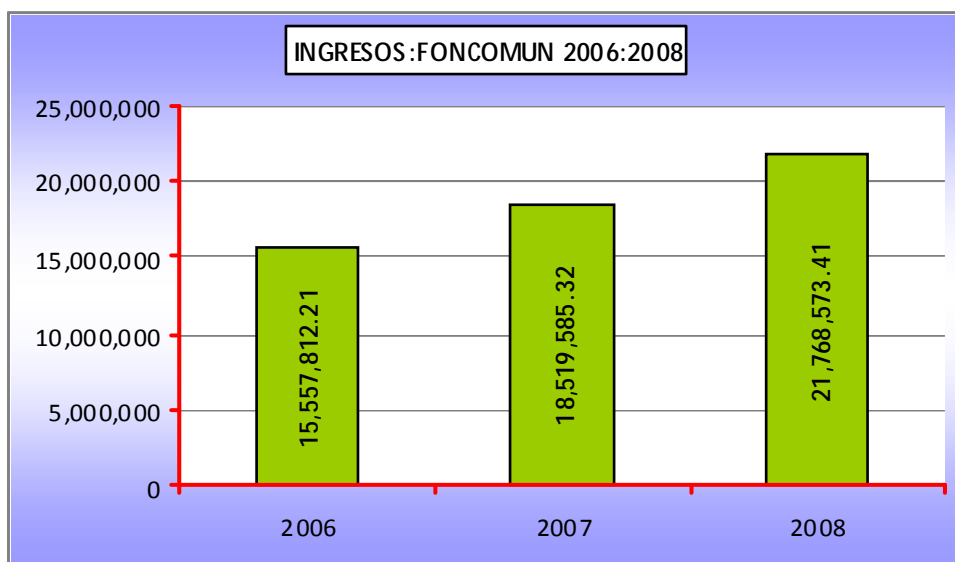






INGRESO MUNICIPAL : FONCOMUN 2006:2008

RUBRO	2006	2007	2008
FONCOMUN	15,557,812.21	18,519,585.32	21,768,573.41



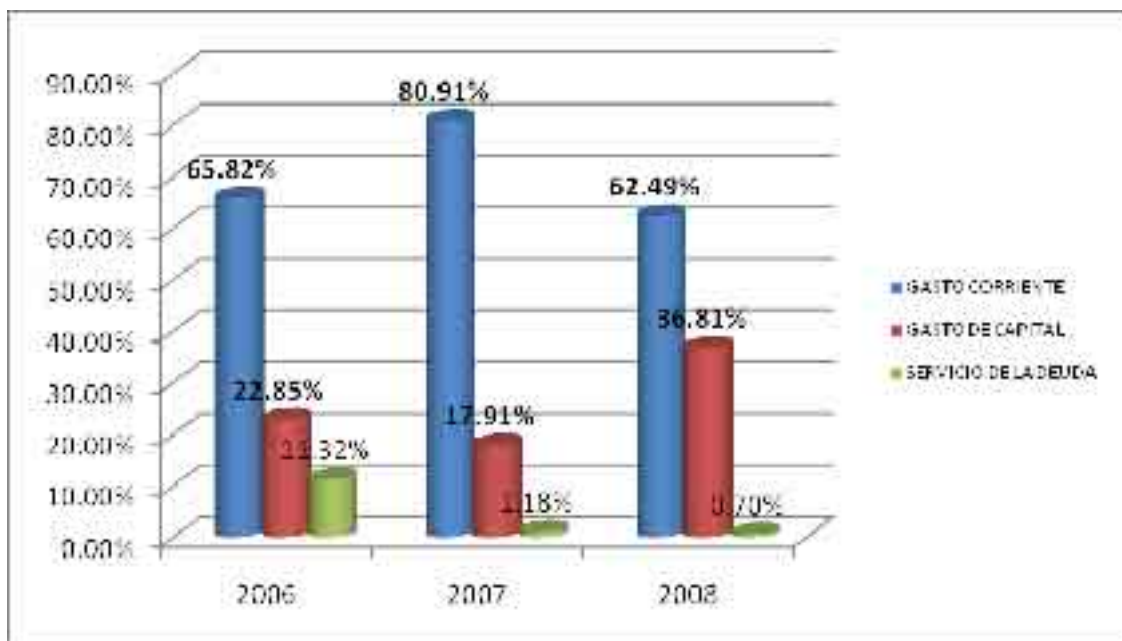
Gastos:

Los gastos de la Municipalidad lo componen los Gastos Corrientes, Gastos de Capital y el Servicio de la Deuda. A continuación se detalla los egresos desde el año 2006-2008. **El gasto del año 2008 constituye el 75% del PIM 2008.**

63. MUNICIPALIDAD PROV. DE HUANCAYO: EGRESOS 2006:2008

CATEGORIA	2006	2007	2008
GASTO CORRIENTE	28,480,720.64	29,275,894.06	33,664,714.72
GASTO DE CAPITAL	9,888,416.87	6,480,829.59	19,832,091.80
SERVICIO DE LA DEUDA	4,900,204.29	425,245.13	376,820.74
TOTAL	43,269,341.80	36,181,968.78	53,873,627.26

Fuente: Evaluación presupuestal 2006:2008

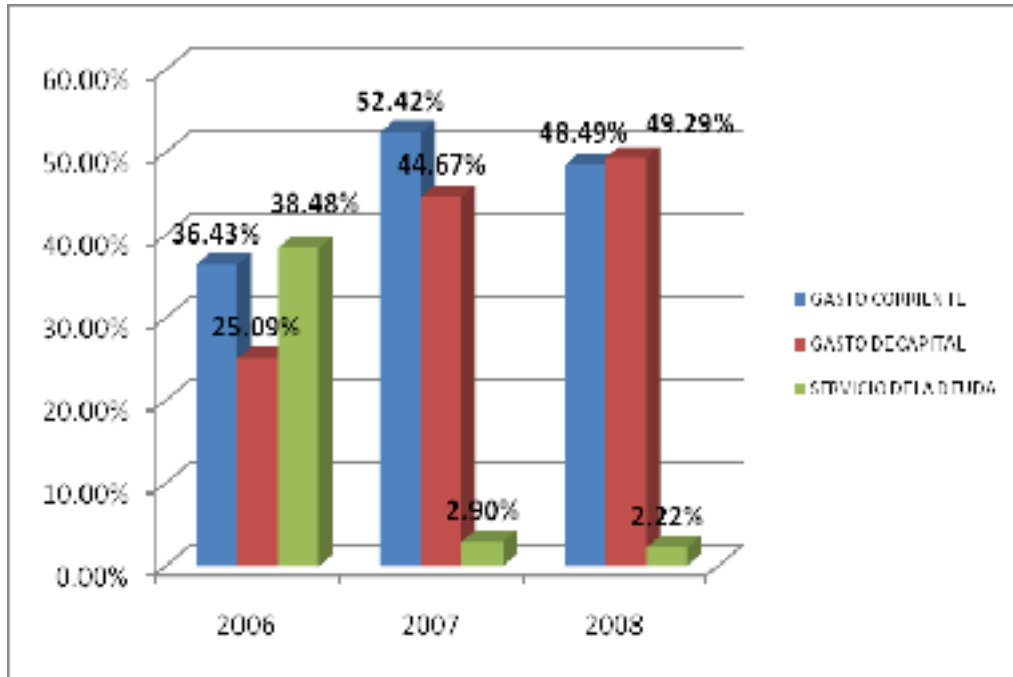


El gráfico nos muestra que el 2008, los gastos en proyectos de inversión fueron S/. 19 007 350.96 nuevos soles, fue mayor a lo registrado el año 2007, se explica por el intenso proceso de ejecución de obras públicas, como se observa en el capítulo relacionado con las Obras Públicas 2008.

La inversión se realizó a través de la Gerencia de Obras Públicas, asimismo se ejecutaron obras mediante el Programa Barrios y Pueblos Sostenibles y los "Apoyos Coyunturales" del Área de Participación Vecinal.

La elaboración de Perfiles de Inversión y Expedientes Técnicos fue amplia cuantitativa y cualitativamente en comparación a los años anteriores.

EGRESOS MUNICIPALES: DISTRIBUCION DE FONCOMUN 2006:2008



En el gráfico nos muestra la distribución del FONCOMUN registradas en el 2008 en Gastos Corrientes el 48.49% , Gastos de Capital 49.29% y Servicios de la Deuda 2.22%.

12. RATIOS FINANCIEROS DE LIQUIDEZ, SOLVENCIA, RENTABILIDAD Y GESTION

A. LIQUIDEZ

Liquidez Corriente = Activo/Pasivo corriente = 34096 / 4235 = 8.05

Liquidez Absoluta = Caja y Bancos/Pasivo Corriente= 16 727 / 4 235 = 3.94

B. SOLVENCIA

Solvencia Financiera = Pasivo Total / Activo total = 16 169 / 237 886 = 0.06

Solvencia Patrimonial = Patrimonio / Pasivo total = 221 716 / 16 169 = 13.71

El patrimonio de la Municipalidad respalda de manera suficiente las obligaciones contraída a corto y largo plazo, lo que significa que la solvencia es bastante óptima.

C. **RENTABILIDAD**

Generalmente en el sector público hablar de rentabilidad no es casi frecuente, por razones que el objetivo principal es la prestación de servicios a la colectividad.

CUADROS

1. PRESUPUESTO PARTICIPATIVO : COMPARATIVO DE AGENTES PARTICIPANTES INSCRITOS: 2007:2008:2009
2. PRESUPUESTO PARTICIPATIVO HUANCAYO: ASISTENTES A TALLERES, 2008
3. OFICINA DE PROGRAMACION E INVERSIONES: PERFILES DE INVERSION EVALUADOS 2007:2008
4. OFICINA DE PROGRAMACION E INVERSIONES: TIPOLOGIA DE PERFILES DE INVERSION VIABLES 2007:2008
5. OFICINA DE PROGRAMACION E INVERSIONES. UBICACIÓN DE LOS PERFILES DE INVERSION VIABLES
6. COMEDORES POPULARES: BENEFICIARIOS 2004:2008
7. HOGARES Y ALBEGUES. NIÑOS BENEFICIARIOS, 2008
8. GRUPOS EN RIESGO MORAL Y DE SALUD. BENEFICIARIOS, 2008
9. ALIMENTOS POR TRABAJO: PARTICIPANTES, 2008
10. PROGRAMA PANTBC: BENEFICIARIOS 2006:2008
11. DEMUNA: ASISTENTES AL CURSO BASICO DE FORMACION, 2008
12. V ENCUENTRO: DEMUNAS ASISTENTES, 2008
13. DEMUNA HUANCAYO: ATENCION DE CASOS, 2008
14. DEMUNA HUANCAYO: CONCILIACIONES, 2006: 2008
15. CASA DE REFUGIO: POBLACION PROTEGIDA 2005:2008
16. CASA DE REFUGIO: EDAD DE LOS USUARIOS, 2008
17. OMAPED HUANCAYO: PERSONAS CON DISCAPACIDAD IDENTIFICADAS AL 2008
18. OMAPED : PERSONAS CON DISCAPACIDAD INSCRITAS 2003:2008
19. BIBLIOTECA MUNICIPAL: CARNES DE LECTOR OTORGADOS 2008
20. BIBLIOTECA MUNICIPAL : USUARIOS 2007:2008
21. RECREACION Y DEPORTES: RESUMEN DE LAS ACTIVIDADES ORGANIZADAS EL 2008
22. MARATON DE LOS ANDES: PARTICIPANTES, 2008
23. COMERCIALIZACION: LICENCIAS DE FUNCIONAMIENTO OTORGADAS 2006:2008
24. DESARROLLO ECONOMICO: PAPELETAS DE INFRACCION IMPUESTAS, 2008
25. FERIA DOMINICAL: GIROS DE NEGOCIOS 2006:2008
26. FERIA DOMINICAL HUANCAYO: CUMPLIMIENTO DE PAGOS, 2008
27. FERIAS LOCALES: PARTICIPANTES, 2008
28. COMERCIO INFORMAL: AMBULANTES CONTROLADOS, 2008
29. COMERCIANTES AMBULANTES: RECIBOS EXTENDIDOS 2005 : 2008

30. MUNICIPALIDAD DE HUANCAYO: LOCALES DISPONIBLES PARA ALQUILAR, 2008
31. MUNICIPALIDAD DE HUANCAYO: INGRESOS POR ALQUILERES 2007:2008
32. LIMPIEZA PUBLICA: EQUIPOS MECANICO , 2008
33. LIMPIEZA PUBLICA: GASTOS EJECUTADOS, 2008
34. COMPLEJO CERRITO DE LA LIBERTAD: AFLUENCIA DE PUBLICO 2006:2008
35. COMPLEJO CERRITO DE LA LIBERTAD: INGRESOS 2006:2008
36. LABORATORIO BROMATOLOGICO : MUESTRAS ANALIZADAS 2006:2008
37. LABORATORIO BROMATOLOGICO: RESULTADOS DE LOS ANALISIS
38. LABORATORIO CLINICO: CARNES DE SANIDAD EXPEDIDAS 2006:2008
39. REGISTRO CIVIL: DOCUMENTOS EXPEDIDOS 2006:2008
40. REGISTRO CIVIL: HECHOS VITALES REGISTRADOS, 2004:2008
41. AGUA POTABLE: USUARIOS, 2008
42. SERENAZGO MUNICIPAL: INTERVENCIONES 2007:2008
43. TRANSITO Y TRANSPORTES: MEDIOS DE TRANSPORTE REGISTRADOS 2005:2008
44. TRANSITO Y TRANSPORTES: PAPELETAS DE INFRACCION EXTENDIDAS 2006:2008
45. DESARROLLO URBANO: LICENCIA DE OBRAS POR TIPO DE CONSTRUCCION 2007:2008
46. DESARROLLO URBANO: AREAS CONSTRUIDAS, 2008
47. CENTRO MEDICO MUNICIPAL: ATENCIONES TOTALES 2003:2008
48. INFORMATICA MUNICIPAL: PROCESADORES, 2008
49. INFORMATICA MUNICIPAL: EQUIPOS DE COMPUTO POR AREAS, 2008
50. INFORMATICA MUNICIPAL: ADQUISICION DE EQUIPOS DE COMPUTO, 2008
51. INSTITUTO DE LA JUVENTUD: CAPACITACIONES REALIZADAS, 2008
52. INSTITUTO DE LA JUVENTUD: PROMOCION DE LOS DERECHOS DE LA JUVENTUD, 2008
53. OBRAS PUBLICAS: PROYECTOS EJECUTADOS, 2008
54. OBRAS PUBLICAS: INVERSION EJECUTADAS 2005:2008
55. INVERSION EN DISTRITOS: OBRAS EJECUTADAS 2008
56. INVERSION EN DISTRITOS. GASTOS EJECUTADOS, 2008
57. INVERSION EN DISTRITOS: TIPOS DE PROYECTOS EJECUTADOS, 2008
58. PARTICIPACION VECINAL: APOYO COYUNTURAL , 2008
59. PARTICIPACION VECINAL: APOYO COYUNTURAL A DISTRITOS, 2008
60. MUNICIPALIDAD PROV. DE HUANCAYO: PRESUPUESTO INSTITUCIONAL DE APERTURA 2006:2008
61. MUNICIPALIDAD PROV. HUANCAYO: PRESUPUESTO INSTITUCIONAL MODIFICADO 2006:2008
62. PRESUPUESTO MUNICIPAL: INGRESOS POR RUBROS, 2008
63. MUNICIPALIDAD PROVINCIAL DE HUANCAYO : EGRESOS 2006:2008
64. EGRESOS MUNICIPALES : DISTRIBUCION DEL FONCOMUN 2006:2008

ANEXOS

PRINCIPALES OBRAS EJECUTADAS AÑO 2008

OBRA: CONSTRUCCIÓN E IMPLEMENTACIÓN EXPO FERIA WANKA – II ETAPA.

Esta Obra se viene ejecutando por la Modalidad de Administración Directa y bajo las Normas del Sistema Nacional de Inversión Pública.

1.0 FINES Y OBJETIVOS:

- Construcción de un Centro de Negocios acorde a las necesidades de Huancayo.
- Fomentar el Interés del turismo por adquirir productos artesanales elaborados en el valle.
- Incremento en el índice de niveles de venta por mejoras en la calidad del producto.
- Ordenamiento en las vías y áreas públicas.
- Disminución de actividades Feriales en la vía pública.
- Promover el crecimiento productivo.
- Incremento de ingresos económicos de beneficiarios directos del proyecto.
- Baja incidencia del comercio informal.

2.0 ÁREA

El área total de la infraestructura es **4 702.40 m²**

3.0 CARACTERÍSTICAS DEL PROYECTO:

- El proyecto contempla:
- El proyecto contempla 04 zonas:
 - Zona administrativa.
 - Zona de mega eventos y comercial.
 - Zona de servicios generales.
 - Zona de servicios complementarios.

La zona administrativa, área en la que se encuentra la logística y administración del Expoferia Wanka, esta zona está compuesta de un ambiente para el administrador, contabilidad y logística, secretaria. El espacio organizador y generador es la Zona de mega eventos y comercial en cuyo alrededor se organiza espacios abiertos y cerrados destinados a usos de servicios generales y complementarios. El proyecto consta de una sala de mega eventos con la flexibilidad de poder acoger múltiples actividades y funciones, destinada a la realización de actividades comerciales, difusión, exposición y venta de productos artesanales.

CAPACIDAD.- el número de personas fue determinado según el artículo 7 de la NORMA A.070 (tienda por departamentos por uso semejante como indica la norma asumiendo 3.00 m² por persona). De 80 a 180 stand de acuerdo al tamaño de cada stand.

4.0 AVANCE.

Se ha logrado un avance físico en obra del 75%.

5.0 POBLACIÓN BENEFICIADA

Público asistente, 4200 personas
Empleados, expositores y comerciantes, 180 personas

$1701 \text{ m}^2 / 3.00 \text{ m}^2 // \text{PERSONA} = 567 \text{ PERSONAS}$
 $180 \text{ STANDS} \times 1 \text{ PERSONA} = 180 \text{ PERSONAS}$



Construcción e Implementación Expo Feria Wanka – II Etapa

OBRA: MEJORAMIENTO DE VIAS ADYACENTES A LOS MERCADOS MALTERIA MAYORISTA Y RAEZ PATIÑO.

Esta Obra se ejecutó por la Modalidad de Administración Directa y bajo las Normas del Sistema Nacional de Inversión Pública.

1.0 OBJETIVOS Y FINES:

Mejorar el tránsito vehicular en los accesos a los mercados Malteria, Mayorista y Ruez Patiño.
Eleva el nivel socio – económico de los vecinos beneficiarios directos.
Sistema de alcantarillado pluvial óptimo que alivie las condiciones de drenaje superficial.
Mejoramiento de las redes de agua potable y red de aguas negras.
Incremento en el índice de niveles de venta por mejoras en la calidad del producto.
Ordenamiento en las vías y áreas públicas.
Baja incidencia del comercio informal.

2.0 VÍAS PAVIMENTADAS QUE COMPRENDE EL PROYECTO:

JR. SAN FRANCISCO DE ASIS tramo: Av. Giraldez - Piura antigua
PIURA ANTIGUA tramo: Jr. Atahualpa - José Olaya
JR. PICHIS tramo: Jr. Huancas - Jr. Losa Ángeles
JR. ATAHUALPA tramo: Av. Ferrocarril – Piura Antigua
PROLONGACION ICA tramo: José Olaya – Jr. Huancas
PASAJE. 19 DE ENERO
PASAJE. 1 DE ENERO
PASAJE 12 DE AGOSTO tramo: Pje. 19 de Marzo – Huancas
PASAJE 19 DE MARZO tramo: Piura antigua-prlg. Ica
REHABILITACION DE PAVIMENTO RIGIDO

3.0 ÁREA Y LONGITUD.

Área aprox. : 16 410.00 m²
Longitud Aprox. : 1472.00 ml.

4.0 CARACTERÍSTICAS DEL PROYECTO:

- El proyecto contempla:
- Pavimentación flexible con carpeta asfáltica de 2" y 3" de sección variable en las diferentes vías...
 - Construcción de veredas de concreto de e= 10 cm. y ancho variable.
 - Construcción de cunetas de 0.30 cm. y sardineles
 - Mejoramiento de los sistemas de agua y desagüe.
 - Construcción de alcantarillado pluvial para el drenaje superficial.
 - Alineamiento de predios
 - Rehabilitación de Pavimento Rígido en áreas deterioradas

5.0 POBLACIÓN BENEFICIADA

Beneficiarios directos : 1 344 hab.
Beneficiarios indirectos: 25,000 hab.

Mejoramiento de pistas y veredas de vías adyacentes a los mercados Maltería Mayorista y Ráez Patiño - Prlg. Ica.



OBRA: "PUESTA EN VALOR Y RECUPERACIÓN ECOLÓGICA DE LAS RIVERAS DEL RÍO SHULLCAS EN EL ÁREA URBANA DE HUANCAYO"

PRIMERA ETAPA AV. FERROCARRIL – PUENTE CENTENARIO

1.0 OBJETIVOS

- Mejorar la calidad de vida de la población y elevar el nivel socioeconómico de los habitantes de las riberas del Río Shullcas.
- Mejorar el ambiente natural, urbano y social de las riberas del Río Shullcas.
- Recuperar las áreas de la faja marginal con espacios revalorando nuestras plantas nativas de la zona.
- Proteger las riberas de los ríos y la faja marginal por la ocupación clandestina de viviendas.
- Impulsar acciones tendientes a superar el déficit de áreas verdes.

2.0 UBICACION:

Margen izquierda del Río Shullcas, tramo: Av. Ferrocarril – Puente Centenario

3.0 JUSTIFICACION DEL PROYECTO:

El proyecto integral del "PUESTA EN VALOR Y RECUPERACION ECOLOGICA DEL RIO SHULLCAS"; comprende el área de intervención desde el límite de expansión urbano del anexo de Uñas hasta las riberas del Río Mantaro, con una extensión de 9 Km.

En el PIA 2008 el proyecto está considerado para este año a ejecutar la Primera Etapa del proyecto que va a consistir en valorar las riberas del Río Shullcas en el tramo comprendido desde la Av. Ferrocarril – Puente Centenario; un proyecto de impacto ambiental, social, económico y cultural en una extensión de 550.00 ml. Del lado Norte del Distrito de Huancayo. Donde solo se va a intervenir un solo lado de la cuenca del Río Shullcas.

4.0 DESCRIPCION DEL PROYECTO:

El proyecto en esta Primera Etapa tendrá las características constructivas siguientes:

- La construcción de la ciclovia con una sección transversal de 2.00 ml. a lo largo del tramo Puente peatonal 1 – Desvío ciclovia (0+660 – 1+000)
Tramo: Desvío ciclovia – Av. Ferrocarril (0+000 hasta 0+180), con sardineles de confinamiento de concreto.
- Sardinel de concreto de 0.15 m. de ancho.
- Muro de contención (Muro mampostería y de concreto armado) de altura variable, estabilizado por geomallas y cubiertos por muros mesa.
- Defensa Ribereñas (gaviones) de altura variable, estabilizado por mallas en 150.00 ml.
- Alineamiento de predios e Instalaciones sanitarias.

5.0 SUPERVISION Y CONTROL DE CALIDAD

Durante la realización de los trabajos, estos son supervisados por un Arquitecto Colegiado, con experiencia y conocimiento de trabajos relacionados al proyecto presentado.

6.0 AVANCE.

Se ha logrado un avance físico en obra del 48%.

7.0 POBLACIÓN BENEFICIADA

Beneficiarios directos : 600 hab.

Beneficiarios indirectos: 138 961 hab.



Recuperación y puesta en valor riberas del Río Shullcas – I Etapa



Pavimentación Jr. Loreto tramo: Av. Hvca – D.A. Carrión

**OBRA: PAVIMENTACIÓN AV. SAN CARLOS TRAMO: SANTA LUCÍA – AV. CALMELL DEL SOLAR –
II ETAPA.**

Obra ejecutada por la Modalidad de Administración Directa y bajo las Normas del Sistema Nacional de Inversión Pública.

1.0 UBICACION

La ubicación de la obra es el siguiente:

Lugar : Av. San Carlos entre Jr. Santa Lucía y la Av. Calmell del Solar
Distrito : Huancayo
Provincias : Huancayo
Departamento : Junín

2.0 OBJETIVOS

Implementar la Infraestructura Vehicular de la zona.

Pavimentar la calzada vehicular con carpeta asfáltica de 3"

Mejorar sustancialmente el tránsito de vehicular, transporte de carga de pasajeros

Dotar de facilidades y mejorar las condiciones de transitabilidad de los peatones.

Reducir costos horas-hombre, horas máquina y el costo de mantenimiento vehicular.

3.0 CARACTERISTICAS

Las características del proyecto para la pavimentación, son:

La calzada vehicular será con carpeta asfáltica de 12.00 m y 3" de espesor -4 Carriles.

Construcción de cunetas de concreto de ancho = 0.35m.

Veredas de concreto de espesor e = 0.10 m, 1.50m (asumido por vecinos).

Áreas verdes o Jardineras laterales sección 0.15m (a cargo de los vecinos).

Construcción de badenes de concreto de ancho 1.20m en bocacalles.

Las áreas de las boca-calles será con carpeta asfáltica 3" de espesor, y confinadas

Transversalmente con sardineles Inexpuestas de 0.15m por 0.475m de profundidad.

Señalización Horizontal de la Calzada Vehicular, con pintado continuo lateral, lineal

Continuo paralelo, símbolos y pintura zonal (cruce peatonal)

Construcción de DESAGÜE PLUVIAL.

4.0 AREAS

La superficie total del terreno comprendida entre Jr. Santa Lucía y la Av. Calmell del Solar es 14,310.40

Sección de vía : 17.20 ml.

Longitud del Proyecto: La longitud de la vía en el tramo descrito es: 832.00ml.

5.0 Población Beneficiada

Beneficiarios directos : 864 hab.

Beneficiarios indirectos: 7 500 hab.

OBRA: "CONSTRUCCIÓN DE VEREDAS JUNTA VECINAL MADRE WANKA

Obra ejecutada por la Modalidad de Contrata y bajo las Normas del Sistema Nacional de Inversión Pública y del CONSUCODE.

1.0 ANTECEDENTES

La ejecución de la obra: "Construcción de veredas de la Junta Vecinal Madre Wanka (Jr. Mantaro, Pje. Mendoza, Sotelo, César Vallejo, Huancayo)", se encuentra enmarcado dentro del Plan de Desarrollo Concertado de la Provincia de Huancayo y priorizado en el presupuesto participativo 2007 que fue realizado con la participación de la Sociedad Civil y autoridades de la provincia de Huancayo.

2 OBJETIVO

El objetivo es la ejecución de la obra: "Construcción de veredas de la Junta Vecinal Madre Wanka (Jr. Mantaro, Pje. Mendoza, Sotelo, César Vallejo, Huancayo)" *según expediente técnico*.

3. DESCRIPCIÓN DEL PROYECTO

El proyecto consistirá en la construcción de veredas de concreto f'c-175 Kg/cm², de 0.10 m. de espesor en un área total de 1424.64 m². en la Junta vecinal Madre Wanka en las calles siguientes:

Pasaje Sotelo (Tramo: Av. Ferrocarril – Jr. Mantaro)	Area: 177.90 m ²
Pasaje César Vallejo (Tramo: Jr. Amazonas – Av. J.Ibarra)	Area: 218.10 m ² .
Pasaje Huancayo (tramo: Río Chilca – Jr. Amazonas)	Area: 158.52 m ² .
Pasaje Mantaro (Av. Ferrocarril – Av. Arica)	Area: 701.10 m ² .
Pasaje Mendoza (Pje. César Vallejo – Jr. Manco Cápac)	Area: 169.02 m ² .

La veredas incluirán las partidas de movimiento de tierras, la construcción de sardineles de concreto f'c-175 Kg/cm² de 0.15 m. de ancho y 0.60 m. de altura y las reconexiones de puntos de agua y desagüe, conforme a los letrados, planos y especificaciones técnicas del expediente técnico de la obra.

4. Población Beneficiada

Beneficiarios directos : 384 hab.
Beneficiarios indirectos: 1 500 hab.



Construcción de veredas Juntas Vecinal Madre Wanka

OBRA: "MEJORAMIENTO DE PISTAS Y VEREDAS JR. LORETO

TRAMO: AV. HUANCVELICA – JR. CARRION

Obra ejecutada por la Modalidad de Contrata y bajo las Normas del Sistema Nacional de Inversión Pública y del CONSUCODE.

1.0 GENERALIDADES

La Municipalidad Provincial de Huancayo, Cumpliendo con su Plan de Inversiones del II Semestre del presente Ejercicio Fiscal ha programado la ejecución de la obra: Mejoramiento de Pistas y Veredas Jr. Loreto en el tramo comprendido entre el Av. Huancavelica – y el Jr. Carrión la misma que permitirá una mejor circulación vehicular por este sector y contribuirá a mejorar la calidad de vida de los vecinos beneficiarios del Jr. Loreto.

2.0 OBJETIVOS

Mejorar el tránsito vehicular y peatonal en el Jr. Loreto en el tramo descrito.
Lograr un sistema de alcantarillado pluvial óptimo que alivie las condiciones de drenaje superficial.
Eleva el nivel socio – económico de los vecinos beneficiarios directos y la plusvalía de sus predios.
Mejorar la calidad de vida de los habitantes del sector.
Generar empleo temporal a los ciudadanos de Huancayo.

3.0 AREAS

La superficie total del terreno es la siguiente:
Pista = 3 912.77 m²
Veredas y sardineles = 3 083.42 m²
Total: = 6 996.19 m².

Longitud del Proyecto: La longitud de la vía en el tramo descrito es: 574.40 ml.

4.0 CARACTERISTICAS

PAVIMENTACION

La sección geométrica de la vía es 12.00 m.
La calzada vehicular de 6.60 m. con carpeta asfáltica de 2" de espesor.
Las cunetas serán de concreto de ancho efectivo = 0.35m.
Veredas de concreto de espesor de 1.80m. De ancho y 0.10 de espesor
Sardinela de concreto de 0.15 m. de ancho.
Badenes de concreto de 1.20m de ancho, y sardineles de confinamiento.
Señalización Horizontal y vertical de la Calzada Vehicular.

DESAGÜE PLUVIAL:

Red de Desagüe pluvial 336.96 ml con tubería PVC de Diámetro 6", 8" y 10".
Buzones de concreto armado, techo de concreto con tapa de F^oF^o y cámaras de sumidero.

5.0 POBLACIÓN BENEFICIADA

Beneficiarios directos : 480 hab.
Beneficiarios indirectos: 2 350 hab.

OBRA: "MEJORAMIENTO DE LA VIA ARTERIAL JR. CUZCO CDRAS. 10 AL 14 DE LA PROVINCIA DE HUANCAYO - JUNIN"

(Tramo: Jr. Daniel A. Carrion – Jr. Tacna)

Obra ejecutada por la Modalidad de Administración Directa y bajo las Normas del Sistema Nacional de Inversión Pública y de Contraloría General de la República.

1.0 OBJETIVOS Y FINES

- Mejorar sustancialmente el tránsito de vehicular, transporte de carga de pasajeros
- Dotar de facilidades y mejorar las condiciones de transitabilidad de los peatones, especialmente de los alumnos que se desplazan a los diferentes centros educativos.
- Contar con el instrumento básico para acceder al financiamiento de ejecución de obra.
- Reducir significativamente los costos horas - hombre, horas máquina y el costo al mantenimiento vehicular.
- Ordenar el tránsito vehicular.
- Mejorar el sistema de drenaje pluvial en época de lluvias.
- Elevar el nivel socio - económico de sus habitantes.
- Crear fuente de trabajo temporal directa e indirecta.

2.0 CARACTERISTICAS

Las características del proyecto para la pavimentación, son:

- La sección transversal de la vía es 12.00 m.
- La calzada vehicular será con carpeta asfáltica de 7.40 m y 2" de espesor (dos carriles).
- Las cunetas serán de concreto $f_c=210 \text{ kg/cm}^2$, ancho 0.30m, la forma Triángulo rectángulo
- Veredas de concreto $f_c=175 \text{ kg/cm}^2$, espesor $e=0.10 \text{ m}$ y ancho 2.00m (Se construirá solamente los tramos que faltan completar).
- Sardinell de concreto $f_c=175 \text{ kg/cm}^2$, ancho 0.15
- Muro de contención (Muro mesa) de altura variable, estabilizado por geomallas y cubiertos por muros mesa Standard.
DESAGÜE PLUVIAL en 343.52 ml con tubería perfilada PVC de Diámetro 10 y 12".

4. REPOSICION DE TUBERIAS DE AGUA POTABLE

5. ÁREA Y LONGITUD.

Área aprox. : 5204.00 m²
Longitud Aprox. : 433.00 ml.

6. POBLACIÓN BENEFICIADA

Beneficiarios directos : 465 hab.
Beneficiarios indirectos: 1 240 hab.



Pavimentación. Jr. Cuzco tramo: Jr. Tacna – Jr. Carrión



Pavimentación. Jr. Cuzco tramo: Jr. Tacna – Jr. Carrión

OBRA: "MEJORAMIENTO DE PISTAS Y VEREDAS DE LA AV. YANAMA,

TRAMO: AV. HUANCVELICA - RÍO CHILCA,

Obra ejecutada por la Modalidad de Contrata y bajo las Normas del Sistema Nacional de Inversión Pública y del CONSUCODE.

1.0 GENERALIDADES

La Municipalidad Provincial de Huancayo, Cumpliendo con su Plan de Trabajo Institucional en beneficio de la ciudadanía ha dispuesto el inicio de la obra: Mejoramiento de Pistas y Veredas Av. Yanama en el tramo comprendido entre el Av. Huancavelica – Río Chilca la misma que permitirá una mejor circulación vehicular por este sector y contribuirá a mejorar la calidad de vida de los vecinos beneficiarios directos del Barrio de Yanama.

2.0 OBJETIVOS

Mejorar el tránsito vehicular y peatonal en la Av. Yanama en el tramo descrito.

Lograr un sistema de alcantarillado pluvial óptimo que alivie las condiciones de drenaje Superficial.

Elevar el nivel socio – económico de los vecinos beneficiarios directos y la plusvalía de sus predios.

Mejorar la calidad de vida de los habitantes del sector.

Generar empleo temporal a los ciudadanos de Huancayo.

3.0 AREAS

La superficie total del terreno es la siguiente:

Pista = 13 012.00 m²

Veredas y sardineles = 3 294.00 m²

Jardinería lateral = 1 648.00 m²

Bocacalles = 358.00 m²

Total: = 18 312.00 m².

Longitud del Proyecto: La longitud de la vía en el tramo descrito es: 915.63 ml.

4.0 CARACTERISTICAS

PAVIMENTACION

La sección geométrica de la avenida es 20.00 m.

La calzada vehicular será con carpeta asfáltica de 2" de espesor.

Las cunetas serán de concreto de ancho efectivo = 0.35m.

Veredas de concreto de espesor de 1.80m. de ancho y 0.10 de espesor

Sardinela de concreto de 0.15 m. de ancho.

Áreas verdes o Jardineras laterales de sección 1.80 m.

Badenes de concreto de 1.20m de ancho, y sardineles de confinamiento.

Señalización Horizontal y vertical de la Calzada Vehicular.

DESAGÜE PLUVIAL:

Red de Desagüe pluvial 536.35 ml con tubería PVC de Diámetro 8" y 10" .

Red de conexión entre sumidero y red principal, con tuberías PVC de 8" a 10" .

Buzones de concreto armado, techo de concreto con tapa de F°F° y cámaras de sumidero.

5.0 POBLACIÓN BENEFICIADA

Beneficiarios directos : 720 hab.

Beneficiarios indirectos: 6 500 hab.



Pavimentación Av. Yanama tramo: Av. Hvca – Río Chilca

**OBRA: "MEJORAMIENTO DE PISTAS Y VEREDAS DE LA AV. FERROCARRIL,
TRAMOS: CALLE REAL - AV. HUANCVELICA**

Obra ejecutada por la Modalidad de Administración Directa y bajo las Normas del Sistema Nacional de Inversión Pública y de Contraloría General de la República.

1.0 OBJETIVOS

Mejorar el tránsito vehicular y peatonal por el Corredor Vial de la Av. Ferrocarril.
Dar continuidad al Corredor vial y mejor circulación vehicular entre los distritos de El Tambo, Huancayo y Chilca.
Mejoramiento del alcantarillado pluvial en el tramo descrito.
Alineamiento y Ensanche de la Vía logrando una sección de vía uniforme.
Eleva el nivel socio – económico de los vecinos beneficiarios directos y la plusvalía de sus predios.
Mejorar la calidad de vida de los habitantes del sector.

2.0 CARACTERISTICAS

Alineamiento y Ensanche de la vía
Construcción de 02 puentes Vehiculares y 01 Puente ferroviario.

PAVIMENTACION

- La sección geométrica de la avenida es 33.00 m.
- La calzada vehicular con carpeta asfáltica de 3" de espesor.
- Las cunetas serán de concreto de ancho efectivo 0.40m.
- Veredas de concreto $f_c=175$ kg/cm², espesor $e=0.10$ m y ancho 4.20m.
- Sardinela de concreto $f_c=175$ kg/cm², ancho 0.15
- Badenes de concreto $f_c=210$ kg/cm², ancho 1.20m, y sardineles de confinamiento.
- Señalización Horizontal y vertical de la Calzada Vehicular.

DESAGÜE PLUVIAL:

- Red de Desagüe pluvial en 476.48 ml con tubería PVC de Diámetro 8"; 10" y 12".
- Construcción de Buzones de inspección de concreto armado y sumideros.

3.0 AREAS

La superficie total del terreno en los tramos descritos son:

Pista = 11,261.10 m²
Veredas, sardineles bocacalles = 6,512.37 m²
Area Total: = 17,773.47m².

Longitud del Proyecto: La longitud total de la vía entre los tramos descritos es: 538.39 ml.

4.0 AVANCE FISICO

Se ha logrado un avance del 72%

5.0 POBLACIÓN BENEFICIADA

Beneficiarios directos : 315 hab.
Beneficiarios indirectos: 30 800 hab.

Conclusiones

Infraestructura vial metropolitana del centro de la ciudad que consolida las actividades comerciales inherentes al uso del Suelo Urbano.

Permitirá descongestionar el tránsito peatonal que circula de El Tambo a Chilca y viceversa.

- Obra considerada dentro de los Proyectos de Inversión y comprendida en el Plan Director de la ciudad de Huancayo.



Mejoramiento Vial Av. Ferrocarril tramo: Real – Av. Hvca.

OBRA: "MEJORAMIENTO DE PISTAS Y VEREDAS URB. GOYZUETA

TRAMO: AV. ALAMEDA – PRLG. CUZCO"

Obra ejecutada por la Modalidad de Administración Directa y bajo las Normas del Sistema Nacional de Inversión Pública y de Contraloría General de la República.

1.0 OBJETIVOS Y FINES

- Mejorar sustancialmente el tránsito vehicular, transporte de carga de pasajeros
- Dotar de facilidades y mejorar las condiciones de transitabilidad de los peatones.
- Contar con el instrumento básico para acceder al financiamiento de ejecución de obra.
- Reducir significativamente los costos horas - hombre, horas máquina y el costo al mantenimiento vehicular.
- Ordenar el tránsito vehicular.
- Mejorar el sistema de drenaje pluvial en época de lluvias.
- Elevar el nivel socio - económico de sus habitantes.
- Crear fuente de trabajo temporal directa e indirecta.

2.0 CARACTERISTICAS

Las características del proyecto para la pavimentación, son:

- La sección transversal de las vías es variable.
- Sub Base y Base de 0.15 m.
- La calzada vehicular será con carpeta asfáltica de 2" de espesor.
- Las cunetas serán de concreto $f_c=210 \text{ kg/cm}^2$, ancho 0.30m, la forma Triangulo rectángulo
- Veredas de concreto $f_c=175 \text{ kg/cm}^2$, espesor $e=0.10 \text{ m}$ (Se construirá solamente los tramos que faltan completar).
- Sardinel de concreto $f_c=175 \text{ kg/cm}^2$, ancho 0.15

3.0 ÁREA Y LONGITUD.

Área aprox. : 11,275.00 m²
 Longitud Aprox.

4.0 AVANCE

Se ha logrado un avance del 75 %

5.0 POBLACIÓN BENEFICIADA

Beneficiarios directos: 1 160 hab.
 Beneficiarios indirectos: 2 500 hab.

OTRAS OBRAS

Se informa que también en el último trimestre se han dado inicio a otras obras de importancia para la población las mismas que a continuación se mencionan:

OBRA	AVANCE
Construcción de veredas AA. HH. Saúl Muñoz M.	72%
Pavimentación Prlg. CUZCO (Solano – Libertad)	24%
Tratamiento de Veredas Av. Giraldez	20%

OBRAS EN DISTRITOS

Item	OBRAS	Ubicación
	EJECUTADAS	
1	Construcción de Escaleras Barrio Salcedo	Huancayo
2	Construcción de losa deportiva Carmen pampa - Chupuro	Chupuro
3	Construcción de losa deportiva Centro Rec. Mayopampa	Viques
4	Mejoramiento de losa deportiva de Huancán	Huancan
5	Construcción de losa deportiva Mult. Huayucachi	Huayucachi
6	Construcción Losa Deportiva Hualahoyo - El Tambo	El Tambo
7	Complejo deportivo ecológico de Quilcas	Quilcas
8	Construcción losa deportiva La Victoria - El Tambo	El Tambo
9	Construcción Losa deportiva Pilcomayo	Pilcomayo
10	Construcción losa deportiva Marcatuna - Quichuay	Quichuay
11	Construcción de losa deportiva Matapuquio Sto. Dgo. Acob	Sto. Dgo. Acob.
12	Construcción de losa deportiva Pumabamba Sto Dgo. Acob	Sto. Dgo. Acob.
13	Construcción Losa deportiva en el C.P. Las Rosas	Cerrito
14	Construcción de losa deportiva Cuartel San Isidro	Chongos alto
15	Construcción de losa deportiva Anexo de Palacio	Chongos alto
16	Amp. y Mej. Red de alc. San. Coop. Viv. J.C. Mariátegui	Huancayo
17	Construcción Veredas Jr. Amarilis - El tambo	El Tambo
18	Construcción losa deportiva en el Anexo de Huaychulá	Pariahuanca
19	Construcción de Aulas I.E. 30219 - Paccha	El Tambo
	EN EJECUCION	
20	Construcción Losa deportiva Barrio Centro - Saño	Saño
21	Construcción losa deportiva de Chicche	Chicche
22	Complejo Dep. AA.HH. Coop. Manufacturas del Centro	Saños Grande
23	Construcción Losa deportiva Huarisca - Huacrapuquio	Huacrapuquio
24	Construcción losa deportiva Barrio Chaya - Colca	Colca
25	Construcción Losa deportiva Huachaypuquio - Huasicancha	Huasicancha
26	Construcción Losa Deportiva Mishihuayo - Huallhuas	Huallhuas
27	Construcción de vivero Municipal	Huancayo
28	Mejoramiento y ampliación agua potable Anexo de Uñas	Huancayo

PROYECTOS DE INVERSION EJECUTADOS EL AÑO 2008:

Obras	Monto presupuestado para proyectos: 2008	Monto final de inversión ejecutado	% ejecutado	N° de resoluciones de liquidación de obra
52	31,444,376.00	19,007,350.95	60%	A diciembre 2008, aun no se hicieron Liquidación de obra de los proyectos ejecutados el año 2008.

OBRAS EJECUTADAS - AÑO 2008
GERENCIA DE OBRAS PUBLICAS

	Ubicación	Ejecución		Presupuesto Asig. 2008 (S/)	Gasto Ejecut (S/)	Saldo Total (S/)
		Fecha Inicio	Fecha Termino			
OBRA						
Construcción implementación Exploteria Wanka II Etapa-Huancayo	Av. Yanama - Huancayo	28-Feb-08		2,641,699.00	1,666,980.19	970,762.00
Mejoramiento de vías adyacentes a los Mercados Maltería, Mayoristay Raez Patiño	Distrito Huancayo.	09-Ene-08	14-Ene-09	2,460,300.00	2,334,902.18	88,870.40
Puesta en valor de las Riveras del río Shullcas en el área urbana I Etapa (Tramo: Av. FFCC-Pte. Centenario)	Distritos El Tambo - Huancayo	11-Jun-08		1,373,014.00	951,133.19	3,345.00
Mejoramiento carretera vecinal (El Tambo, San Agustín Cajas, Hualhuas, Saño, Quilcas, San Jerónimo, Ingenio. I Etapa-T. Vilcaccto-Cochas Chco.	Hyo, El Tambo, San A. Cajas, Hualhuas, Saño, Quilcas, san Jerónimo			1,285,020.00	735,525.64	549,494.36
Mejoramiento carretera Vecinal Quilcas Casacancha - Quichuay	Quilcas Ingenio Quichuay	07-Jul-08		219,251.00	76,679.82	93,594.00
Elaboración de Estudios y Expedientes Técnicos	Palacio Municipal	02-Ene-08	31-Dic-08	1,741,946.00	988,165.19	222,806.00
Pavimentación Av. Ferrocarril Tramo Ancash - Real	Distrito Huancayo	0		849,646.00	196,577.81	653,068.19
Pavimentación Av. San Carlos - II Etapa tramo Jr. San Agustín - Av. Calmell del Solar	San Carlos - Huancayo	18-06-07	16-Jun-08	939,242.00	930,896.52	8,345.48
Construcción de veredas de la Junta Vecinal Madre Wanka (Jr. Mantaro, Pje. Mendoza, Sdtelo, César Vallejo, Huancayo)"	J. V. Madre Wanka	21-Oct	31 Dic	219,917.00	193,424.59	27,016.00
Pavimentación Jr. Loreto tramo: Av. Huancavelica - Jr. Carrión	Distrito Huancayo	29-Ago-07	25-Abr-08	216,198.00	216,167.29	31.21
Mejoramiento Vía Arterial Jr. Cuzco Cdras 10-14	Distrito Huancayo	25-Mar-08		579,977.00	578,779.01	958.00

Pavimentación Av. Yanama (Tramo: Av. Huancavelica - Río Chilca)	Yanama - Huancayo	27-Ago-07	19-07-08	1,841,655.00	1,839,287.79	1,708.00
Mejoramiento infraestructura vial Av. Ferrocarril T.: Real-Av Huancavelica, Huancayo y Chilca (Primera y segunda Etapa)	Huancayo-Chilca	04-Feb-08		2,821,499.00	2,295,413.16	336,125.00
Mejoramiento de Pistas y Veredas Av. Guardia Civil (Av. Libertadores-Orion)	Los Libertadores, Hyo.			1,784,127.00	1,062,704.69	750,943.00
Alineamiento						
Mejoramiento de pistas y veredas Urb. Goyzuela	Yauris, Huancayo	01-Ago-08		855,911.00	424,335.24	360,530.00
Mejoramiento y ampliación de agua potable y Alcantarillado de Alcantarillado	Hualahoyo, El Tambo	10-Oct-08		342,730.00	249,018.96	94,136.00
Sanitario del Anexo de Hualahoyo - I Etapa						
Fortalecimiento Institucional Municipalidad Provincial de Huancayo	Palacio Municipal			245,250.00	665.00	244,585.00
Construcción de veredas AA. HH. Saúl Muñoz Menacho.	Huancayo	01-Nov-08		102,577.00	47,449.17	55,475.00
Mejoramiento de pistas y veredas Jr. CUZCO (Fco. Solano - Libertadores)	Huancayo	21-Nov-08		430,009.00	50,695.18	379,714.00
Tratamiento de Veredas Av. Giraldez	Huancayo	21-Nov-08		519,910.00	46,562.69	484,629.00
OBRAS FINANCIADAS CAJA MUNICIPAL (CREDITO SUPLEMENTARIO)						
Mejoramiento de Pistas y veredas Jr. Taylor Jr. Torre Torre - Paradero Etramsol	Cerrito La Libertad			1,176,755.00	0.00	1,100,925.00
ALINEAMIENTO						
Mejoramiento de vías locales adyacentes Av. Ferrocarril tramo: Calle Real - Av. Huancavelica	Huancayo			1,342,382.00	9,783.61	1,209,483.00
ALINEAMIENTO						123,418.00
Mejoramiento de pistas y veredas Av. José Olaya	Huancayo			1,278,275.00	37,451.82	1,144,417.29
Tramo: Prig. Puno - Av. Centenario						94,627.31
ALINEAMIENTO						

Mejoramiento de pistas y veredas Jr. Angaraes (Hvca- Av. Yanama y Prolog. Angaraes (Av. J.Ibarra - Av. FFCC) ALINEAMIENTO	Huancayo				1,288,143.00	9,872.95	1,174,102.00
							98,521.00
SUB-TOTAL: S/.							
26,555,433.00							
DISTRITOS							
2,503,013.00							
Otros saldos							
42,288.39							
Otros gastos							
128,465.61							
maquinaria							
2,215,176.00							
TOTAL:							
31,444,376.00							
19,007,350.96							
11,095,692.97							

Gerencia de Obras Públicas (Pueblos y Barrios sostenibles)-2008												
Item	OBRAS	Ubicación	Presupuesto Requerido S/.	Periodo de ejec.		ESTADO	Gasto Ejecutado S/.	Saldo S/.				
				Fecha inicio	fecha Culm.							
	EJECUTADAS											
1	Construcción de Escaleras Barrio Salcedo	Huancayo	38,075.00	11-Feb	29-Mar	En funcionamiento	35,224.78	2,850.22				
2	Construcción de losa deportiva Carmen pampa	Chupuro	52,415.00	28 -Mar	12-Jul	En funcionamiento	51,932.25	482.75				
3	Construcción de losa deportiva Centro Rec. Mayopampa	Viques	54,635.00	28 -Mar	28-05	En funcionamiento	53,782.04	852.96				
4	Mejoramiento de losa deportiva de Huancán	Huancan	50,148.00	18-Abr	04-Jun	En funcionamiento	50,130.10	17.90				
5	Construcción de losa deportiva Mult. Huayucachi	Huayucachi	49,691.00	21-Abr	04-Jun	En funcionamiento	48,000.04	1,690.96				
6	Construcción losa deportiva Hualahoyo	El Tambo	76,552.00	24-May	27-08	En funcionamiento	75,901.93	650.07				
7	Complejo deportivo ecológico de Quilcas	Quilcas	107,537.00	10-Abr	20-Oct	En funcionamiento	105,372.59	2,164.41				
8	Construcción losa deportiva La Victoria - El Tambo	El Tambo	44,864.00	28-Abr	23-Oct	En funcionamiento	38,967.52	5,896.48				
9	Construcción Losa deportiva Pilcomayo	Pilcomayo	50,480.00	23-Jun	05-Dic	En funcionamiento	41,904.71	8,575.29				
10	Construcción losa deportiva Marcatuna	Quichuay	62,570.00	09-Jun	21-Oct	En funcionamiento	62,337.87	232.13				
11	Construcción de losa deportiva Matapuquio	Sto. Dgo. Acob.	37,713.00	18-Jun	24-Oct	En funcionamiento	35,513.64	2,199.36				
12	Construcción de losa deportiva Pumabamba	Sto. Dgo. Acob.	37,713.00	18-Jun	24-Oct	En funcionamiento	34,748.47	2,964.53				
13	Construcción Losa deportiva en el C.P. Las Rosas	Cerrito	62,356.00	30-Jul	27-Set	En funcionamiento	62,067.48	288.52				

14	Construcción de losa deportiva Cuartel San Isidro	Chongos alto	50,000.00	04-Set-08	31-Oct	En funcionamiento	42,639.18	7,360.82
15	Construcción de losa deportiva Anexo de Palacio Amp. y Mej. Red de alc. San. Coop. Viv. J.C. Mariátegui	Chongos alto	50,000.00	02-Set-08	31-Oct	En funcionamiento	42,464.51	7,535.49
16	Construcción Veredas Jr. Amarillis - El tambo	Huancayo	21,405.00	01-Set	19-Set	En funcionamiento	16,357.74	5,047.26
17	Construcción losa deportiva en el Anexo de Huaychulá	El Tambo	50,000.00	14-Ago	13-Nov	En funcionamiento	48,336.46	1,663.54
18	Construcción de Aulas I.E. 30219 - Paccha	Pariahuanca	50,000.00	07-Oct	15-Nov	En funcionamiento	43,578.74	6,421.26
19	Construcción Losa deportiva Barrio Centro - Saño	El Tambo	607,206.00	10-Abr-08		En ejecución	481,961.19	125,244.81
20	Construcción losa deportiva de Chicche	Saño	70,866.00	05-Dic-08		En ejecución	37,457.75	33,408.25
21	Complejo Dep. AA.HH. Coop. Manufacturas del Centro	Chicche	50,179.00	21 - Set-08		En ejecución	50,177.08	1.92
22	Construcción Losa deportiva Huarisca - Huacrapuquio	Saños Grande	94,244.00	21-Oct		En ejecución	8,241.361	11,830.39
23	Construcción losa deportiva Barrio Chaya - Colca	Huacrapuquio	50,000.00	29-Oct		En ejecución	33,546.85	16,453.15
24	Construcción Losa deportiva Huachaypuquio	Colca	136,322.00					136,322.00
25	Construcción Losa Deportiva Mishuway	Huasicancha	68,493.00					68,493.00
26	Mej. Y ampliación Complejo Dep. Juan Parra del riego	Hualhuas	62,079.00					62,079.00
27	Otras obras	El Tambo	34,929.00			En ejecución	1,830.00	33,099.00
28	Rehabilitación Beima Central Av. Huancavelica	Huancayo	180,356.00					180,356.00
29	Construcción y equipamiento Local Comunal Vilacoto	Huancayo	27,676.00				1,650.00	26,026.00
30	Construcción de vivero Municipal	Huancayo	62,121.00	21-Set-08		En ejecución	38,614.83	23,506.17
31	Mejoramiento y ampliación agua potable Anexo de Uñas	Uñas	112,388.00	15-Ago-08		En ejecución	104,903.80	7,484.20
sub-total 3 :			2,503,013.00				1,721,815.16	781,197.84
TOTAL S/.			2,503,013.00				1,721,815.16	781,197.84

MUNICIPALIDAD PROVINCIAL DE HUANCAYO

MEMORIA ANUAL 2008

Arq. Freddy Arana Velarde

Alcalde provincial

Econ. Rosana Ricapa Navarro

Gerente de Planeamiento y Presupuesto

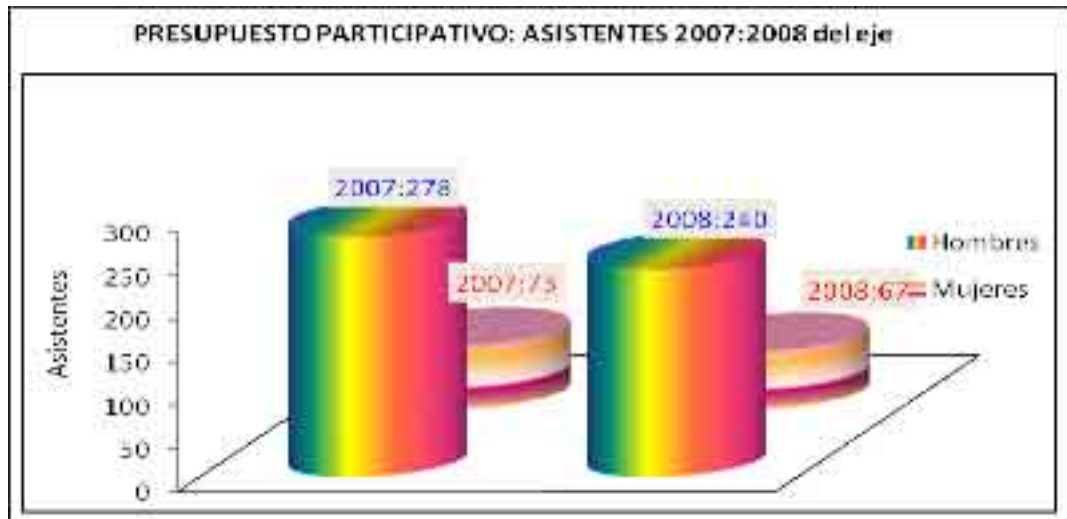
Elaboración del documento

Lic. Basilisa Morales Zubilete

Resumen de la Memoria Anual 2008

1. Desde el establecimiento de la Primera Junta Municipal el 22 de junio de 1857, han transcurrido 151 años al 2008. Y los últimos 27 años se caracterizan por tener la Provincia de Huancayo, Alcaldes elegidos por el pueblo en votación secreta y universal
2. La Municipalidad de Huancayo en atención a la Ley 28056 Ley Marco del Presupuesto Participativo publicado el año 2003, ha organizado 04 procesos de programación del presupuesto con la efectiva participación de la sociedad civil.
 - Los últimos 02 años, la masividad de la asistencia de los Agentes participantes (principalmente representantes de la Sociedad civil) a los Talleres de trabajo fue superior a 300 Agentes debidamente acreditados

Años	2007	2008
Asistentes	351	307
Hombres	278	240
Mujeres	73	67



- En ambos procesos, la escasa participación de las Autoridades distritales, Regidores , del Sector publico y privado es notorio, pero es altamente valorado la masiva y activa participación de la sociedad civil

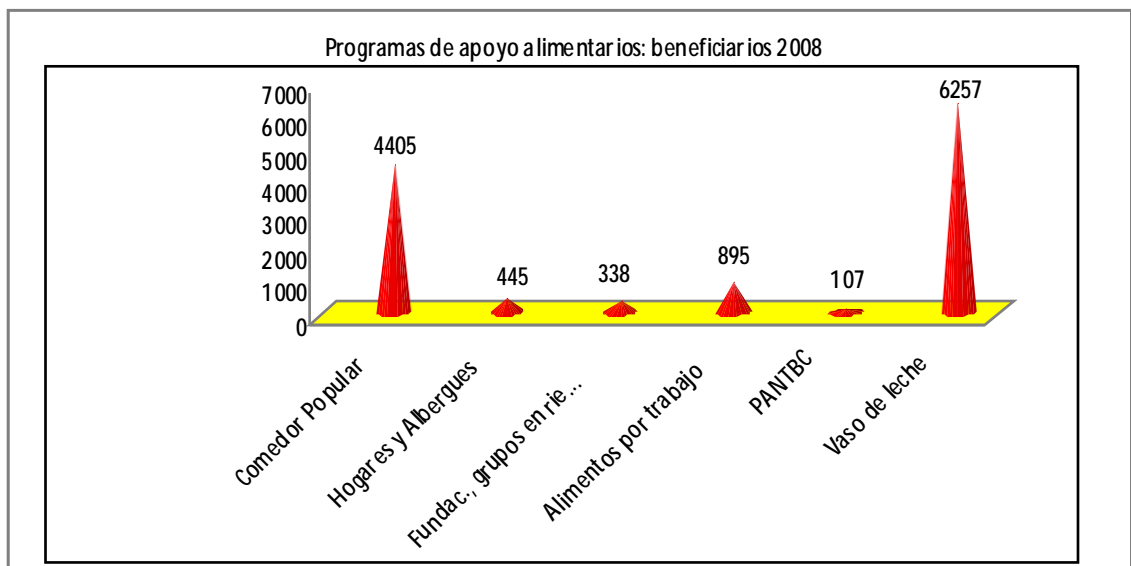
- La sociedad civil ha adquirido conciencia de la importancia del proceso de presupuesto participativo, por eso existe la tendencia de elegir como sus representantes a personas profesionales

- Se priorizan proyectos relacionados con el eje estratégico Territorial y medios ambiental

3. La Gerencia de Desarrollo social

a. A través de 09 Áreas de Atención :

- i. 04 relacionados con el apoyo alimentario
- ii. 05 relacionados con el desarrollo y defensa de los derechos humanos, el año 2008 atendió directamente a 41,648 personas.





4. Desarrollo Económico

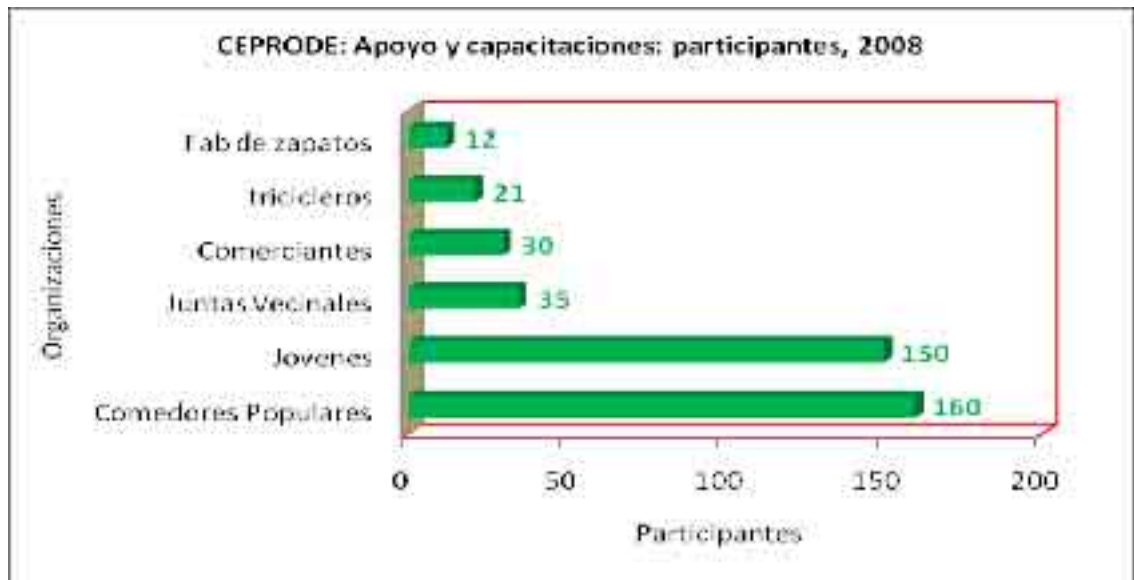
El año 2008, se otorgaron 1, 868 licencias de funcionamiento de negocios, aplicando la Ley Marco de Licencias de Funcionamiento Nº 28976, identificando que los negocios del comercio de bienes de primera necesidad y los servicios de alimentación son los de mayor demanda, además se observa el crecimiento sustancial de las Oficinas Administrativas y de Servicios Profesionales (5 diario)

La Fiscalización de los negocios tuvo como resultado la expedición de 1, 460 papeletas de infracción, (4 diario).

El Área de Ferias tuvo una dinámica sorprendente, alcanzando una participación de 3,540 comerciantes.



- Referente al comercio informal, se destaca el control de 3,926 vendedores ambulantes.
- El Centro de promoción de desarrollo empresarial(CEPRODE) destaca dos Áreas de trabajo:
Capacitación en promoción empresarial y apoyo a organizaciones de base. El año 2008 amplió su trabajo a 408 personas.



5. Servicios Públicos Locales

- Limpieza publica.- es una de las áreas de trabajo tradicionales y cruciales de servicio de la Municipalidad. Actualmente trabaja con 117 servidores, para atender a 22, 315 contribuyentes. Recoge diariamente un aproximado de 109 tn de residuos sólidos.
- Complejo Recreacional Cerrito de La Libertad. El año 2008 afrontó la afluencia de 254,817 visitantes, siendo el Zoológico municipal el principal atractivo del público adulto, y la piscina el atractivo principal de la población joven.

Afluencia del publico	254,817 personas
Zoológico	205,713 personas
Piscina	49,104 Personas

El zoológico municipal cuenta con 434 individuos de animales, principalmente aves y mamíferos.

En el grafico se observa los servicios que la Municipalidad brinda a la población: Documentos expedidos por la Oficina de Registro Civil, las intervenciones del Serenazgo Municipal, la afluencia de público al Complejo recreacional Cerrito de la Libertad.

En total, La Municipalidad brindó servicios públicos directamente a 336,294 personas



- Transito y Transportes.-

En esta área de trabajo, lo que resalta es el registro consolidado de 7,908 medios de transporte al 2008, y la intensificación de la fiscalización de los mismos, extendiéndose 49,783 Papeletas de infracción(136 PIT diario)

- Obras Publicas.-

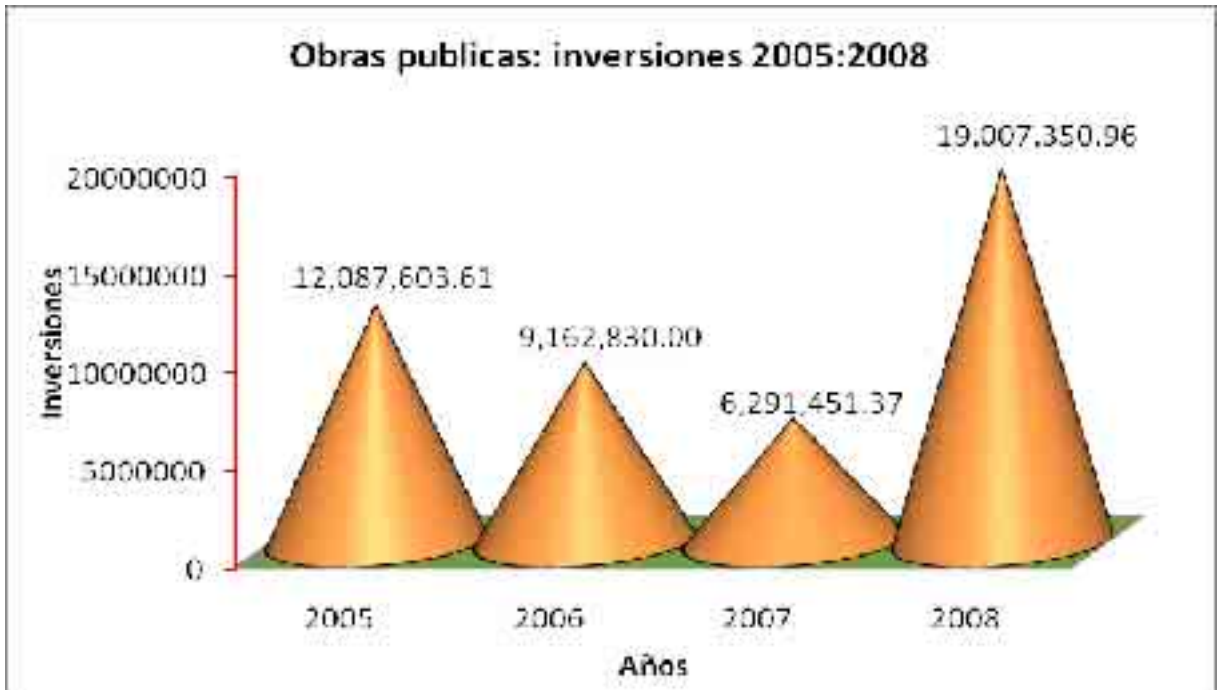
Es una de las áreas de trabajo que genera gran expectativa en la ciudadanía.

El año 2008 se elaboraron 120 perfiles de inversión, de los cuales 77 fueron declarados viables por la Oficina de Programación e Inversiones.

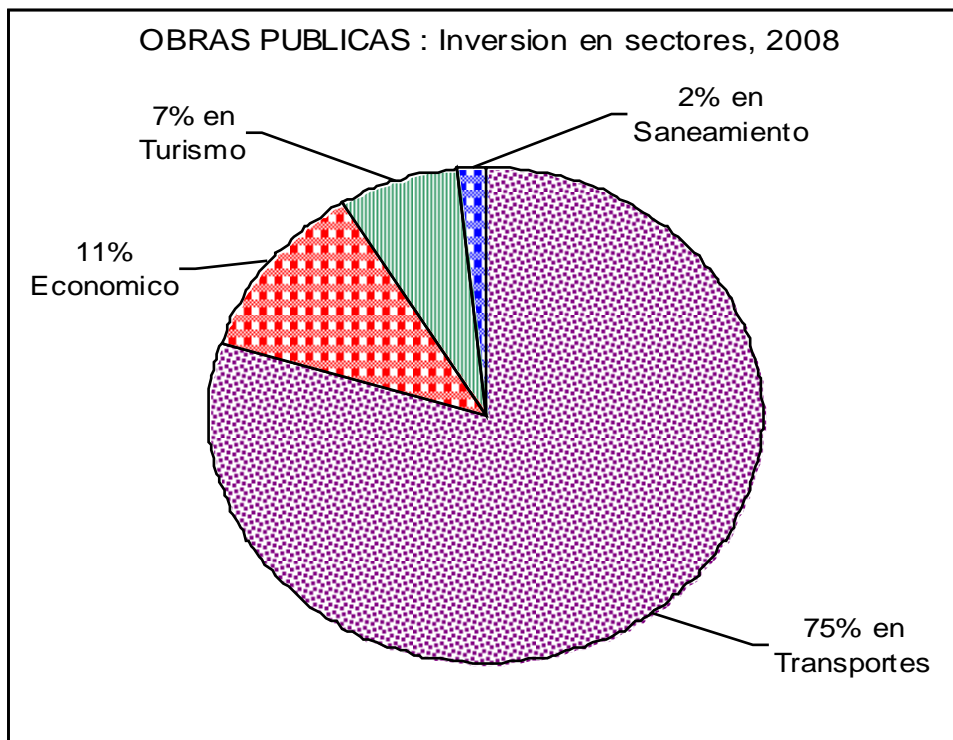
Perfiles de inversión	Años			
	2007	%	2008	%
Totales	56	100	120	100
Viables	34	61	77	64
Observados	22	39	43	36

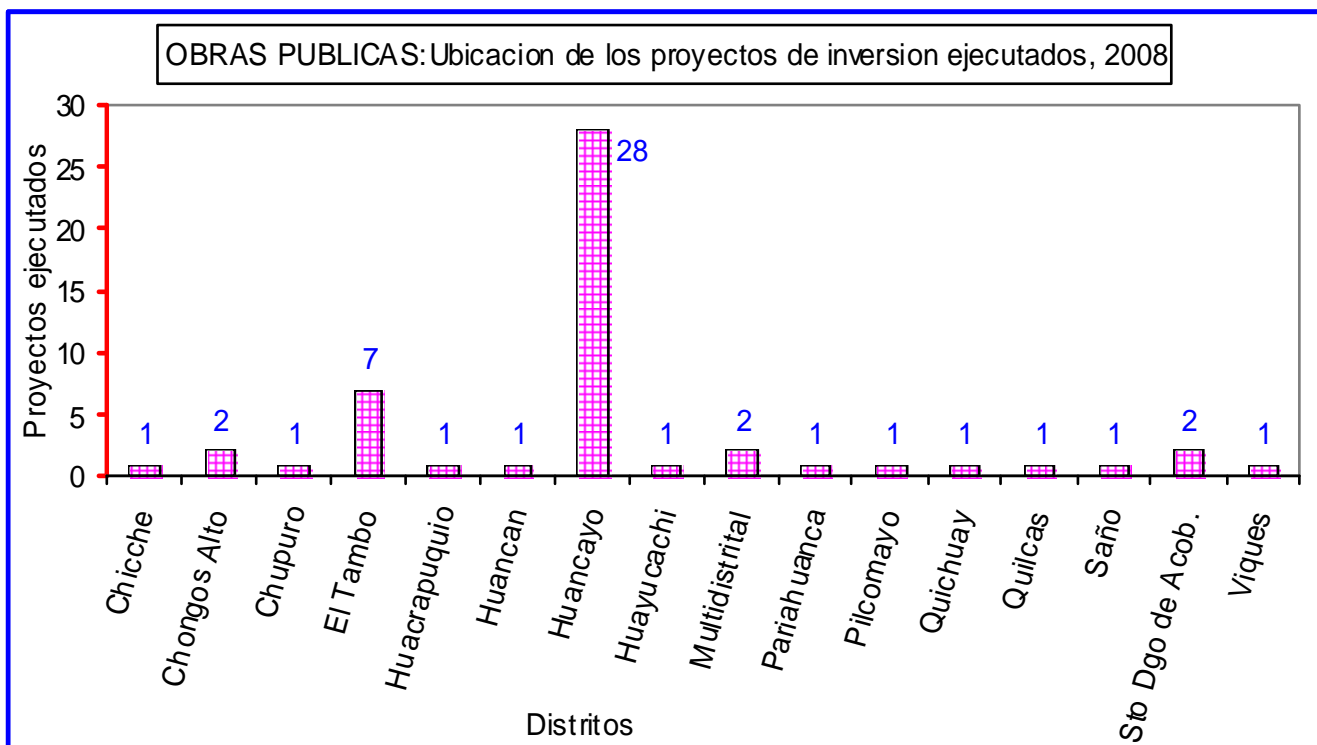
El Area de Estudio y proyectos y la oficina de Estudios especiales elaboraron 31 Expedientes técnicos.

En cuanto a la ejecución de obras, se registra 52 proyectos ejecutados con una inversión superior a 19,007,350 nuevos soles.

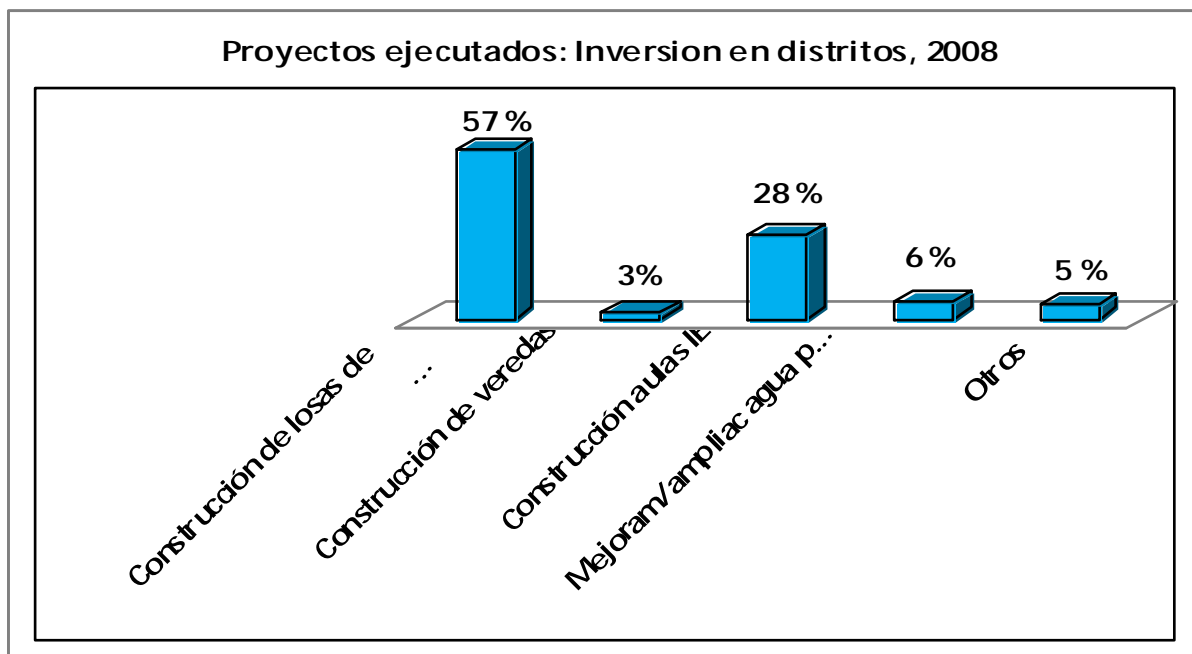


El 75% de las inversiones se centraron en obras de infraestructura vial tanto local como provincial. Y 28 proyectos se ejecutaron en el distrito de Huancayo, 7 en el distrito de El Tambo y 17 en diferentes distritos de la provincia de Huancayo.

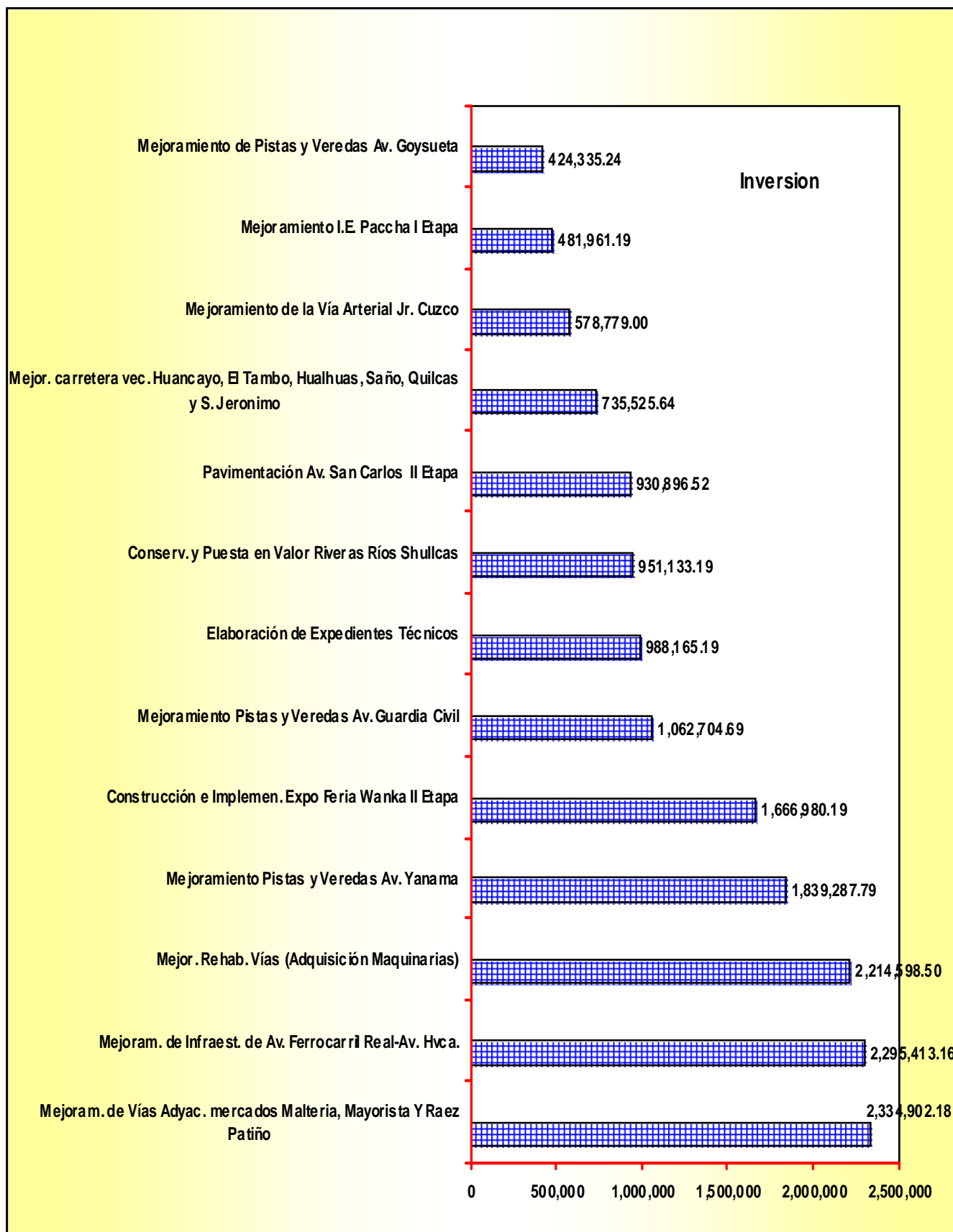




- Inversión en Distritos



OBRAS PUBLICAS: PROYECTOS DE MAYOR INVERSION, 2008



6. Ejecución del presupuesto

MUNICIPALIDAD PROV. DE HUANCAYO: EJECUCION PRESUPUESTAL, 2006:2008

EJECUCION	2006	2007	2008
Ingresos	45,371,498.00	51,319,390.14	72,002,076.25
Egresos	43,269,341.80	36,181,398.59	53,873,761.96

Fuente : Evaluación presupuestal 2006:2008

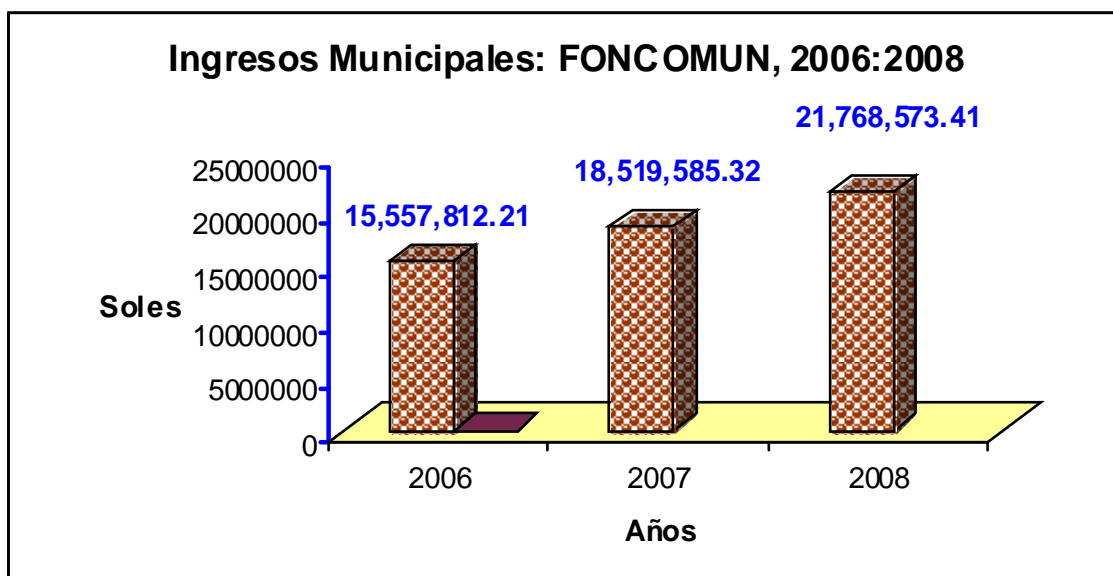
- Ingresos

(Los ingresos propios fue de más de 26 millones de soles)

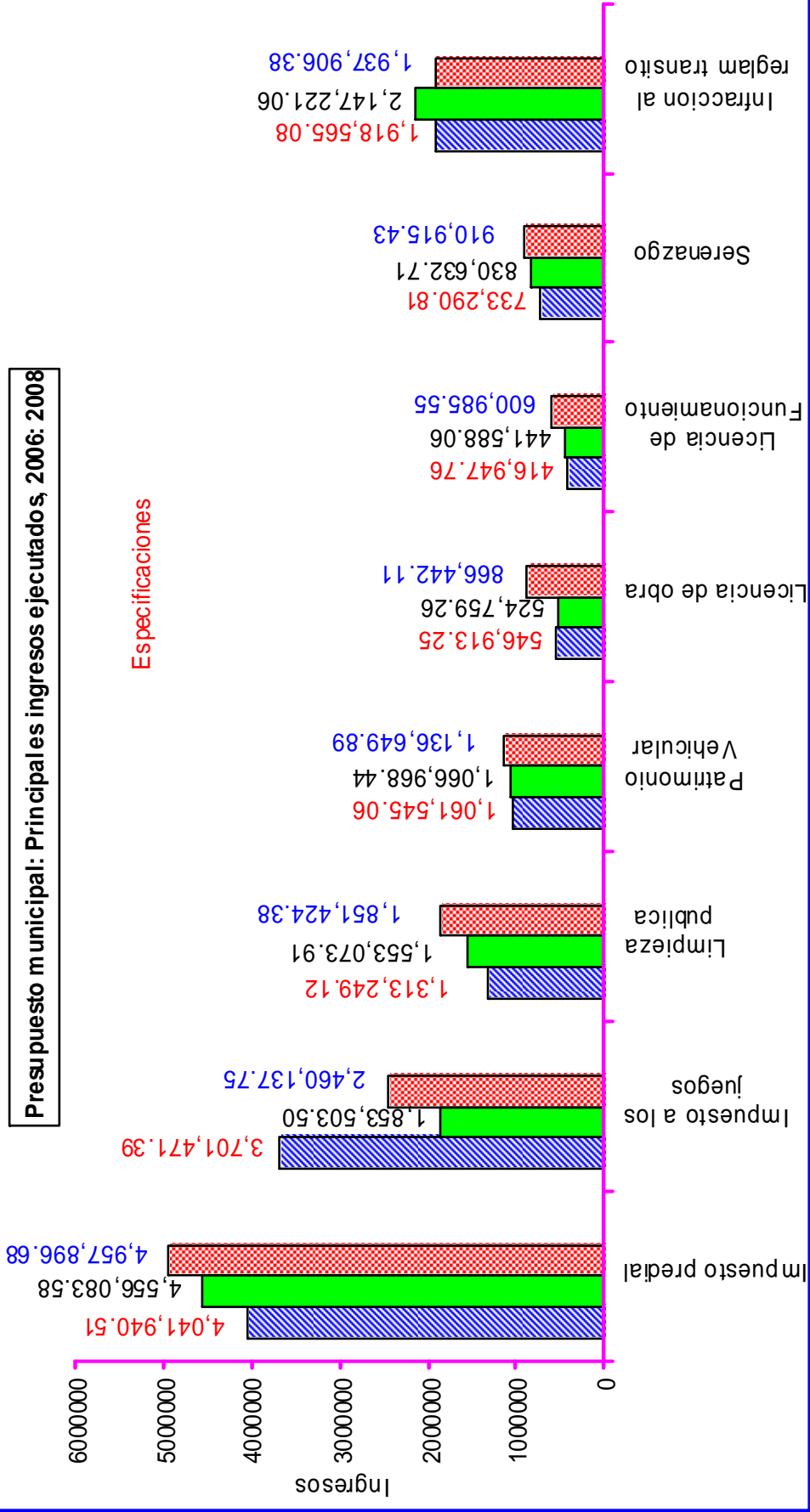
Los ingresos municipales por "Impuesto predial, Impuesto a los Juegos, Limpieza Publica y Patrimonio vehicular , Licencia de Obra, Licencia de funcionamiento, Serenazgo" en el periodo 2007:2008 se han incrementado en 10% en promedio, aun considerando la disminución de los ingresos en relación a la " Infracción al reglamento de transito".

Este incremento de ingresos puede ser explicado porque la base tributaria de contribuyentes afectos a obligaciones tributarias se ha incrementado en 3% durante el año 2008 respecto al 2007, asimismo la base de predios inscritos se ha incrementado el 2.6% durante el mismo periodo, debido a los programas de fiscalización aplicados por la administración tributarias, básicamente centrado en el cercado del Distrito de Huancayo.

Los ingresos por FONCOMUN se incrementaron en 17% en relación al 2007. Anualmente se observa similar incremento.

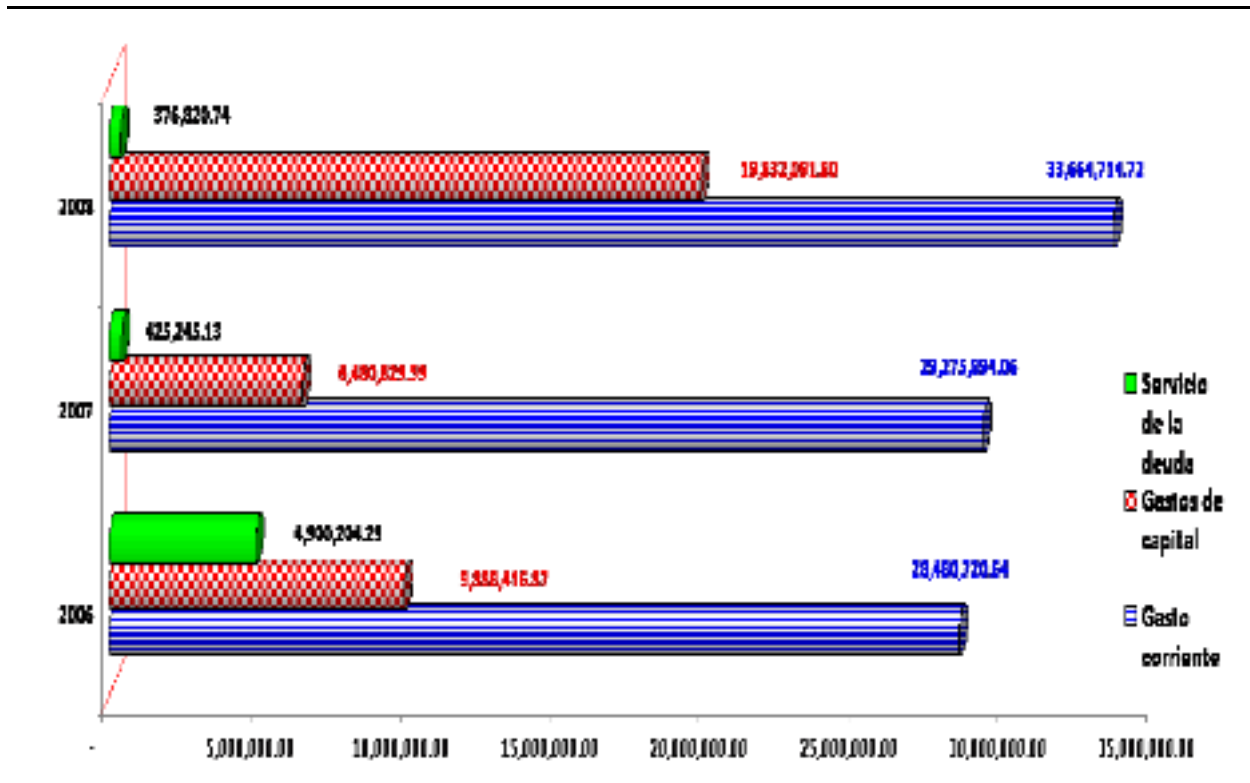


Presupuesto municipal: Principales ingresos ejecutados, 2006: 2008



Egresos

CATEGORIAS	2006	2007	2008
Gasto corriente	28,480,720.64	29,275,894.06	33,664,714.72
Gastos de capital	9,888,416.87	6,480,829.59	19,832,091.80
Servicio de la deuda	4,900,204.29	425,245.13	376,820.74
Total	43,269,341.80	36,181,968.78	53,873,627.26



AREAS DIFICULTOSAS DE LA MUNICIPALIDAD

Centro Medico Municipal

Es necesario optimizar el servicio y tender al posicionamiento de atenciones a poblaciones objetivas.

Servicios de Limpieza Pública

Requiere urgentemente solucionar el problema de la disposición final de los residuos de la ciudad y mejorar ampliamente la captación de ingresos.

Desarrollo Social

En los programas de apoyo alimentario es necesario intensificar la focalización de los beneficiarios y realizar una evaluación detallada sobre las derivaciones de la inversión social.

Transito y Transportes.- es necesario desarrollar un Plan Estratégico de desarrollo del Transito y Transporte.

Instituto de la Juventud.- Promover la cultura

